

勤奋·诚信·合利·智慧



# 生猪2021上半年市场回顾及 下半年展望

# 目录

Contents

1

生猪市场概述

2

2021年上半年市场回顾

3

2021年下半年市场展望

4

免责及版权声明

2021年以来，全国生猪均价持续走低，甚至出现超预期式下跌。截止到6月30日，我国生猪外三元出栏均价15.95元/公斤，较年初的高点36.97元/公斤下跌21.02元/公斤，跌幅56.86%。

生猪价格超跌首先生猪恢复程度超预期，加之年初市场过分渲染疫情严重程度，业内看好后市，4月和5月市场二次育肥积极，市场肥猪阶段性供大于求，价格一路下行。而对于下半年生猪现货市场价格走势目前业内人士看法不一，后期需要注意几个关注点，首先能繁母猪的恢复情况，其次下半年各集团厂出栏节奏，四季度消费情况以及冻肉储备体量。



# 目录

Contents

1

生猪市场概述

2

2021年上半年市场回顾

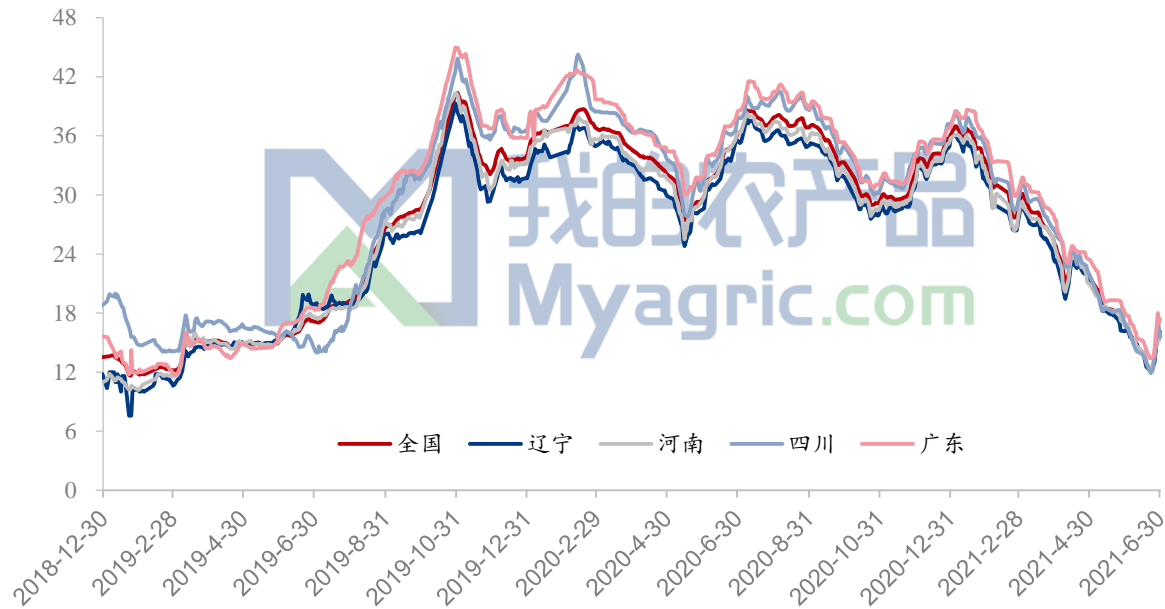
3

2021年下半年市场展望

4

免责及版权声明

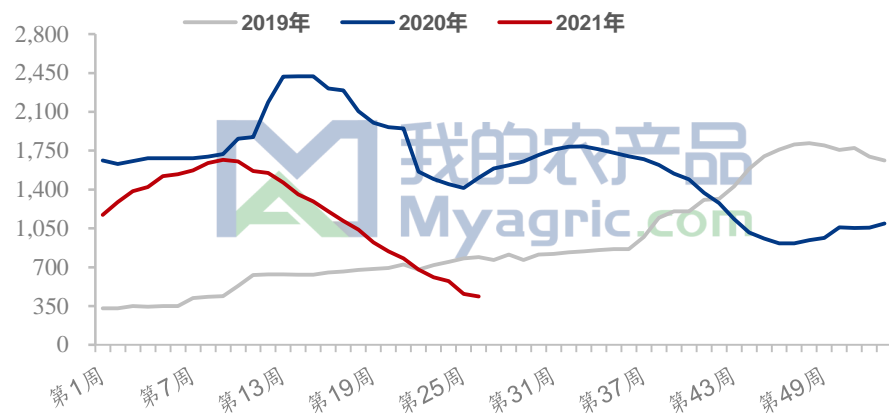
(2019-2021年) 全国生猪均价走势图 (元/公斤)



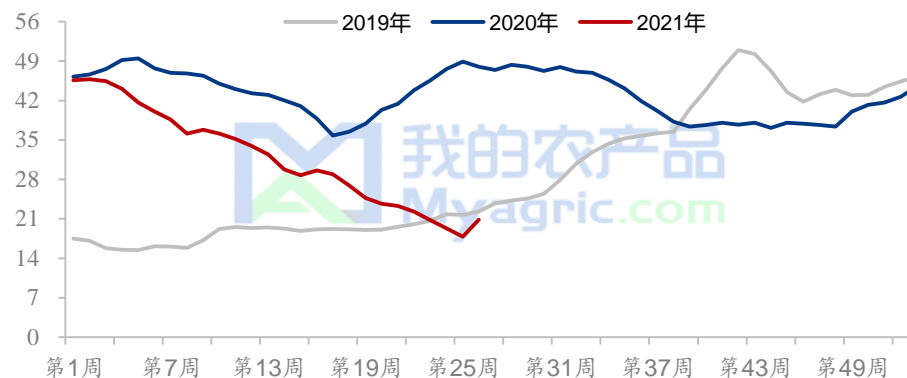
据我的农产品网样本企业数据统计, 2021年全国生猪均价走势整体呈现大幅下跌的走势, 由年初的36.97元/公斤下跌至6月21日的12.91元/公斤, 下跌了24.78元/公斤, 跌幅为67.03%。但随后猪价出现大幅反弹, 截止6月30日回调至15.95元/公斤, 较前期上涨了3.76元/公斤, 涨幅为30.84%。纵观上半年猪价走势, 整体下跌了21.02元/公斤, 跌幅为56.86%; 较去年同期相比下跌了20.32元/公斤, 同比跌幅56.02%。



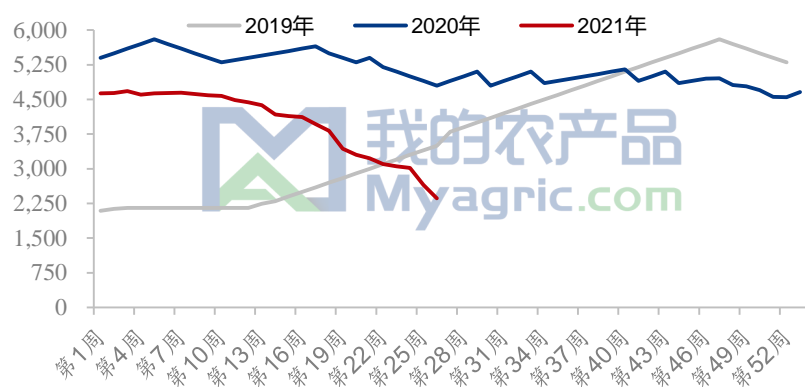
### (2019-2021年) 全国7Kg仔猪均价走势图 (元/头)



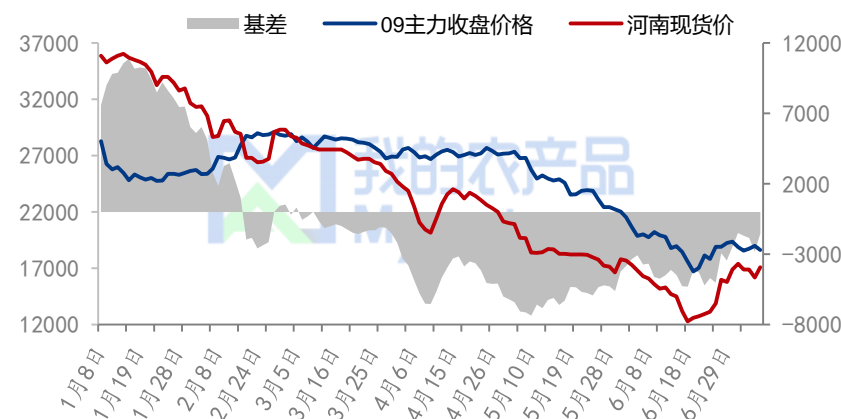
### (2019-2021年) 国内前三级白条猪肉均价走势图 (元/公斤)



### (2019-2021年) 全国50KG二元母猪均价走势图 (元/头)

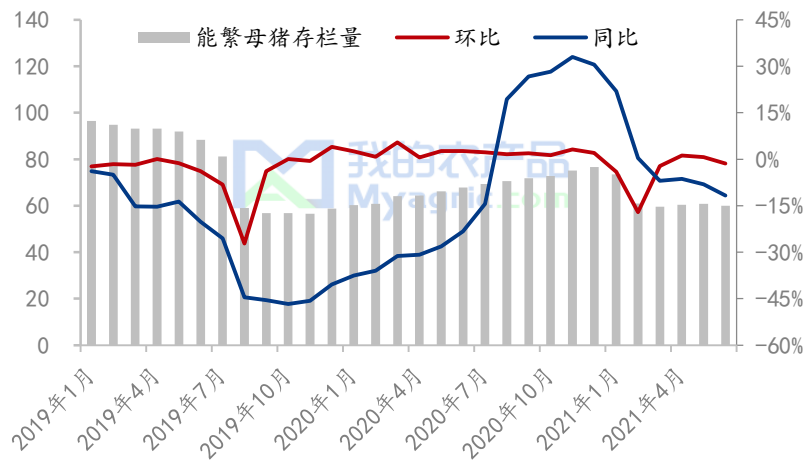


### 2021年国内生猪期现及基差走势图

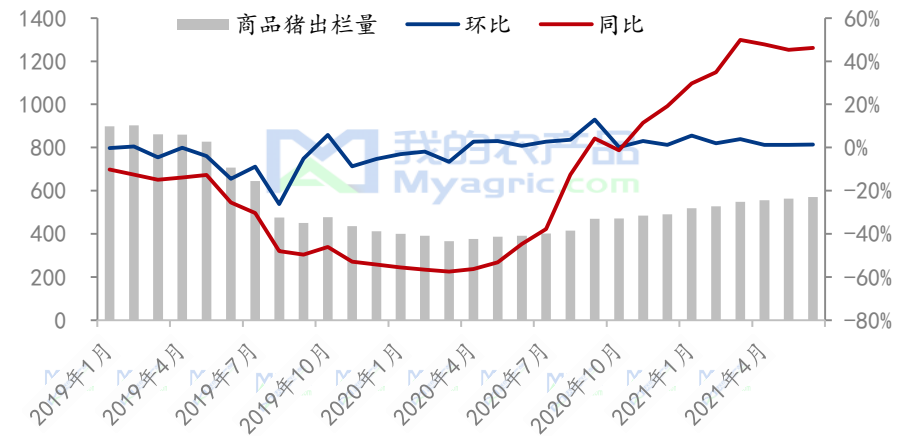




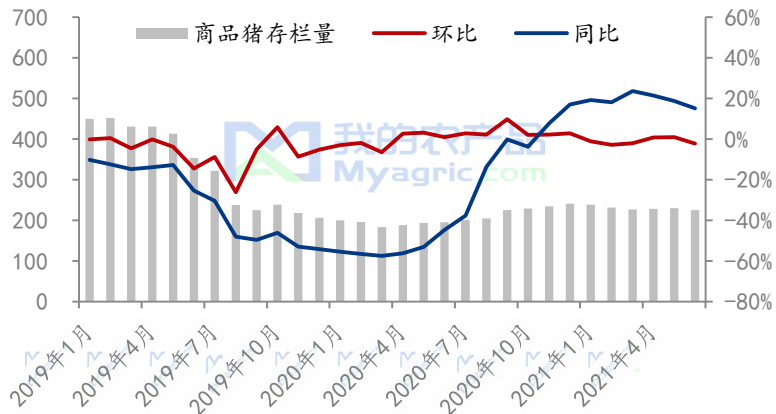
### (2019-2021年) 样本企业能繁母猪存栏量 (万头)



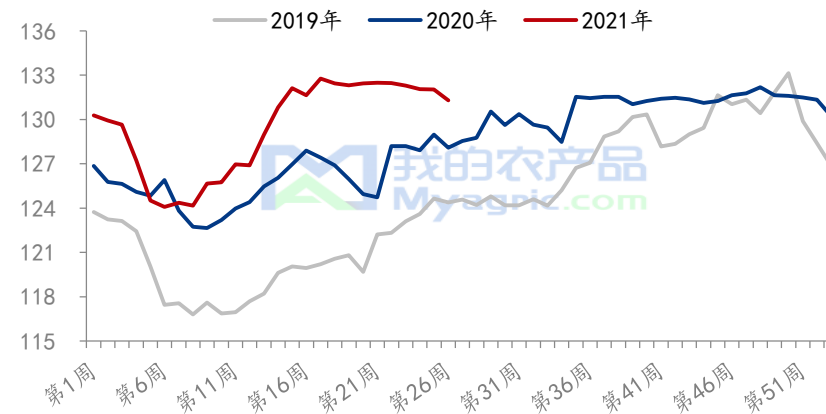
### (2019-2021年) 样本企业商品猪出栏量 (万头)



### (2019-2021年) 样本企业商品猪存栏量 (万头)

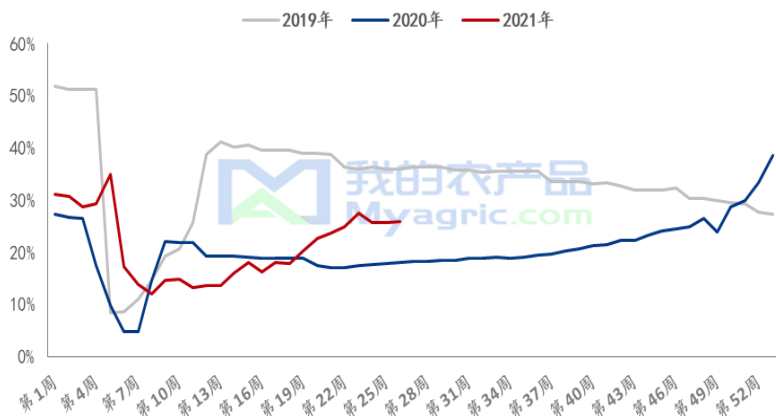


### (2019-2021年) 全国外三元生猪出栏均重 (公斤)

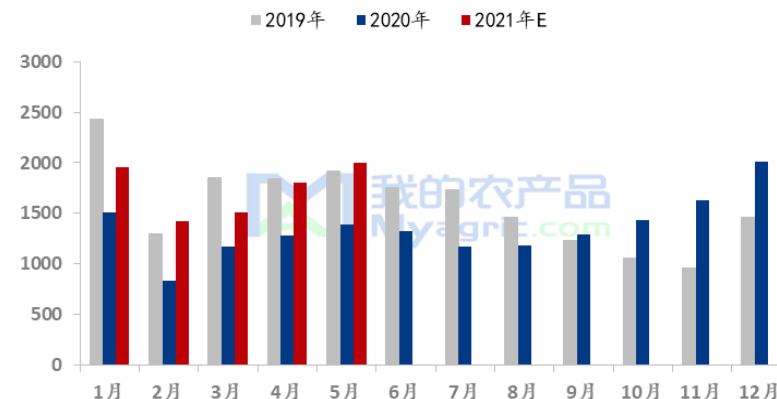




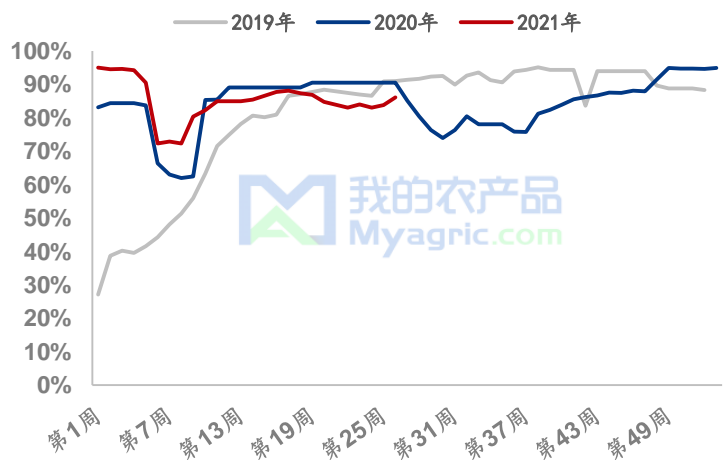
### 重点屠宰企业开工率周度走势图 (单位: 百分比)



### 2019-2021年国内重点屠宰企业屠宰量变化 (单位: 万头)



### 重点屠宰企业鲜销率走势图 (单位: 百分比)



2021年上半年, 全国重点屠宰企业开工率呈先涨后回落后震荡上行趋势, 上半年平均开工率21.14%, 环比2020年上半年的18.17%上涨2.97个百分点, 但较2019年同期的34.25%下降13.11个百分点。

国内重点屠宰企业上半年鲜销率同开工率走势一样, 均呈现呈先涨后回落后震荡上行趋势, 上半年重点屠宰企业平均鲜销率为85.22%, 环比2020年上半年的84.37%上涨0.85个百分点。

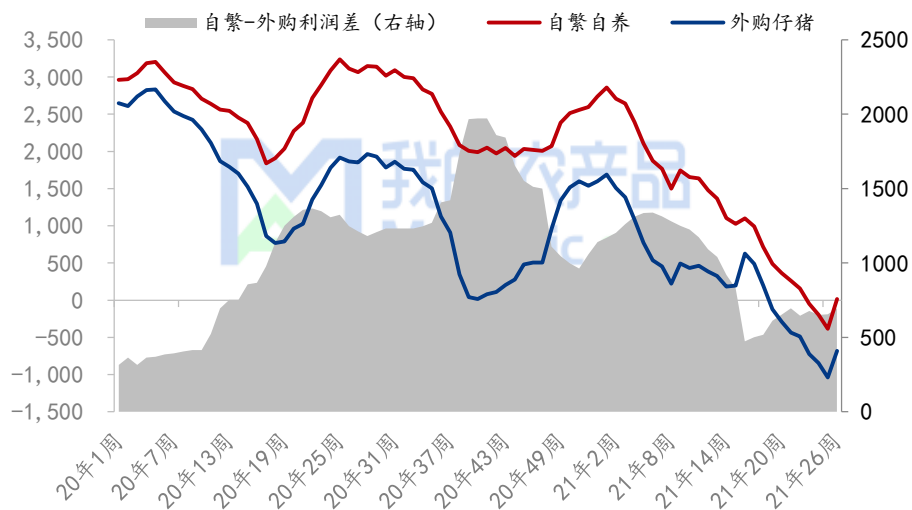
国内冻品库容呈先增后降再递增趋势, 截止到6月份重点屠宰企业平均库容率28.46%, 环比上涨2.71个百分点。

2021年国家定点屠宰企业屠宰量先降后增趋势, 2020年12月份国家定点屠宰企业屠宰量2009万头, 整个2020年全国定点屠宰量受到公共卫生事件的影响下降明显, 全年定点屠宰企业屠宰量16205万头, 较19年降幅达到14.67%。

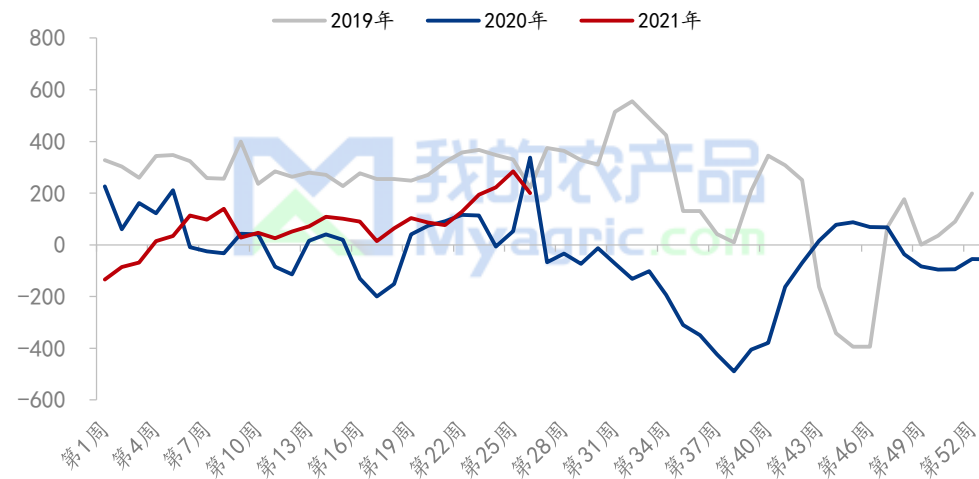




2020-2021年养殖盈利对比图 (单位: 元/头)



2019-2020年屠宰毛利润走势图 (单位: 元/头)

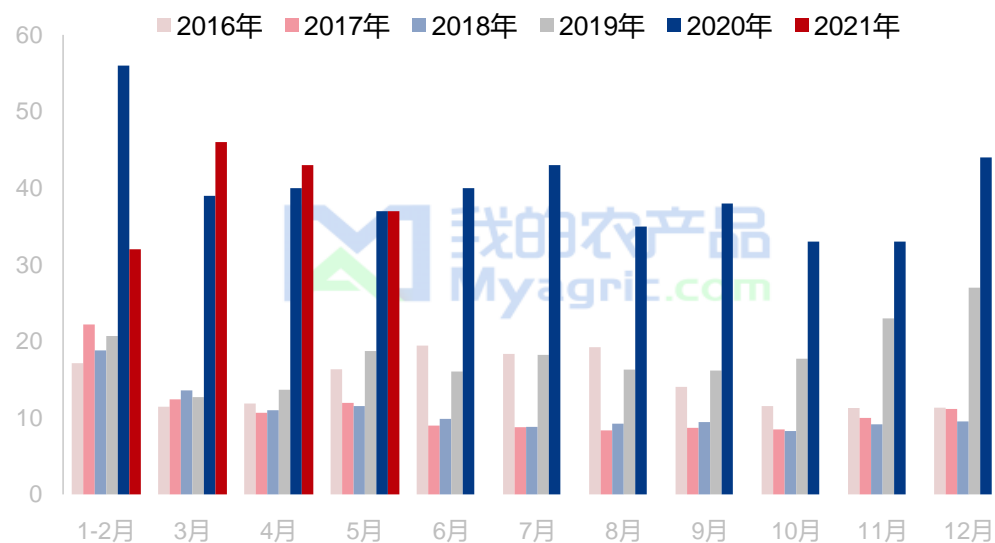


受非瘟影响, 国内生猪供应量减少, 猪价进入高位时期, 使之生猪自繁自养盈利在2020年整体高位, 年均盈利在2583.59元/头, 最高在第25周3238.81元/头。

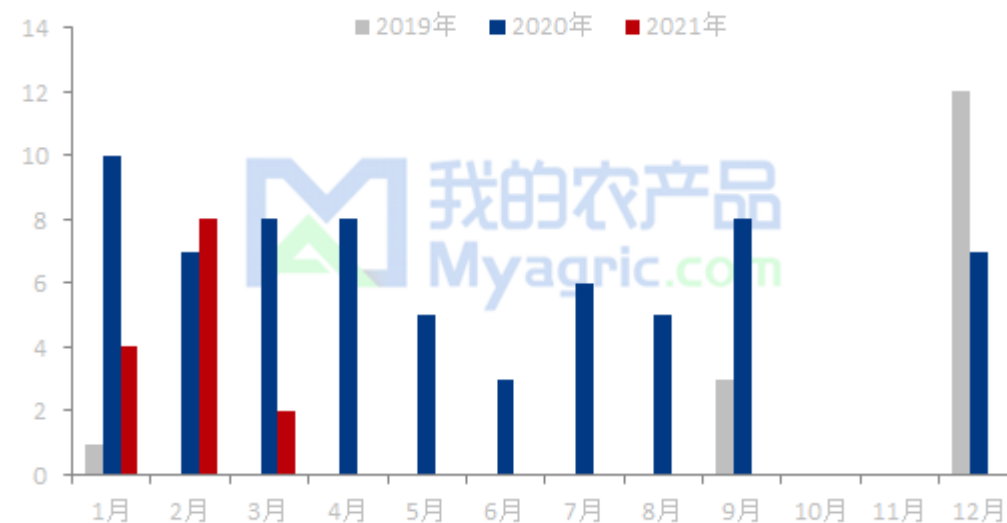
2019年国内屠宰加工毛利润平均在224.88元/头, 2020年平均在-44.66元/头, 相比2019年跌幅高达119.86%。2021年屠宰毛利润平均在77.20元/头, 对比2019年下跌65.67%, 对比2020年上涨272.86%。



### 2016—2021年我国猪肉进口走势图（单位：万吨）



### 2019—2021年投放储备肉情况（单位：万吨）





### 2021年重点上市猪企生猪出栏量走势图（万头）



据上市企业公告显示，2021年1-5月份11家重点猪企（温氏、牧原、正邦、新希望、天邦、中粮、大北农、唐人神、天康、傲农、金新农、龙大）累计销售生猪3269.81万头，同比增幅达115.71%，年内各企业平均任务完成率为27.63%。



# 目录

Contents

1

生猪市场概述

2

2021年上半年市场回顾

3

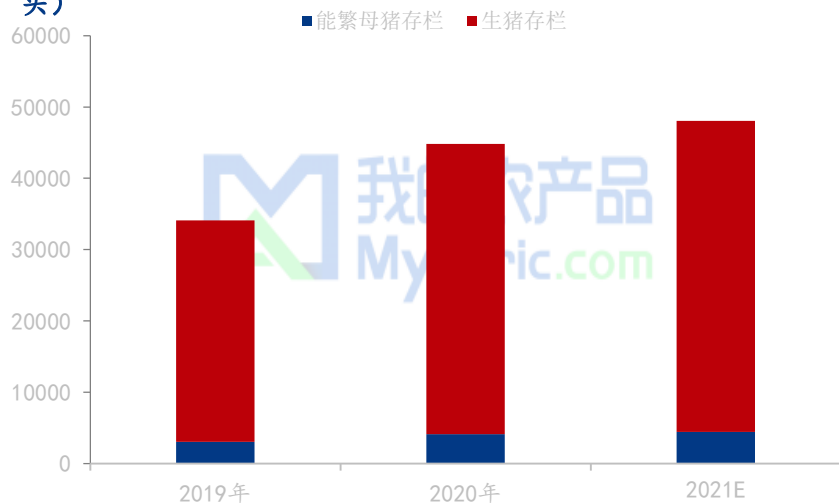
2021年下半年市场展望

4

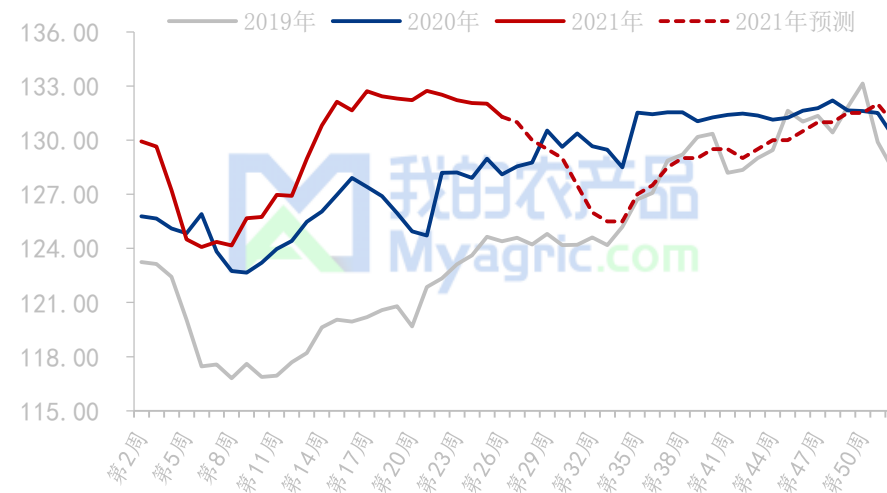
免责及版权声明



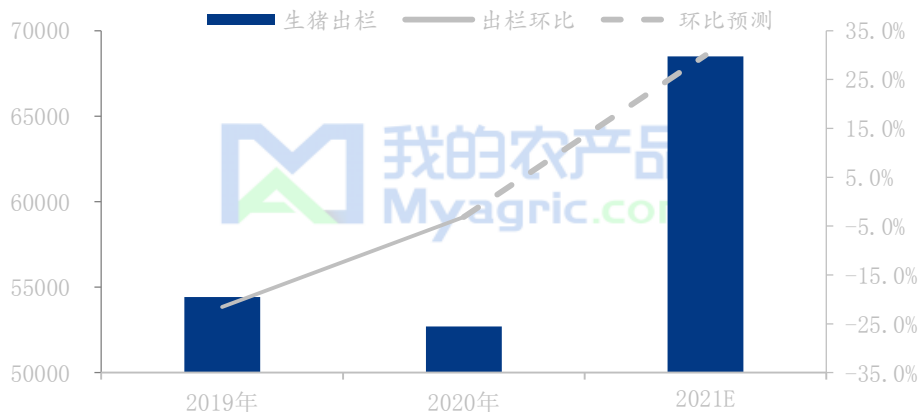
### 2019-2021年生猪及能繁母猪存栏量走势预测图 (万头)



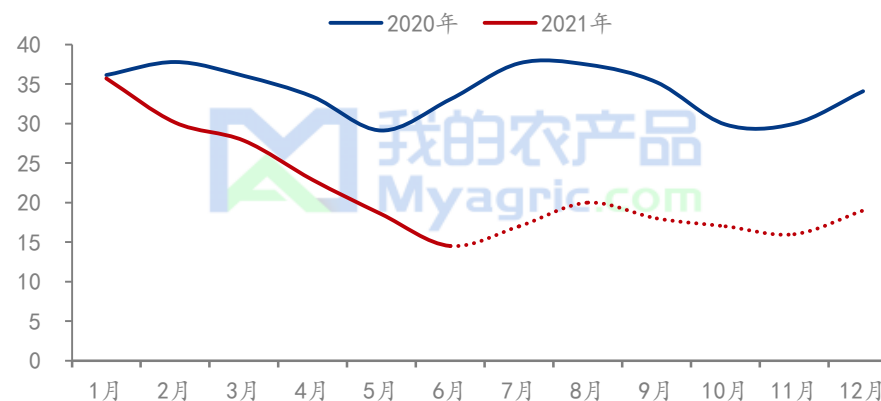
### 2019-2021年生猪出栏体重变化走势预测图(公斤)

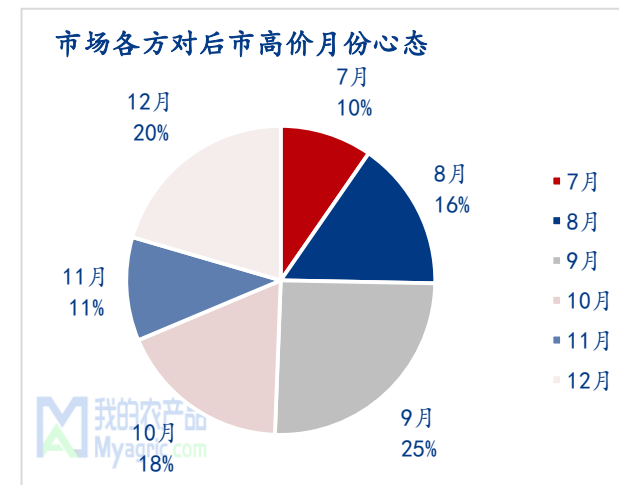
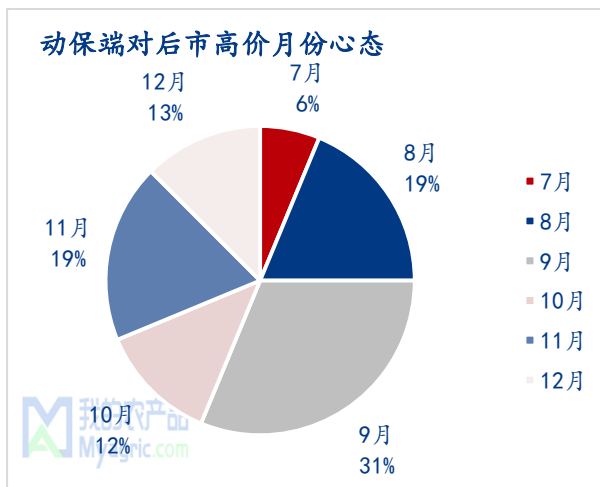
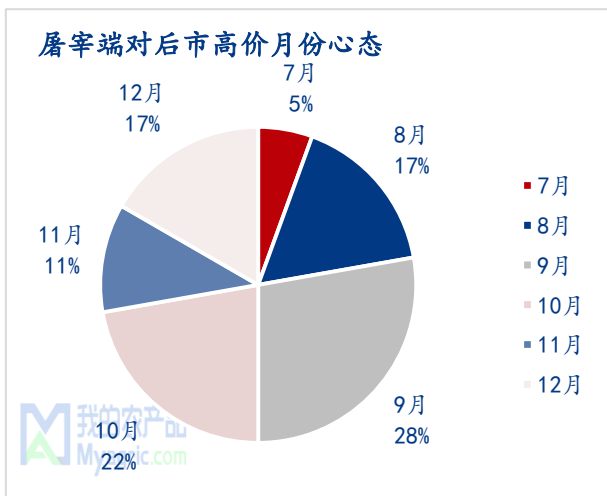
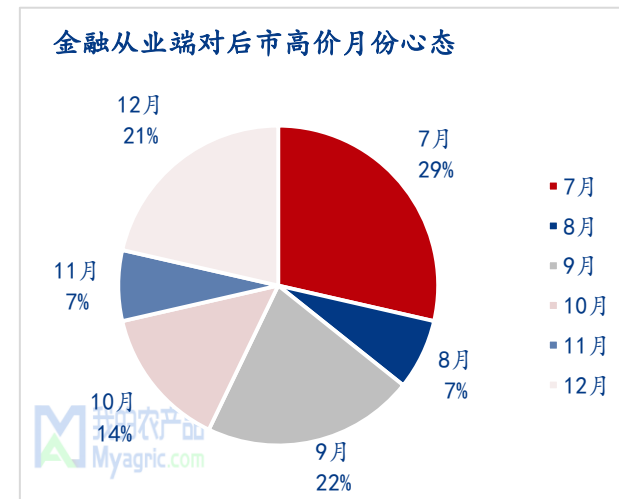
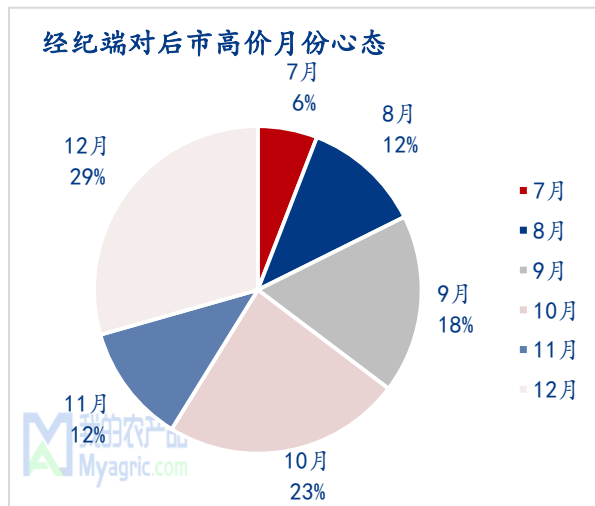
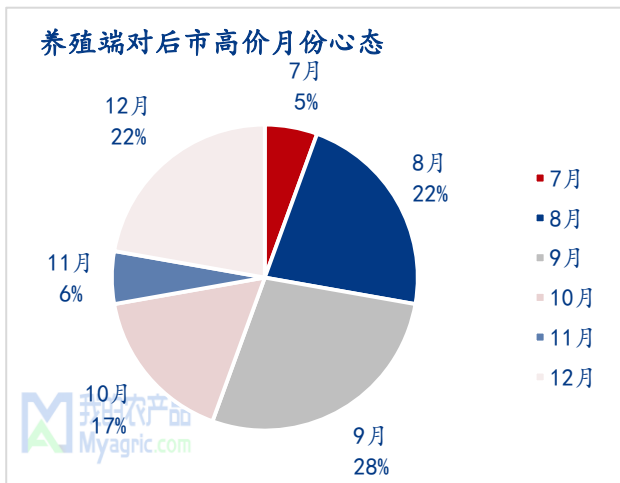


### 2019-2021年生猪出栏量及走势预测图(万头)



### 2021年下半年猪价走势预测 (元/公斤)







# 目录

Contents

1

生猪市场概述

2

2021年上半年市场回顾

3

2021年下半年市场展望

4

免责及版权声明

上海钢联 (Mysteel Group 股票代码: 300226), 是全球领先的大宗商品资讯与数据服务商。

作为恪守第三方立场的价格评估机构 (PRA), 上海钢联构建了以价格为核心, 影响价格波动的多维度数据体系, 为产业及金融客户提供决策支持, 在现货与金融衍生品市场均取得了广泛认可与应用。

公司服务行业覆盖黑色金属、有色金属、能源化工、建筑材料、农产品及上下游产业链, 通过价格、数据、快讯、分析、咨询、会务的产品矩阵, 帮助全球客户在复杂多变的市场中作出明智决策。

 <h2>钢铁 黑色金属</h2>		<h2>能源化工</h2>		<h2>建筑材料</h2>
	<h2>有色金属</h2>		<h2>农产品</h2>	
				





## 免责声明

Mysteel力求使用准确的数据信息，客观公正地表达内容及观点，但这并不构成对客户的直接决策建议，客户不应以此取代自己的独立判断，客户应该十分清楚，其据此做出的任何决策与Mysteel及其员工无关。报告中的信息均来源于公开资料及本公司合法获得的相关资料，Mysteel不确定客户收到本报告时相关信息是否已发生变更，报告中的内容和意见仅供参考，在任何情况下，Mysteel对客户及其员工对使用本报告及内容所引发的任何直接或间接损失概不负责，任何形式的分享收益或者分担损失的书面或口头承诺均为无效，Mysteel及员工亦不为客户因使用本报告或报告所载内容引起的任何损失承担任何责任。

## 版权声明

本报告版权归Mysteel所有，为非公开资料，仅供Mysteel客户使用。未经Mysteel书面授权，任何人不得以任何形式传送、发布、复制、转载、播放、展示或以其他方式使用本报告的部分或全部内容，否则均构成知识产权的侵犯。Mysteel保留对任何侵权行为和有悖报告原意的引用行为进行追究的权利。

**联系地址：山东省淄博市临淄区大顺路 邮编：255400**

**☎：18853378881**

**✉：chenxiaoyu@mysteel.com**