

辣椒市场周度报告

(2021.9.23 -2021.9.30)



Mysteel

编辑：于双双

电话：0533-7026606

邮箱：yushuangshuang@mysteel.com

传真：0533-26093064

辣椒市场周度报告

(2021.9.23-2021.9.30)

研究方法及标准

报告中的数据皆为本机构自有的调研数据，我们通过与市场业内人士的电话交流、在线交流、实地调研等方式对报告中数据进行验证和修正，以力求真实的反馈市场情况，并给出相应的结论，为客户的决策提供必要的帮助和参考。

报告可信度及声明

Mysteel 力求以最详实的信息为客户提供指导与帮助，但对于据此报告做出的任何商业决策可能产生的风险，本机构不承担任何法律责任。

目录

本周核心观点.....	- 1 -
第一章 本周市场行情回顾.....	- 1 -
第二章 本周市场行情回顾.....	- 1 -
第三章 本周辣椒市场库存分析.....	- 4 -
第四章 辣椒市场利润分析.....	- 5 -
第五章 辣椒相关替代品.....	- 5 -
第六章 辣椒销区走货情况.....	- 6 -
第七章 辣椒市场后市展望.....	- 6 -

本周核心观点

本周（9月23日-9月30日）国内辣椒市场价格整体高位运行，成交气氛表现尚可。目前受减产影响，市场存储商惜售居多，库外货源受降雨因素影响上量较少，价格也跟随上扬。目前国内辣椒市场整体表现高位坚挺，成交局面整体尚可。

第一章 本周市场行情回顾

表 1 辣椒市场主要指标情况汇总

类型		上周	本周	涨跌幅	备注
三樱椒主产区 库存剩余量		42.67%	30.36%	-12.31%	价格偏高，辣椒出货并未出现明显好转。
需求占比	加工厂	26%	26%	0.00%	补货量减少
	批发市场	70%	70%	0.00%	整体走货减少，批发市场采购占据主流
	其它	4%	4%	0.00%	稳定
利润（以金乡为例）		1.40	2.10	50.00%	月成本约0.05元/斤

第二章 本周市场行情回顾

表 2 辣椒市场周度价格汇总

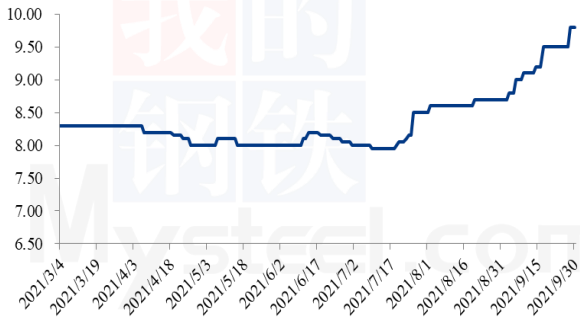
省份	地区	品种	规格	上周	本周	涨跌	涨跌幅
山东	金乡	三樱椒	上通货	9.50	9.80	0.30	3.16%
		816	烘干好货	9.70	10.00	0.30	3.09%
			鲜椒	2.00	2.30	0.30	15.00%
	德州	三樱椒	上通货	8.20	8.20-8.40	0.20	2.44%
河南	临颍	三樱椒	上通货, 库内	8.70	9.10	0.40	4.88%
	柘城	三樱椒	上通货	9.00	9.60	0.60	6.67%
	内黄	新一代	上通货	--	11.40	--	--
山西	忻州	13 线椒	上通货	1.80	1.50	-0.30	-16.67%
		津红二号	鲜椒	1.50	1.35	-0.15	-10.00%
		红丽 2 号	鲜椒	1.50	1.35	-0.15	-10.00%
		北京红	好货	4.70-4.80	4.70-4.80	0.00	0.00%
贵州	遵义	艳椒	好货, 带把	10.00	10.00	0.00	0.00%
云南	文山	小米椒	上通货	11.70- 12.20	11.70- 12.20	0.00	0.00%
			查货, 去把	11.20- 11.40	11.20- 11.40	0.00	0.00%
			带把	11.00	11.00	0.00	0.00%

注：表中为价格并非绝对价格，多数采取主流价格，与最高价和最低价均有一定差距。实际成交过程中，根据实际质量有浮动。

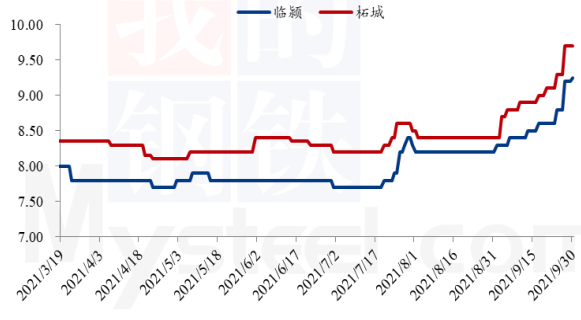
河南：本周河南产区辣椒走货情况较快，库存剩余量整体下降明显。但受减产意向，国内辣椒价格偏高，导致存储商对于后期价格看好，目前多数惜售为主，库外椒适当走货，但质量整体偏差。

山东：山东产区本周辣椒走货情况一般，受价格等因素支撑，目前冷库货源惜售为主，价格高位运行。库外椒受降雨影响，商量不大，客商采购有一定难度，整体来说市场交易氛围尚可。山东德州地区库存余量极少，当地多以干辣椒交易为主，基本无鲜椒交易。

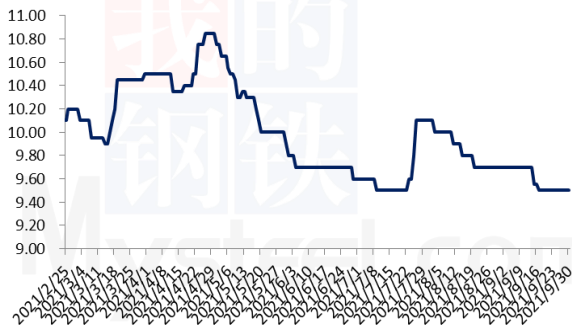
2021年山东金乡三樱椒价格走势(元/斤)



2021年河南三樱椒价格走势(元/斤)



2021年黄岛港印度s17剪把价格走势(元/斤)



内蒙古通辽开鲁北京红好货价格走势(元/斤)



来源：钢联数据

山东：本周山东金乡辣椒价格继续上扬，截至本周四，金乡冷库三樱椒，上通货，均价参考 9.80 元/斤，较上周上涨 0.30 元/斤，涨幅 3.16%。且目前冷库存货商对于后期价格有一定看涨预期，多数惜售，市场放量较少，另外新季烘干辣椒受降雨影响目前供应紧张，市场一货难求，目前小高辣 816，销售价格参考 300 元/包，29.8 斤/包，新季三樱椒 8 号烘干椒价格参考 9.50 元/斤。

河南：本周河南产区辣椒价格整体偏高运行，其中临颍产区目前冷库辣椒价格参考 8.80-9.50 元/斤，其中偏好货源价格参考 9.10-9.50 元/斤，多为本地货，冷库金乡货目前多惜售为主，基本无交易，另外烘干新季辣椒供应较少，价格参考 9.50 元/斤。柘城地区库存椒较高偏高，库外货源 9.60-9.80 元/斤。

内蒙古：本周内蒙古辣椒市场价格整体稳定为主，库内北京红，好货价格参考 4.80 元/斤，目前产区新货上市，鲜椒上量逐渐增加，开鲁地区目前鲜椒陆续上市，供应一般，价格较昨日稳定。目前金塔，鲜椒，去把，价格参考 1.05-1.06 元/斤。预计短期辣椒价格稳定为主。

印度椒：本周国内进口印度椒价格依旧偏弱，首先目前国内印度椒库存高位，而终端消化持续缓慢，而近期印度方急于出货，降价销售，且到港货源质量一般，印度椒港口价格 9.50 元/斤左右。

第三章 本周辣椒市场库存分析

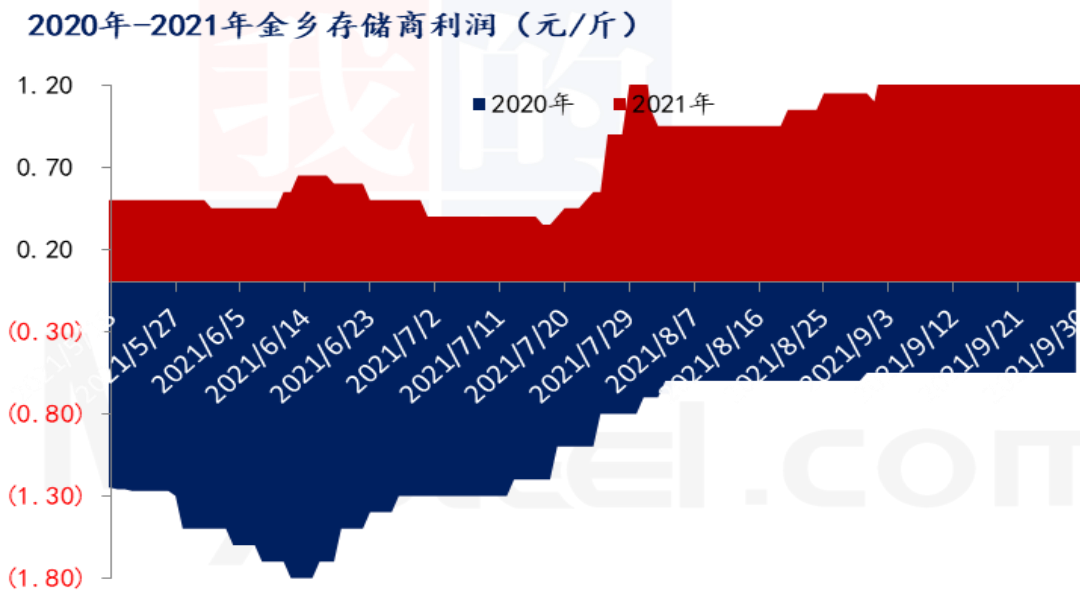
表 3 本周国内主产区辣椒库存销售进度表

日期	金乡	库存变动	临颖	库存变动	柘城	库存变动
2021/9/8	89.47%	-0.80%	51.55%	-7.41%	35.00%	-4.17%
2021/9/15	90.17%	-1.86%	55.36%	-8.05%	37.80%	-8.00%
2021/9/22	91.33%	-0.78%	59.82%	-10.64%	39.20%	-3.70%
2021/9/29	93.67%	-1.29%	66.18%	-4.81%	42.00%	-7.14%

注：以上数据是我的农产品调研产区对主产区辣椒协会，冷库及辣椒从业人士处了解，不代表全样本，仅供参考。

本周，国内辣椒库存余量约 50100 吨，库存占比 30.36%，较上周库容量降低 12.67%。目前金乡辣椒出库约 93.67%；临颖产区出库 66.18%；柘城出库约 42.00%。

第四章 辣椒市场利润分析



来源：钢联数据

从图中可以看出，随着金乡辣椒价格的不断提升，目前辣椒存储商利润跟随上扬，目前存储商利润参考 2.10 元/斤。

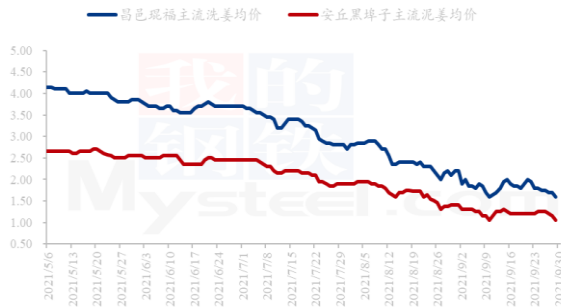
第五章 辣椒相关替代品



来源：钢联数据

本周全国六大产区库内蒜价格均呈现平稳偏硬走势运行。主要上涨动力来源于山东、河南两大产区频繁降雨令种蒜时间推迟，明年大蒜减产预期令价格稍有提振。金乡杂交一般混级周均价在 2.63 元/斤，环比下跌 0.08 元/斤。

中国生姜主产区主流价格统计(元/斤)



来源：钢联数据

本周昌邑琨福市场主流洗姜均价 1.69 元/斤，较上周下跌了 10.11%，安丘黑埠子市场泥姜本周交易均价在 1.17 元/斤，较上周下跌 4.88%，中秋节后农户出货积极，市场货源供应量充足，客商拿货积极性减弱，市场下货不快，价格下落。新姜采挖上市时间临近，市场表现仍不缺货，预计，下周国庆期间价格上涨的可能性不大。

第六章 辣椒销区走货情况

本周，Mysteel 继续检测陕西、青岛、江苏、四川、重庆、河南多个批发市场样本，了解到目前国内批发市场辣椒走货局面延续前期弱势局面，客商多按需采购，市场价格支撑力不足，各销区批发价格暂无抬头迹象。

表 4 本周国内批发市场走货情况

市场	走货情况	短期预计
陕西兴平	稳定	稳
江苏邳州	先快后慢	稳
重庆盘溪	稳定	稳
重庆双福	稳定	稳
成都海霸王	稳定	稳
河南万邦	稳定	稳

来源：钢联数据

江苏邳州批发市场近期印度椒近期走货情况依旧偏弱，价格方面暂无明显调整。印度椒 S17 批发价：11.50-11.60 元/斤（去把）；S17 批发价：8.90-9.00 元/斤（带把）；s17 批发价：9.80-10.00 元/斤（剪把）。

第七章 辣椒后市展望

辣椒后市价格影响因素分析

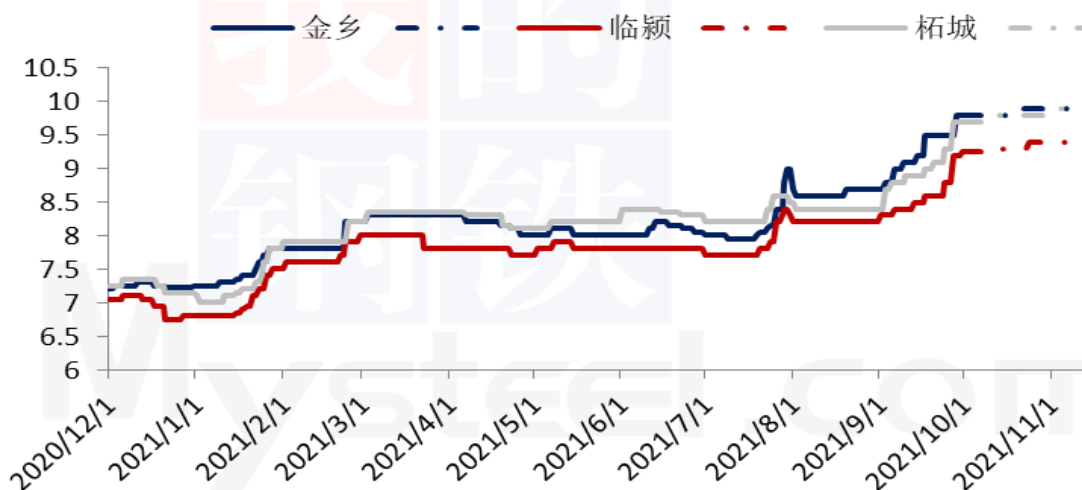


来源：钢联数据

表 5 辣椒市场价格影响因素及影响力值

影响因素分析			
利空			
库存：近期国内销区对于辣椒需求虽有所增加，但时间维持较短，目前国内库存依旧偏高			
进口椒：国内印度椒供应量大，价格偏低，目前港口 s17, 剪把，价格参考 9.50 元/斤左右			
利好			
新季辣椒减少：近期连续降雨，国内新季辣椒持续减产，据 Mysteel 了解，金乡辣椒今年减产 40%左右，部分减产 50%。			
0	重大利好	0	重大利空
0	明显利好	-4	明显利空
2	一般利好	-1	一般利空
1	小幅利好	0	小幅利空
0	弱势利好	0	弱势利空
注：以对价格的影响力确定利好利空因素，该因素的影响力指标是通过与市场人士充分沟通后结合市场客观情况进行的综合数值判定。			

2021年国内三樱椒价格走势预测图（元/斤）



来源：钢联数据

本周国内三樱椒市场成交价格整体表现高位，主要是因为产区受灾，尤其山东产区，减产较为明显，整体减产约 45%，且好货占比减少，花皮较多，往年每亩亩产大概在 500-600 斤，其中花皮 30 斤左右，基本不超过 50 斤，但是今年花皮占比明显增加。河南产区今年本身种植面积下降 20%左右，另外 7 月底的暴雨导致河南地区减产 25%左右，近期阴雨天气继续形成利空因素，市场三樱椒新季货源供应不足，进一步助推辣椒价格上涨，目前行业人士多数看好后期辣椒价格，故而近期辣椒价格易涨难跌。

免责声明：

Mysteel 力求使用准确的数据信息，客观公正地表达内容及观点，但这并不构成对客户直接决策建议，客户不应以此取代自己的独立判断，客户应该十分清楚，其据此做出的任何决策与 Mysteel 及其员工无关。报告中的信息均来源于公开资料及本公司合法获得的相关资料，Mysteel 不确定客户收到本报告时相关信息是否已发生变更，报告中的内容和意见仅供参考，在任何情况下，Mysteel 对客户及其员工对使用本报告及内容所引发的任何直接或间接损失概不负责，任何形式的分享收益或者分担损失的书面或口头承诺均为无效，Mysteel 及员工亦不为客户因使用本报告或报告所载内容引起的任何损失承担任何责任。

资讯编辑：于双双 0533-7026606

资讯监督：王涛 18953357515

资讯投诉：陈杰 021-26093100