

大蒜市场周度报告

(2021.11.4-2021.11.11)



Mysteel 农产品

编辑：朱珊珊

电话：0533-7026113

邮箱：zhushanshana@mysteel.com

传真：021-26093064

大蒜市场周度报告

(2021.11.4-2021.11.11)

研究方法及标准

报告中的数据皆为本机构自有的调研数据，我们通过与市场业内人士的电话交流、在线交流、实地调研等方式对报告中数据进行验证和修正，以力求真实的反馈市场情况，并给出相应的结论，为客户的决策提供必要的帮助和参考。

报告可信度及声明

Mysteel 力求以最详实的信息为客户提供指导与帮助，但对于据此报告做出的任何商业决策可能产生的风险，本机构不承担任何法律责任。

目 录

本周核心观点.....	- 1 -
第一章 大蒜市场行情回顾.....	- 1 -
1.1 大蒜主产区价格分析.....	- 1 -
第二章 大蒜供需格局分析.....	- 3 -
2.1 大蒜供应面分析.....	- 3 -
2.2 大蒜需求面分析.....	- 4 -
第三章 大蒜成本利润分析.....	- 5 -
第四章 大蒜相关产品分析.....	- 6 -
4.1 洋葱市场分析.....	- 6 -
4.2 生姜市场分析.....	- 6 -
第五章 下周市场心态调研.....	- 7 -
第六章 大蒜后市影响因素分析.....	- 7 -
第七章 大蒜市场周度预测.....	- 9 -
附录：下周大蒜六大产区天气预报.....	- 9 -

本周核心观点

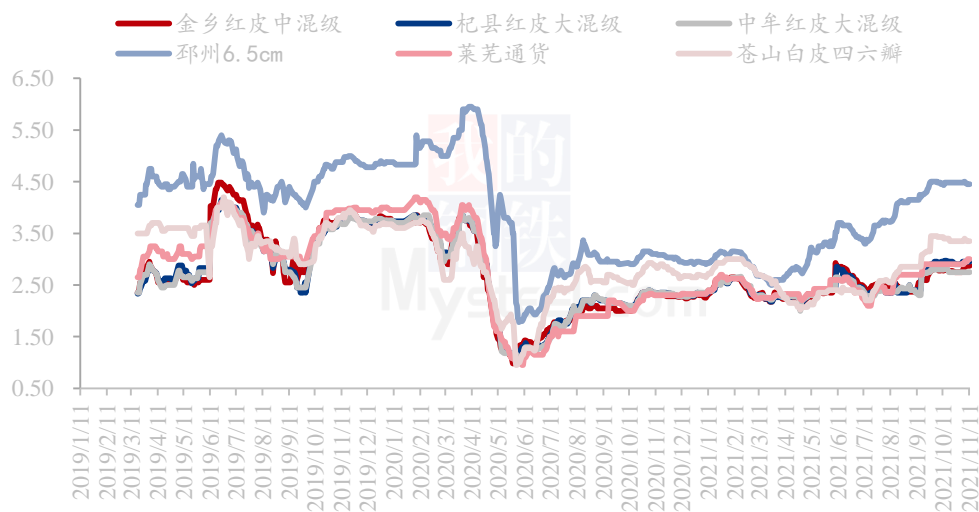
本周山东及河南产区大蒜价格整体偏硬，江苏产区价格小幅回落，价格波动区间在 0.02-0.10 元/斤。电子盘 DS2112 主力合约周均价为 5082 元/吨，基差为 650.4 元/吨。销区市场大蒜价格下跌，批发市场周度交易量为 0.49 万吨，环比上涨 0.02 万吨。剩余库存在 410 万吨。Mysteel 农产品预计下周山东金乡大蒜周均价在 2.84 元/斤，较上周上涨 0.01 元/斤。

第一章 大蒜市场行情回顾

1.1 大蒜主产区价格分析

1.1.1 主产区库外蒜价格分析

大蒜主产区价格统计 (元/斤)



数据来源：钢联数据

表 1 本周大蒜主产区库外蒜价格汇总 (元/斤)

地区	品名	规格	上周均价	本周均价	周涨跌
山东金乡	杂交红蒜	蒜米料	2.41	2.35	-0.06
		一般混级	2.61	2.69	0.08
		中混级	2.78	2.87	0.09
		大混级	2.93	2.99	0.06
河南杞县	早熟杂交红蒜	蒜米料	2.32	2.32	0.00
		一般混级	2.48	2.50	0.02
		中混级	2.78	2.80	0.02
江苏邳州	杂交红蒜	大混级	2.93	2.95	0.02
		6.0cm	4.15	4.13	-0.02
		6.5cm	4.48	4.46	-0.02
河南中牟	早熟杂交红蒜	蒜米料	2.35	2.35	0.00
		大混级	2.75	2.75	0.00
山东莱芜	红皮杂交蒜	莱芜通货	2.95	2.96	0.01
	红皮杂交蒜	净蒜 6.0cm	3.43	3.54	0.11
山东苍山	苍山四六瓣	混级货	3.35	3.36	0.01

金乡产区： 本周库内杂交红蒜价格偏硬，货源仍维持偏多，老蒜货源有所增加，出货积极性较高，价格较为松动。新蒜储存商坚持要价，接货商拿货力度平平。刚需买家较前期稍有增加，整体走货仍不快。金乡杂交中混级周均价在 2.87 元/斤，环比上涨 0.09 元/斤。

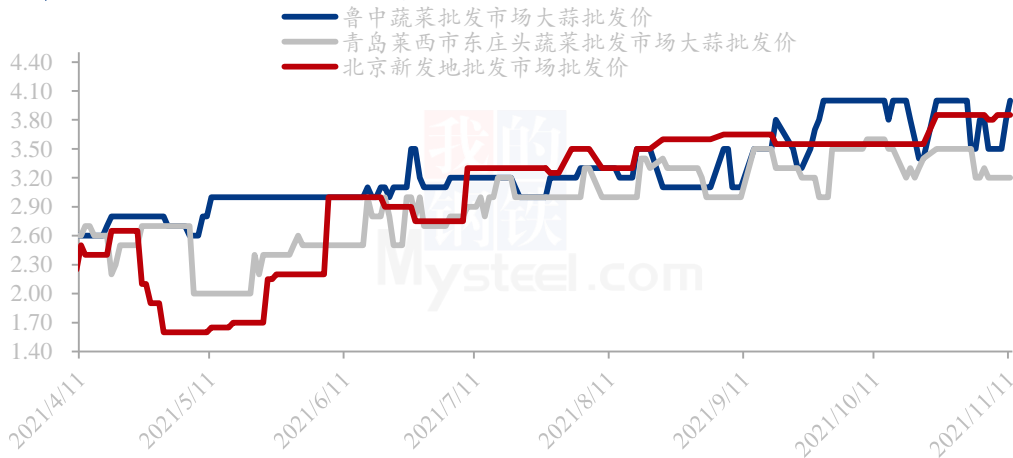
河南产区： 本周河南杞县库内蒜近日上货量较前期增加，蒜米料及印尼货走货较前期有所减少，大混级走货情况尚可，周均价微涨。河南杞县大混级周均价在 2.95 元/斤，环比上涨 0.02 元/斤。

邳州产区： 本周邳州库内蒜价格微弱，进入 11 月后传统旺季并没有对需求产生太大提振，随着货源供应的逐步增加，市场略显供大于求。江苏邳州 6.5cm 净蒜周均价在 4.46 元/斤，环比下跌 0.02 元/斤。

库内蒜行情综述： 本周山东及河南产区大蒜价格整体偏硬，江苏产区价格小幅回落，价格波动区间在 0.02-0.10 元/斤。市场老蒜走货速度较快，出货积极性较高，其他货源维持刚需采购，市场供货量偏大，下游接货商采购热情不高。

1.2 大蒜电子盘价格分析

中国大蒜主销区批发价格统计 (元/斤)



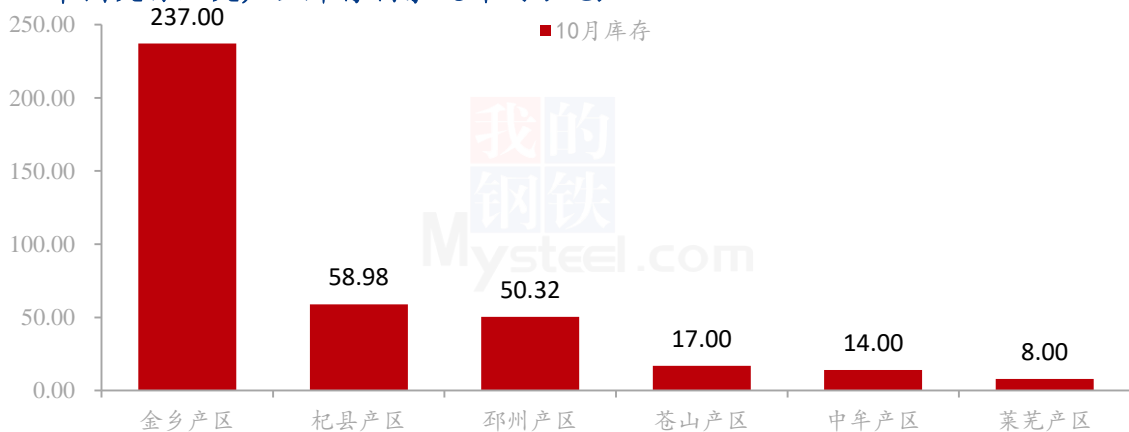
数据来源：钢联数据

电子盘 DS2112 主力合约最低价为 4886 元/吨，最高价为 5075 元/吨，周均价为 5082 元/吨，环比上涨 141 元/吨，涨幅为 2.85%。金乡杂交一般混级周均价在 5732 元/吨，环比上涨 228 元/吨，涨幅为 4.14%，基差为 650.4 元/吨。

第二章 大蒜供需格局分析

2.1 大蒜供应面分析

中国大蒜六大产区库存剩余统计 (万吨)



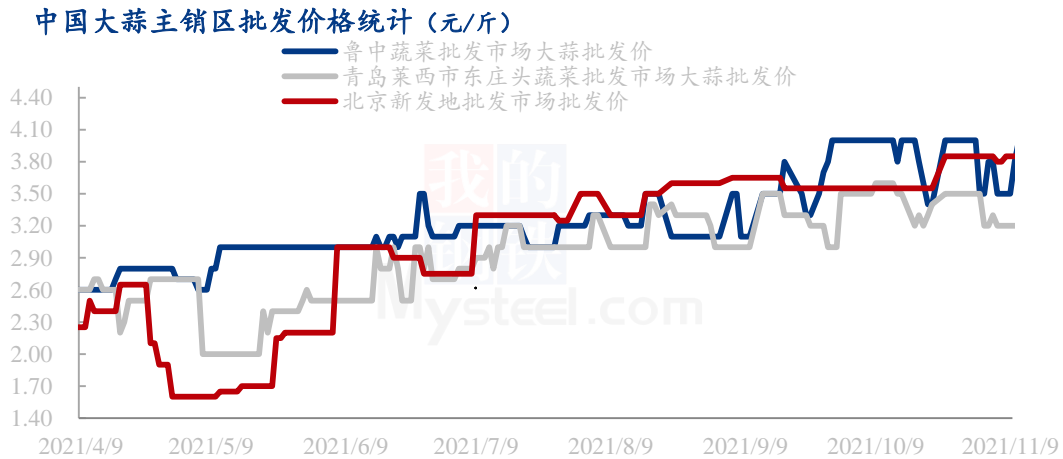
数据来源：钢联数据

2021 年中国大蒜总入库量为 430 万吨，其中山东金乡产区大蒜库存为 261 万吨，河南杞县产区大蒜库存为 65 万吨，江苏邳州产区大蒜库存为 55 万吨，山东苍山产区大蒜库存为 20 万吨，河南中牟大蒜产区库存为 17 万吨，山东莱芜产区大蒜库存为 12 万吨。11 月 11 日 Mysteel 农产品统计数据显示，山东金乡产区剩余库存为 237 万吨，

河南杞县剩余库存量为 58.98 万吨，江苏邳州产区剩余库存量为 50.32 万吨，苍山产区为 17 万吨，中牟产区为 14 万吨，莱芜产区为 8 万吨。目前来看，库存剩余量仍较大。在下游需求整体平平的情况下供大于求格局仍存。

2.2 大蒜需求面分析

2.2.1 中国大蒜销区批发价格分析



数据来源：钢联数据

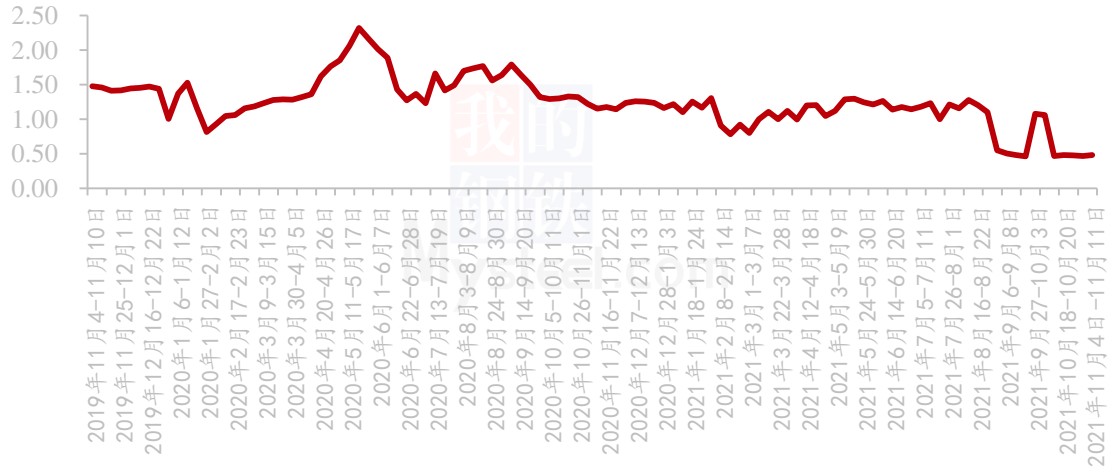
表 2 山东大蒜销区周均价汇总表 (元/斤)

本周山东大蒜销区周均价汇总表				
鲁中蔬菜批发市场大蒜批发价格	杂交红皮大蒜	3.83	3.66	-0.17
莱西市东庄头蔬菜批发市场大蒜批发价格	杂交红皮大蒜	3.45	3.21	-0.24
北京新发地批发市场大蒜批发价格	杂交红皮大蒜	3.85	3.85	0.00

本周销区市场大蒜价格下跌为主。鲁中蔬菜批发市场周均价为 3.66 元/斤，环比下跌 0.17 元/斤。青岛莱西市东庄头批发市场大蒜周均价为 3.21 元/斤，环比下跌 0.24 元/斤。北京新发地批发市场大蒜周均价为 3.85 元/斤，环比持平。

2.2.2 中国大蒜批发市场周度交易情况分析

大蒜批发市场周交易量统计 (万吨)

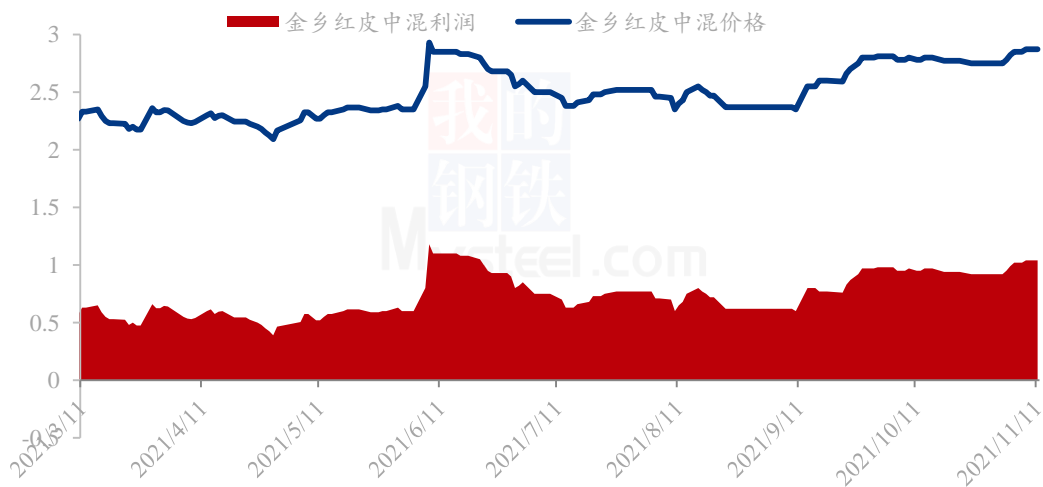


数据来源：钢联数据

Mysteel 农产品对大蒜全国 40 家批发市场调研数据显示：本周大蒜批发市场周度交易量为 0.49 万吨，环比上涨 0.02 万吨。2021 年至今，全国批发市场样本调研周度交易量维持在 8000-12000 吨之间运行。

第三章 大蒜成本利润分析

山东金乡大蒜利润统计 (元/斤)



数据来源：钢联数据

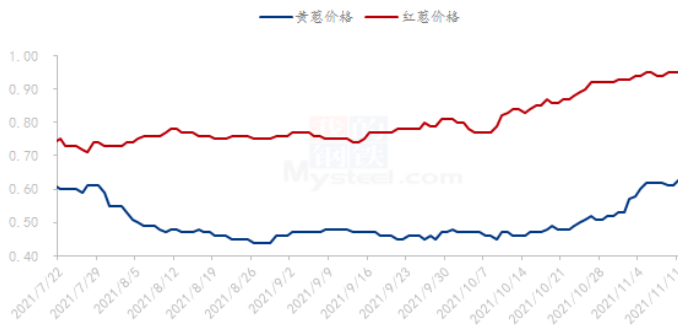
本周山东金乡大蒜储存商利润在 1.03 元/斤，较上周上涨 0.09 元/斤。十一月销

售旺季逐渐开始，随着人工费用下降，刚需采购者较前期稍有增加。但整体走货仍维持平平，价格上涨幅度不大，利润稍有好转。

第四章 大蒜相关产品分析

4.1 洋葱市场分析

洋葱主产区平均价格走势(单位:元/斤)

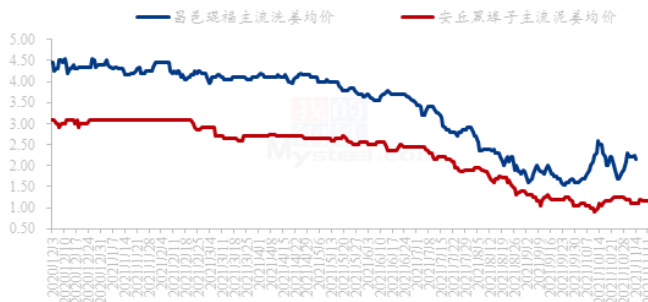


数据来源: 钢联数据

本周红葱均价 0.95 元/斤，环比上涨 0.02 元/斤，黄葱均价 0.62 元/斤，环比上涨 0.07 元/斤。甘肃产区各地解除车辆通行限制，本周走货稍有加快，客商备货积极，价格稳中显硬。山东冷库葱走货正常，由于部分货源出现质量问题，需翻包销售，冷库葱成交多看货定价。

4.2 生姜市场分析

中国生姜主产区主流价格统计(元/斤)

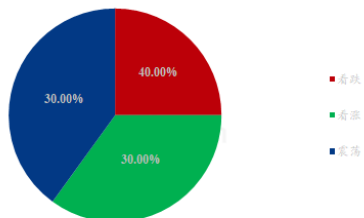


数据来源: 钢联数据

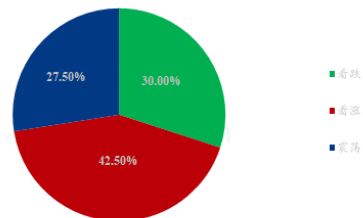
本周大姜产区生姜价格前涨后跌，整体来看主产区水洗生姜交易尚可，泥姜交易随行。昌邑琨福市场本周主流洗姜均价 2.20 元/斤，较上周上涨 20.22%，安丘黑埠子市场泥姜本周交易均价在 1.17 元/斤，较上周上涨 1.75%。

第五章 下周市场心态调研

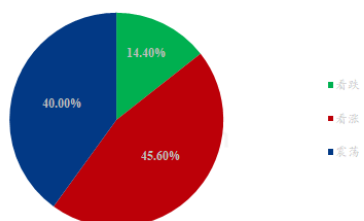
蒜农对大蒜后市心态统计



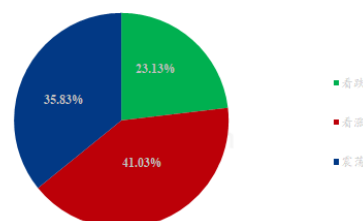
冷库商对大蒜后市心态统计



储存商对大蒜后市心态统计



综合心态统计

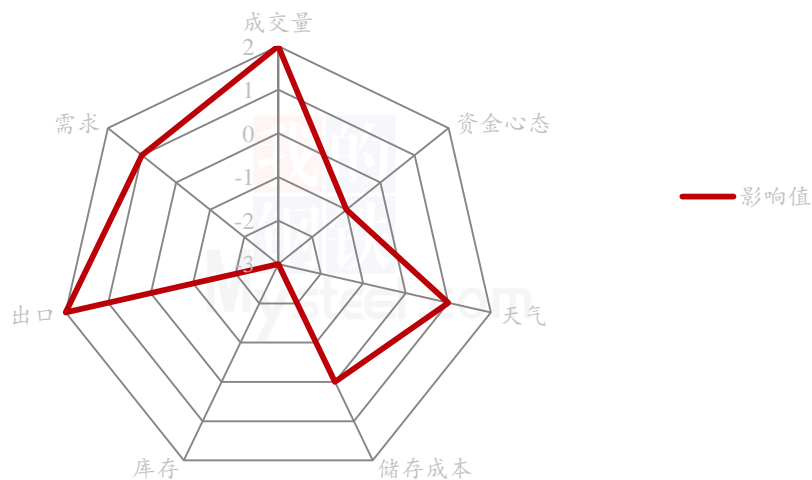


数据来源：钢联数据

本周 Mysteel 农产品统计了 50 家样本对下周大蒜市场价格的想法，其中蒜农 10 家，冷库商 20 家，经纪人 20 人。

第六章 大蒜后市影响因素分析

大蒜价格影响因素分析



数据来源：钢联数据

影响因素分析

成交量：本周大蒜批发市场成交量较上周稍有好转，利好价格；

资金心态：受寒潮等天气影响，炒作商把重点放到天气上，今年大蒜推迟种植，加之恶劣天气影响，减产预期再起；

天气：山东及河南、河北等地降雪对于产区大蒜种植稍有影响，但对于大蒜价格影响不大。双峰拉尼娜令冬日早早来临，餐饮火锅或将对需求起到一定提振；

储存成本：库内蒜储存基本维持现状，较上周无明显变化；

库存：本周库存数据显示目前全国六大产区库存量仍偏大；

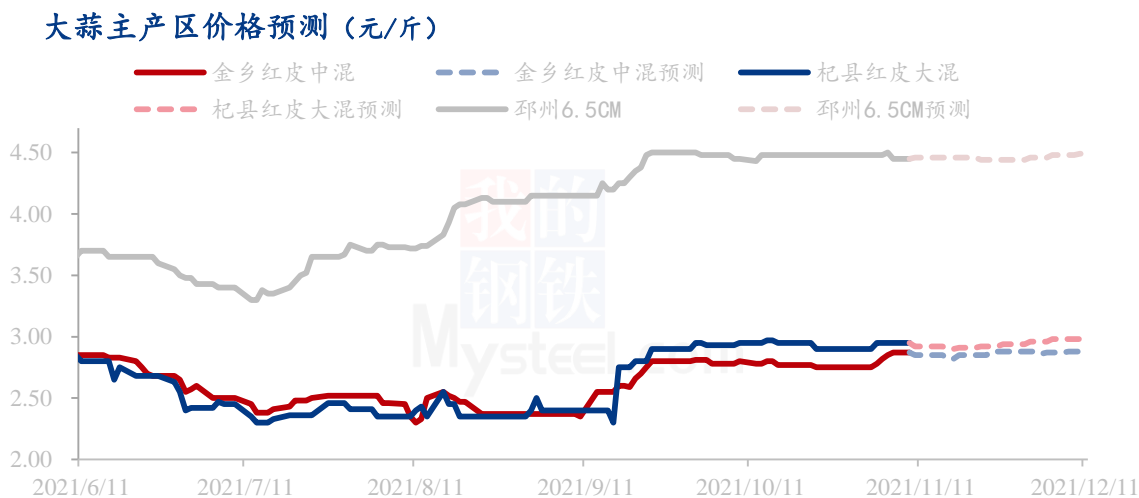
出口：11月份出口有所好转，包装公司订单较前期有所增加；

运输：受近日多地出现疫情反复情况，运输进程或将放缓，但整体影响不大。

需求：需求较10月份有所好转，进入11月份旺季随之到来，走货情况有所好转，但近期市场上量偏大，接货力度略显疲态。

影响因素及影响力值说明			
5	重大利好	-5	重大利空
4	明显利好	-4	明显利空
3	一般利好	-3	一般利空
2	小幅利好	-2	小幅利空
1	弱势利好	-1	弱势利空
注：以对价格的影响力确定利好利空因素，该因素的影响力指标是通过与市场人士充分沟通后结合市场客观情况进行的综合数值判定。			

第七章 大蒜市场周度预测



数据来源：钢联数据

下周大蒜价格或将震荡盘整走势运行。市场近期上量持续增加，老蒜抛货意愿加强，这将令市场供大于求。但11月份随着需求的逐渐好转，下游采购商拿货积极性也将相应提高，Mysteel农产品预计下周山东金乡大蒜周均价在2.84元/斤，较上周上涨0.01元/斤。

附录：下周大蒜六大产区天气预报

下周山东及河南产区晴及多云天气为主，江苏产区以多云天气为主，天气对于大蒜成交影响不大。

免责声明:

Mysteel 力求使用准确的数据信息, 客观公正地表达内容及观点, 但这并不构成对客户直接决策建议, 客户不应以此取代自己的独立判断, 客户应该十分清楚, 其据此做出的任何决策与 Mysteel 及其员工无关。报告中的信息均来源于公开资料及本公司合法获得的相关资料, Mysteel 不确定客户收到本报告时相关信息是否已发生变更, 报告中的内容和意见仅供参考, 在任何情况下, Mysteel 对客户及其员工对使用本报告及内容所引发的任何直接或间接损失概不负责, 任何形式的分享收益或者分担损失的书面或口头承诺均为无效, Mysteel 及员工亦不为客户因使用本报告或报告所载内容引起的任何损失承担任何责任。

资讯编辑: 朱珊珊 0533-7026113

资讯监督: 王涛 0533-7026866

资讯投诉: 陈杰 021-26093100