

# 氨基酸市场

## 周度报告

(2022.3.31-2022.4.7)



### Mysteel 农产品

编辑：陈荣

电话：021-26094319

邮箱：[chenrong@mysteel.com](mailto:chenrong@mysteel.com)

传真：021-66896937

---

# 氨基酸市场周度报告

(2022. 3. 31-2022. 4. 7)

## 研究方法及标准

报告中的数据皆为本机构自有的调研数据，我们通过与市场业内人士的电话交流、在线交流、实地调研等方式对报告中数据进行验证和修正，以力求真实的反馈市场情况，并给出相应的结论，为客户的决策提供必要的帮助和参考。

## 报告可信度及声明

Mysteel 农产品力求以最详实的信息为客户提供指导与帮助，但对于据此报告做出的任何商业决策可能产生的风险，本机构不承担任何法律责任。

---

# 目 录

氨基酸市场周度报告	- 2 -
本周核心观点	- 1 -
第一章 本周氨基酸基本面概述	- 1 -
第二章 本周氨基酸价格走势分析	- 2 -
2.1 赖氨酸价格分析	- 2 -
2.2 苏氨酸价格分析	- 3 -
2.3 蛋氨酸价格分析	- 4 -
2.4 色氨酸价格分析	- 5 -
第三章 氨基酸供应分析	- 6 -
第四章 氨基酸需求分析	- 6 -
第五章 相关产品	- 7 -
5.1 玉米市场分析	- 7 -
5.2 生猪市场分析	- 8 -
5.3 肉鸡市场分析	- 9 -
5.4 蛋鸡市场分析	- 10 -
第六章 氨基酸行情展望	- 10 -



## 本周核心观点

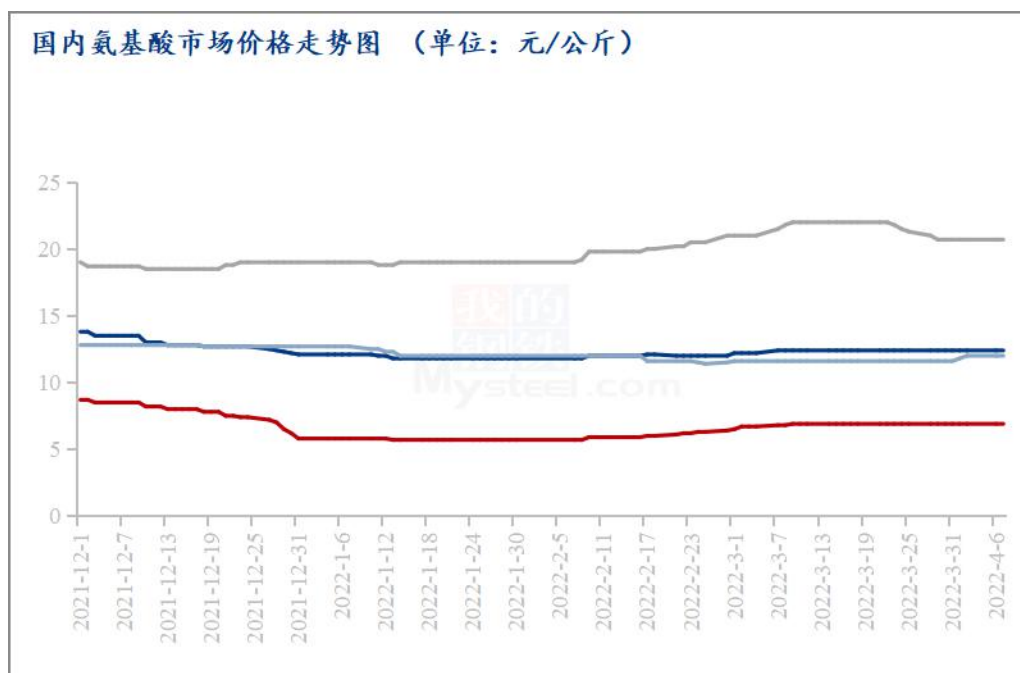
本周氨基酸整体价格稳定运行，上游企业多供应前期订单为主，但疫情持续影响下各地运输受阻，产区山东及东北地区发货较慢。流通端市场走货一般，交投谨慎，下游企业多数随采随用，蛋氨酸市场价格弱稳运行，赖氨酸及苏氨酸企业报价依旧偏强，预计下周市场价格继续稳定为主，关注厂家最新报价。

## 第一章 本周氨基酸基本面概述

类别		本周	上周	涨跌
价格	70%赖氨酸（元/公斤）	6.9	6.9	0.00%
	98.5%赖氨酸（元/公斤）	12.5	12.5	0.00%
	苏氨酸（元/公斤）	12	11.7	0.00%
	蛋氨酸（元/公斤）	21	21	2.56%
	色氨酸（元/公斤）	55	55	0.00%
供应	赖氨酸企业开机率	58%	61%	-3.00%
	苏氨酸企业开机率	46%	49%	-3.00%
	蛋氨酸企业开机率	88%	88%	0.00%
	色氨酸企业开机率	66%	66%	0.00%
需求	下游方面	下游备库到6月，整体猪料、禽料需求仍处于常规需求淡季，购销较为平淡，关注水产恢复。		
	出口方面	3月苏氨酸订单有所增加，整体出口需求良好，关注四月订单情况，赖氨酸出口一般。		

备注：以上价格是国内市场价格均价。

## 第二章 本周氨基酸价格走势分析



数据来源：钢联数据

图 1 国内氨基酸市场价格走势图

### 2.1 赖氨酸价格分析

表 1 赖氨酸硫酸盐国内市场价格

单位：元/公斤

省份	2022/4/7	2022/3/31	周环比
山东	6.8	6.8	0.00%
广东	7.2	7.2	0.00%
北京	6.8	6.8	0.00%
四川	7.2	7.2	0.00%

南昌	6.9	6.9	0.00%
上海	6.9	6.9	0.00%

数据来源：钢联数据

表 2 赖氨酸盐酸盐国内市场价格

单位：元/公斤

省份	2022/4/7	2022/3/31	周环比
山东	12.2	12.2	0.00%
广东	12.8	12.8	0.00%
北京	12.2	12.2	0.00%
四川	12.8	12.8	0.00%
南昌	12.4	12.4	0.00%
上海	12.4	12.4	0.00%

数据来源：钢联数据

本周 70%赖氨酸稳定至 6.6-7.2 元/公斤之间，市场成交价格在 6.6-7.2 元/公斤之间，98.5%赖氨酸偏强至 11.8-13 元/公斤，市场成交价格在 12.2-12.8 元/公斤，产区发货较慢，东北地区找车困难，山东部分地区运输受阻，国内各地销区物流也受影响，整体成交清淡，需求一般。

## 2.2 苏氨酸价格分析

表 3 苏氨酸国内市场价格

单位：元/公斤

省份	2022/4/7	2022/3/31	周环比
山东	12	11.5	4.3%
广东	12.2	11.8	3.4%
北京	11.9	11.6	2.6%
四川	11.8	11.8	0.0%
南昌	12.1	11.6	4.3%
上海	12.1	11.6	4.3%

本周苏氨酸市场价格逐步上涨，供应端厂家报价在 12 元/公斤左右，部分企业搭配销售，整体成交运行在 11.5-12.3 元/公斤之间，企业供应固定客户为主，外销价格偏强运行，带动国内价格稳定上涨，整体成交一般。

### 2.3 蛋氨酸价格分析

表 4 蛋氨酸国内市场价格

单位：元/公斤

省份	2022/4/7	2022/3/31	周环比
山东	21.8	21.8	0.00%
广东	22.5	22.5	0.00%
北京	22	22	0.00%
四川	22.5	22.5	0.00%
南昌	22	22	0.00%



上海	22	22	0.00%
----	----	----	-------

本周蛋氨酸厂家报价停报，市场价格弱稳运行在 20.5-22 元/公斤之间，本周中下游采购积极性依旧低迷，市场成交清淡，厂家报价坚挺，暂无降价通知，整体价格宽泛运行，预计蛋氨酸后市价格仍将宽泛运行。

## 2.4 色氨酸价格分析

表 5 色氨酸国内市场价格

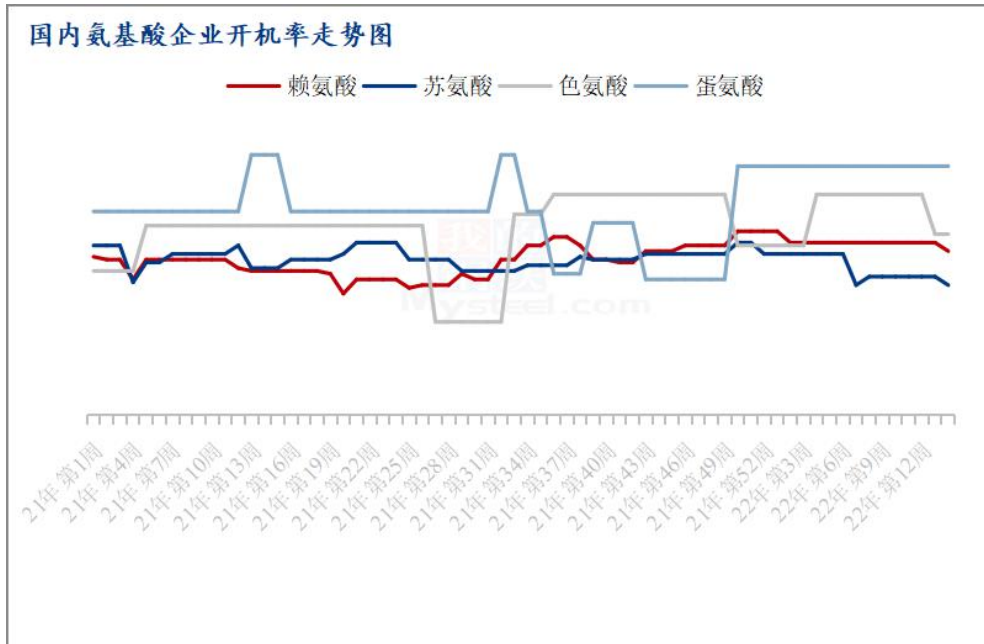
单位：元/公斤

省份	2022/4/7	2022/3/31	周环比
山东	54	54	0.00%
广东	57	57	0.00%
北京	54	54	0.00%
四川	57	57	0.00%
南昌	55	55	0.00%
上海	55	55	0.00%

数据来源：钢联数据

本周色氨酸价格稳定偏强运行，厂家报价较为稳定，市场价格偏强运行至 54-57 元/公斤之间，多数厂家停止报价，供应端厂家多供应前期订单为主，部分厂家仍处于停机状态。需求端豆粕价格持续下跌下逐渐减弱，整体成交平稳，询单量一般。

### 第三章 氨基酸供应分析



数据来源：钢联数据

图 2 国内氨基酸企业开机率走势图

本周国内氨基酸各产品开机小幅下降。截至本周四，赖氨酸开工率 58%，较上周下降 3%，部分企业由于疫情影响减产，厂家多数正常开工，个别企业停机，后期有开机计划，企业供应固定订单为主；苏氨酸开工率为 49%，需求拖累价格偏弱致使市场开工逐步震荡运行，个别厂家有所减产；蛋氨酸开机率在 88%，整体开工高位暂稳，主供前期订单为主；色氨酸开工率为 66%，企业开工稳定，正常生产为主，多数厂家满开，个别厂家依旧停产。

### 第四章 氨基酸需求分析

产品	下游市场
赖氨酸	下游备货库存多在六月，整体补单意愿较差。
苏氨酸	下游备货库存多在六月，国外订单有所增加。
蛋氨酸	国内成交转淡，下游库存备至六月，豆粕下跌较多下需求清淡。

数据来源：钢联数据

## 第五章 相关产品

### 5.1 玉米市场分析

2020-2022年全国玉米均价走势（元/吨）



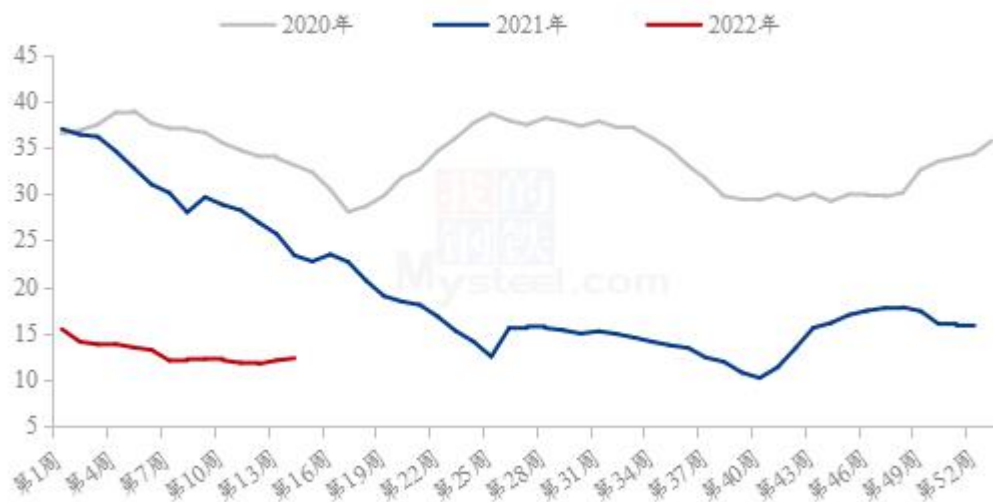
数据来源：钢联数据

图 3 2020-2022 年全国玉米均价走势图

本周玉米市场价格主流稳定，局部窄幅涨跌调涨。4月7日，玉米周度均价为2799元/吨，较上周下降3元/吨，跌幅0.11%。东北地区物流持续不畅，价格主流稳定，局部有物流条件的地区报价上涨，随着售粮推迟，部分地区贸易商售粮需求提升，关注物流情况。华北地区价格重心偏强，但地区内购销为主，深加工企业按产定采，整体购销不旺，等待流通好转。南方市场价格主流稳定，需求表现疲弱，饲料企业库存情况不一，采购节奏较乱，部分地区高报低走。销区市场普通质量玉米供应宽松，优质粮相对偏紧，优质粮价格相对坚挺。

## 5.2 生猪市场分析

全国外三元生猪出栏均价走势图（元/公斤）



数据来源：钢联数据

图 4 全国外三元生猪出栏均价走势图

本周生猪出栏均价为 12.33 元/公斤，较上周上涨 0.23 元/公斤，环比上涨 1.90%，同比下跌 47.26%。本周猪价偏强小涨，而后趋稳盘整。主要原因在于：月初养殖端出栏节奏平缓，企业控量挺价情绪较强；而多地疫情防控升级，市场运输不顺畅，物流成本增加支撑猪价上行。不过疫情管控使居民消费大打折扣，清明假期备货行情未有起色，大多市场基本休市；屠企短暂收猪困难后基本有所圈存，采购压力有所缓解。现阶段市场受疫情影响较为明显，形势稳定、物流顺畅后或集中出栏，近日猪价已显弱势，预计后市价格仍有下调空间。

### 5.3 肉鸡市场分析



数据来源：钢联数据

图 5 国内大肉食毛鸡均价预测走势图

本周毛鸡受供给面的强力支撑，价格高位整理，周内全国大肉食毛鸡棚前均价 4.27 元/斤，较上周上涨 0.15 元/斤，环比涨幅 3.64%，同比涨幅 3.64%。清明前后对应年后第一批抽毛蛋的时间节点，毛鸡出栏整体不足，供应面强力支撑毛鸡价格。山东区域内滨州、潍坊等市场运输仍受限于防疫管制；辽宁主产区整体毛鸡运输状况稍有好转，屠宰企业产能恢复不足。受毛鸡调运失衡影响，毛鸡供应面对价格支撑欠佳，毛鸡价格上破无力，高位整理。

## 5.4 蛋鸡市场分析



数据来源：钢联数据

图 6 全国鸡蛋主产区与主销区价格对比图

本周鸡蛋市场偏强运行。周内主产区均价 4.44 元/斤，较上周上涨 0.12 元/斤，涨幅 2.78%。周内主产区价格持续上涨。受清明节假日提振，各地经销商备货量有所提升。叠加局部地区受疫情影响终端大量抢货，拉动市场内销走货加快，蛋价持续走强。主销区均价 4.67 元/斤，较上周上涨 0.09 元/斤，涨幅 1.97%。周内主销区价格先涨后跌。上半周受清明及三月三节日提振，销区市场需求量增加，蛋价走高。节日过后，销区需求转弱，同时局部疫情使得不确定因素增加，市场心态转为谨慎，北京及广东市场到车较前期有所减少，走货节奏放缓，蛋价走跌。

## 第六章 氨基酸行情展望

**赖氨酸：**本周上游企业多数正常生产发货为主，预计开机率稳定运行。流通端及下游继续观望厂家报价为主，预计下周赖氨酸价格震荡运行。

**苏氨酸：**本周上游企业多数正常生产发货为主，猪料端需求低迷下交投不佳，国内成交较差，国外价格有所上调下预计下周价格预计稳定为主，关注厂家报价。

**蛋氨酸：**本周蛋氨酸下游企业备货较久下多数保持观望态势，厂家持挺价心态，贸易商低价库存销售下预计价格宽泛运行。

**色氨酸：**本周价格稳定偏强，市场多数随采随用，询单量一般，下游需求量减少，预计下周价格稳定偏强震荡运行。

资讯编辑：陈 荣 021-26094319

资讯监督：朱喜安 021-26093675

资讯投诉：陈 杰 021-26093100