

我的有色-铝团队

日期\地区	上海	无锡	佛山	长江	南储	粤对沪升贴水
2016/8/22	12630	12610	12620	12630	12640	-10
2016/8/23	12580	12570	12590	12580	12570	+10
2016/8/24	12660	12650	12670	12630	12640	+10
2016/8/25	12600	12600	12610	12560	12560	+10
2016/8/26	12750	12740	12740	12690	12690	-10

Myouse 评述&一周要闻

- ◆ **宏观:** 新华社: 中国经济长期向好 仍为世界经济稳定器
- ◆ **基本面:** 本周(8.22-8.26)国内主流市场现货铝锭价格下跌, 下跌幅度明显。上海地区周均价为12644元/吨, 跌幅为0.58%; 无锡地区周均价12634元/吨, 跌幅为0.39%。杭州地区周均价12640元/吨, 跌幅为0.36%; 佛山地区本周均价12646元/吨, 跌幅为0.80%。天津地区周均价12612元/吨, 跌幅为0.46%, 重庆地区周均价12606元/吨, 跌幅为0.72%。沈阳地区本周均价12612元/吨, 跌幅为0.43%。国内现货铝价明显下跌, 市场表现活跃。市场流通货源偏紧, 持货商控制出货力度, 现货升水走高。中间商之间走货积极, 下游企业接货意愿有所提升, 市场整体成交尚可。本周LME铝震荡走跌, 目前伦铝反弹阻力仍继续关注1710美元/吨, 下方支撑关注1630美元/吨。本周主力合约沪铝1610震荡整理, 由于铝土矿进口量进一步下滑, 铝市供应压力减轻, 对铝价不宜太过看空。操作上, 建议沪铝1610合约可背靠12250元谨慎持多, 目标12500元。
- ◆ **行业要闻:** IAI: 7月全球(不包括中国)原铝日均产量增至69300吨
- ◆ **总结与预测:** 9月份电解铝新增和复产数量依旧增加, 在需求上对氧化铝价格依旧带来提振。由于进口氧化铝价格下跌, 或将对国内价格形成冲击。国内减产氧化铝复产仍需一段时间, 短期氧化铝格局依旧维持稳定, 现货价格偏强。现货库存持续增加, 但库存总量依旧维持历史低位。市场流通货源偏紧, 现货铝价维持高升水。短期来看, 供应偏紧, 现货铝价强于期铝。

目 录

一、铝土矿市场追踪.....	3
1、进口铝土矿市场评述.....	3
2、国内铝土矿市场评述.....	3
二、相关市场现货分析.....	5
1、氧化铝市场分析.....	5
2、电解铝市场分析.....	6
3、铝合金市场分析.....	9
4、铝棒市场分析.....	10
三、热点新闻.....	14
1、本周宏观要闻.....	14
2、本周行业新闻.....	14
免责声明:	2

内容指导: 温晓红

主 编: 李旬 佟以来 柯尊伟 张玲玲 方艺静 王粉婷

联 系 人: 李旬 021-26093260 邮箱: lix@mysteel.com

一、铝土矿市场追踪

1、进口铝土矿市场评述

本周，进口铝土矿价格行情；进口铝土矿现货含税到港价：青岛港，Al: 46%，Si: 8%报 323，持平，来自印度；日照港 Al: 48%，Si: 5%报 285，持平，来自澳大利亚；龙口港 Al: 50%，Si: 3%报 328，持平（低温矿），来自澳大利亚；澳大利亚 Al: 52-55%，Si: 2-6%报 46，持平；AL: 54%，SI: 10%，CIF: 42，（高温矿）；印度 Al: 46-48%，Si: 6-7%报 44，持平；马来西亚 AL: 46%，SI: 5%，报 42，持平；（CIF 千吨美元价）AL: 40%，SI: 3%，FOB: 30，持平。

2、国内铝土矿市场评述

阳泉市场 A/S: 4.5 报价 240; A/S: 5.5 报价 280(到厂不带票); AL: 60%, SI: 8%, 含税出厂价 325; 百色市场 Al: 60-65%，Si: 9-11%报价 270; 贵阳 Al: 60-65%，Si: 9-11% 报价 285; 三门峡 Al: 55-60%，Si: 12-13%报价 295（含税到厂价）由于氧化铝市场价格的下落导致铝土矿的价格难以上涨基本保持平稳，没有大幅度变动的趋势。

3、国内预焙阳极市场评述

本周国内预焙阳极价格仍以稳为主，山东市场报 2500-2800；山西市场报 2850-2950；河南市场报 2550-2800；河北市场报 2510-2810；广西市场报 2750-2900；（元/吨）。

4、国内氟化铝市场评述

本周氟化铝价格从区域性来看持续持稳为主，河南市场 6000-6200 元/吨，山东市场 6100-6200 元/吨，湖南市场 5800-6200 元/吨，甘肃市场 6200-6300

元/吨。在本月下旬由于环保巡查组的逐渐离开，河南地区的氟企开工率也陆续开始回暖，市场了解到河南未来铝业现正常开工生产，其他氟企也都忙于步入正常生产中。

表一、本周波罗的海国际干散货海运指数

	BDI	BCI	BPI	BSI	BHSI
	Baltic Dry Index	Baltic Capesize Index	Baltic Panamax Index	Baltic Supramax Index	Baltic Handysize Index
8月25日	718	974	700	712	428
8月24日	706	910	706	706	425
8月23日	692	861	714	702	420
8月22日	687	848	721	694	416

表二、本周部分铝土矿船只到港情况

船名	进口量	品名	时间	港口	来源国	品味	价格	接收人	货代
CHANG HUA	42900	BAUXITE	8-15 0400	董家口港	巴西	CHIPING	XIN FA	CHANG HUA	42900
JIN TAI FENG	74964	BAUXITE	8-17 0900	日照港	澳大利亚	WEIQIAO	SINOTRANS	JIN TAI FENG	74964
MADREDEUS	78001	BAUXITE	8-21 1500	青岛港	黑山	CHIPING	XIN FA	MADREDEUS	78001
SUNNY SMILE	77149	BAUXITE	8-23 1100	董家口港	马来西亚	CHIPING	XIN FA	SUNNY SMILE	77149
EMERALD INDAH	73534	BAUXITE	8-26 2200	青岛港	巴西	SHANLV	SITC	EMERALD INDAH	73534
凯旋7	40250	BAUXITE	8-25 0530	龙口港	澳大利亚	信发	荏平	凯旋7	40250

表三、本周新加坡船舶燃油费行情

日期	IF0380 (重油)		IF0180 (重油)		MDO (轻油)	
	当日价格	涨跌	当日价格	涨跌	当日价格	涨跌
	(\$/MT)	(\$/MT)	(\$/MT)	(\$/MT)	(\$/MT)	(\$/MT)
8月25日	255.00	-	262.00	-	410.00	-10
8月24日	255.00	+5	262.00	-	420.00	+5
8月23日	250.00	-10	262.00	-8	415.00	-10
8月22日	260.00	-2	270.00	-5	425.00	-

二、相关市场现货分析

1、氧化铝市场分析

表三、本周主流地区氧化铝价格

日期	地区	规格	最低价	最高价	涨跌	备注
8月19日-8月26日	山西	A0-1	1840	1880	+40	-
	山东	A0-1	1860	1900	+40	-
	河南	A0-1	1850	1890	+50	-
	广西	A0-1	1800	1840	+10	-
	贵州	A0-1	1840	1880	+10	-
	连云港	A0-1	1920	1960	-20	港口自提
	西澳 FOB	A0-1	227	231	-6	美元/吨

数据来源：我的有色网

8月19日-8月26日，本周氧化铝价格上涨动力减弱，主要是电解铝企业备货意愿并未加强，大部分都是按需采购。从区域上看，山西地区氧化铝现货成交区间为1840-1880元/吨，涨40元/吨，某些大厂持货不出，抬价意愿明显；山东地区氧化铝现货成交价格区间为1860-1900元/吨，涨40元/吨；河南地区氧化铝成交区间为1850-1890元/吨，涨50元/吨，厂商报价坚挺，但成交量一般；广西地区现货成交价格为1800-1840元/吨，涨10元/吨；贵州地区

现货成交价格区间为 1840-1880 元/吨，涨 10 元/吨。南方市场跟随北方市场继续上涨，交易量有所增加。

进口氧化铝方面，本周氧化铝 FOB 澳洲价格区间为 227-231 美元/吨，跌 6 美金，主要原因还是国外供应充足。连云港人民币现货成交价维持在 1920-1960 元/吨，跌 20 元/吨，成交一般。

港口库存方面：主要港口基本没有到货，且近期到船有限，库存继续下滑。

表四、中国主要港口氧化铝库存统计（16.8.19-16.8.26）

	连云港	鲅鱼圈	青岛港	总计（万吨）
8月19日	59	24	25	108
8月26日	56	20	26.5	102.5
变化量	-3	-4	+1.5	-5.5

数据来源：我的有色网

产能产量方面减产方面：山西华兴铝业虽然受到洪水冲击，但产量没有实质性影响，目前已经恢复。8月份香江万基 140 万吨氧化铝产能全部停产。中铝山东氧化铝产能减少 50 万吨。山东鲁北化工仅仅维持高位氧化铝生产线，冶金级氧化铝生产装置全部停产。

长单方面：2016 年 7 月上旬所三月期铝结算价加权平均值为 12480.60 元/吨，以 17.3%作价 8 月份氧化铝长单价为 2159.14 元/吨，较 7 月份长单比例价上涨 95.91 元/吨。

2、电解铝市场分析

表五、 本周（8月22日~8月26日）国内主流市场 A00 铝锭周均价

日期	上海	无锡	佛山	天津	沈阳	重庆	杭州	临沂	郑州	平均价
8月22日	12630	12610	12620	12600	12620	12620	12620	12570	12560	12606
8月23日	12580	12570	12590	12580	12580	12560	12590	12530	12510	12566
8月24日	12660	12650	12670	12630	12630	12620	12650	12610	12570	12632
8月25日	12600	12600	12610	12580	12560	12550	12600	12560	12510	12574
8月26日	12750	12740	12740	12670	12670	12680	12740	12690	12620	12700
周均价	12644	12634	12646	12612	12612	12606	12640	12592	12554	
涨跌幅	-0.58%	-0.39%	-0.80%	-0.46%	-0.43%	-0.72%	-0.36%	-0.02%	-0.29%	

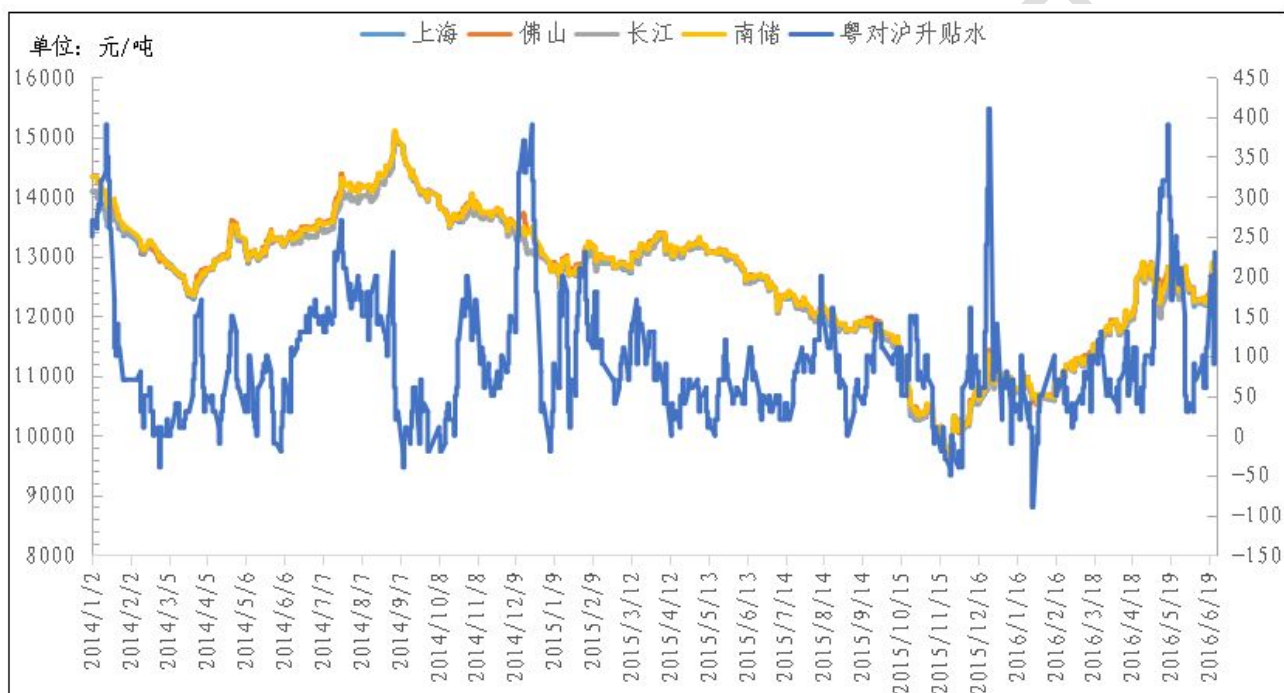
数据来源：我的有色网

本周（8.22-8.26）国内主流市场现货铝锭价格下跌，下跌幅度明显。上海地区周均价为 12644 元/吨，跌幅为 0.58%；无锡地区周均价 12634 元/吨，跌幅为 0.39%。杭州地区周均价 12640 元/吨，跌幅为 0.36%；佛山地区本周均价 12646 元/吨，跌幅为 0.80%。天津地区周均价 12612 元/吨，跌幅为 0.46%，重庆地区周均价 12606 元/吨，跌幅为 0.72%。沈阳地区本周均价 12612 元/吨，跌幅为 0.43%。国内现货铝价明显下跌，市场表现活跃。市场流通货源偏紧，持货商控制出货力度，现货升水走高。中间商之间走货积极，下游企业接货意愿有所提升，市场整体成交尚可。本周 LME 铝震荡走跌，目前伦铝反弹阻力仍继续关注 1710 美元/吨，下方支撑关注 1630 美元/吨。本周主力合约沪铝 1610 震荡整理，由于铝土矿进口量进一步下滑，铝市供应压力减轻，对铝价不宜太过看空。操作上，建议沪铝 1610 合约可背靠 12250 元谨慎持多，目标 12500 元。

产能产量方面：宄矿科奥铝业电解铝计划本月全部关停，涉及产能 14 万吨，

目前运行电解槽数量为 106 台。7 月底广西百矿电解铝全部投产完成，满产运行产能 30 万吨。陕西铜川 8 月份开始复产，涉及产能 7 万吨，计划 9 月份完成，目前运行产能 8 万吨。

图一 沪粤两地现货铝锭价格走势对比图



数据来源：我的有色网

表六 全国主要市场电解铝库存统计（16.8.22-8.25）

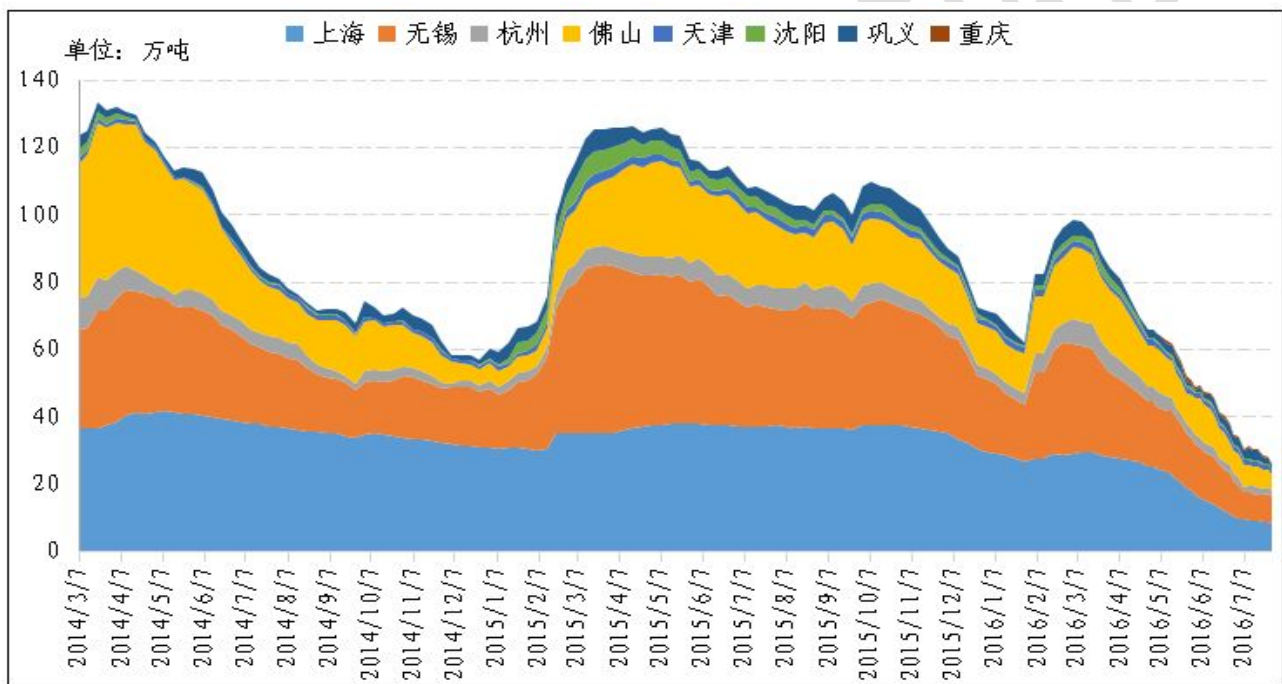
	上海	无锡	杭州	佛山	天津	沈阳	巩义	重庆	总计
8月22日	7.4	6	1.5	9.1	1.7	0.2	1.5	0.4	27.8
8月25日	7.6	6	1.2	9.6	1.8	0.3	1.1	0.6	28.2
变化量	+0.2	0	-0.3	+0.5	+0.1	+0.1	-0.4	+0.2	+0.4

数据来源：我的有色网

本周主流地区现货铝锭库存总量出现增加，佛山地区增幅最大。上海地区库存增加 0.2 万吨，总量至 7.6 万吨。佛山地区库存增加 0.5 万吨至 9.6 万吨，杭

州地区库存减少 0.3 万吨，总量至 1.2 万吨。巩义地区库存减少 0.4 万吨，总量至 1.1 万吨。本周无锡地区库存无增减，库存量为 6 万吨。天津地区库存增加 0.1 万吨，总量至 1.8 万吨，沈阳地区库存增加 0.1 万吨，总量至 0.3 万吨，重庆地区库存增加 0.2 万吨，总量至 0.6 万吨。本周全国总库存增加 0.4 万吨，总量至 28.2 万吨。

图二 国内主流市场电解铝库存统计图

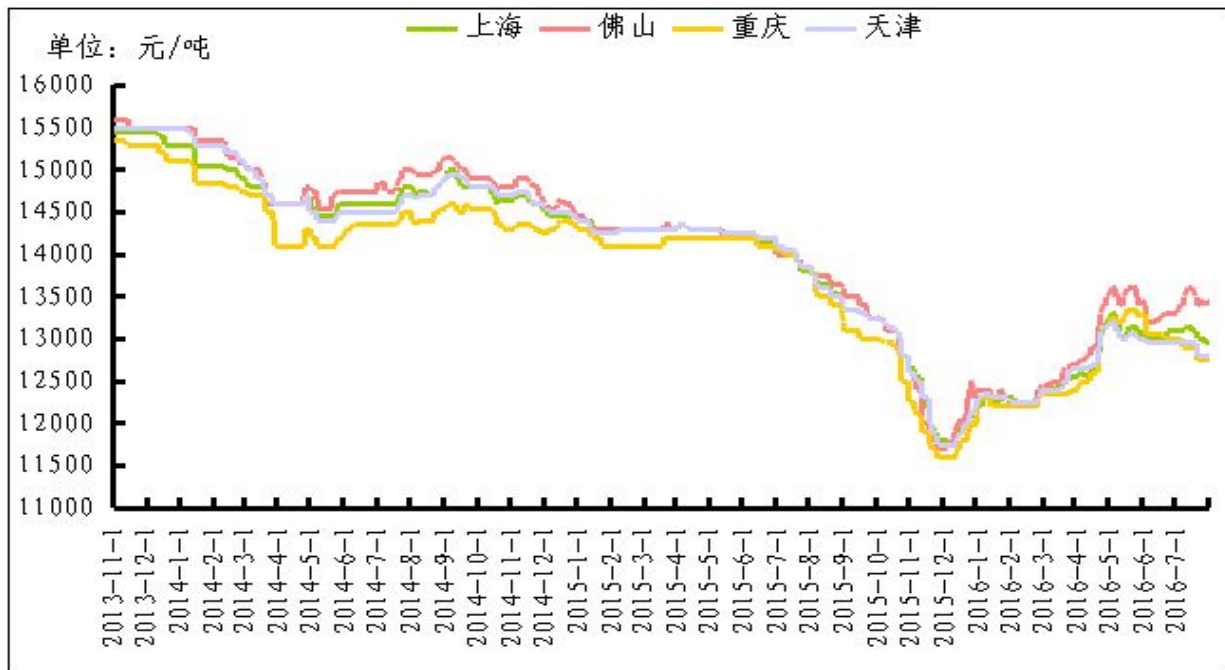


数据来源：我的有色网

3、铝合金市场分析

本周原铝价格呈宽幅震荡走势，周均价小跌0.58%。本周铝合金锭价格也整体承压下行，跌幅多在50-200元/吨。虽然因环保整顿使部分地区铝合金锭加工企业关停，但下游消费正值淡季，需求不旺，市场整体供求状况趋于平衡。

全国主流地区 ADC12铝合金锭价格走势 规格：国标

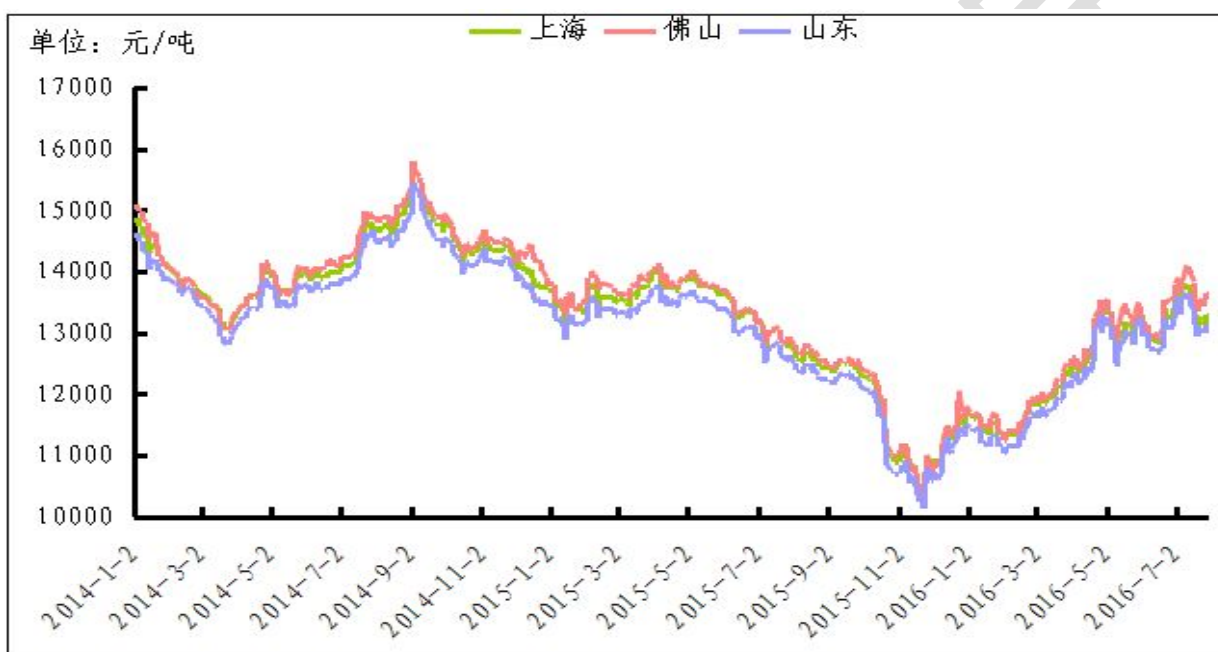


数据来源：钢联云终端

具体价格方面，截止目前佛山地区再生系合金 ADC12主流现金成交价为 13000-13400元/吨区间，均价13200元/吨，本周累积下跌200元/吨，主要因当地铝锭到货较多，库存激增，大幅打压电解铝及下游合金价格。上海地区 ADC12主流现金成交区间为12700-13200元/吨，均价12950元/吨，本周价格累积小跌50元/吨，环保型产品含账期（一般30天以上）成交价仍多在13200元/吨上方，而中小企业现款成交价仍多在12700-12800元/吨区间（多为外地货源），波动不大。华北地区 ADC12交易价格区间维持在12700-13100元/吨，平，当地受环保影响较大，产量锐减，价格获得较大支撑。西南地区成交价则在12600-13100元/吨区间，本周小跌50元/吨，市场竞争激烈，价格混乱。据我的有色网调研，近段时间因环保整顿，河北、河南、江西等地部分中小再生铝厂被迫减产或停产，使华东中

低端合金市场货源明显减少，对价格形成较大支撑，许多未受环保影响的企业反应近期产销两旺。但对于全国来说，淡季趋势仍较为明显，据我们初步统计，全国8月再生铝厂平均开工率仍有所下滑，但预计到9月这一情况将得到逆转。

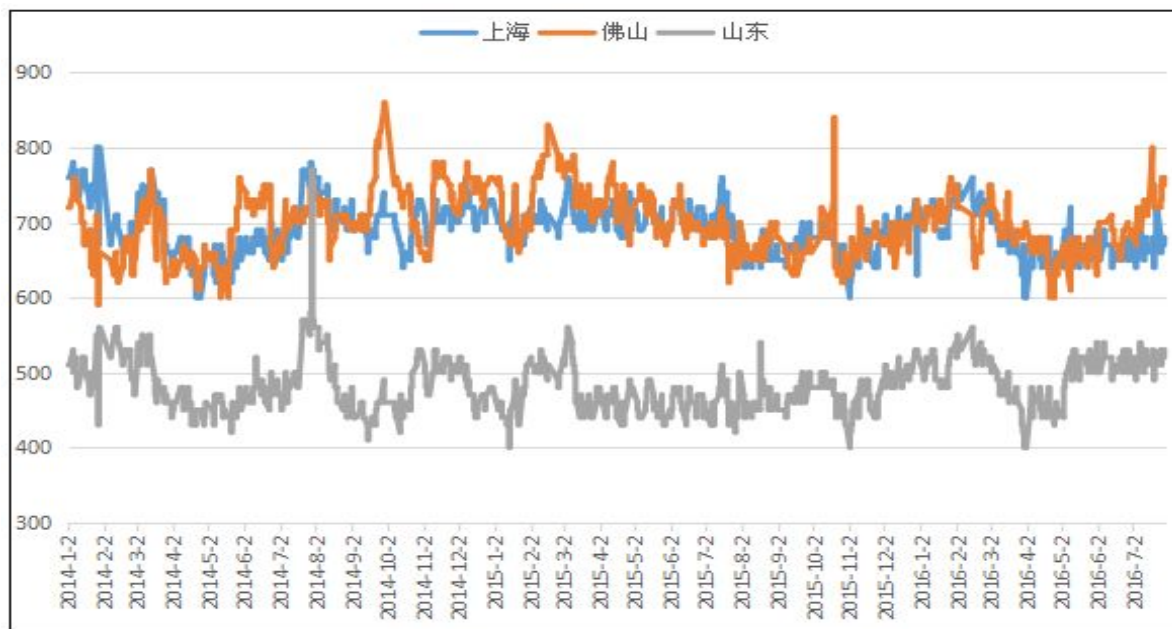
全国主流地区 A356.2 铝合金锭价格走势图 规格：国标



数据来源：钢联云终端

原铝系铸造铝合金锭方面，本周价格随电解铝明显下跌。其中，佛山地区 A356.2 成交价为 13200-13600 元/吨，均价 13400 元/吨，累积下跌 150 元/吨，货源仍以云铝、沾益锆晟等品牌为主。上海、浙江、江苏等主流消费地区 A356.2 成交价为 13300-13400 元/吨，均价 13350 元/吨，价格下跌 100 元/吨，货源以创新、云铝、方略、创丰、包铝等品牌为主。据我的有色网调研，即将召开的 G20 峰会已经使杭州周边地区轮毂厂停产放假，部分地区运输也已中断，且将持续 2 周左右的时间，预计将对 A356.2 合金消费量影响在 1 万吨以上。

全国主流地区 A356.2 铝合金锭加工费走势图 规格：国标



数据来源：我的有色网

因铝合金锭市场供求格局较为平衡，成本结构也变化不大，加工费近期较为稳定。其中，华东地区 A356.2 仓库自提加工费为 600-700 元/吨（整车交易此价格也可送货到厂）；河南、山东厂家出厂加工费则仍在 450-500 元/吨。ZLD102/104 华东自提加工费在 400-600 元/吨（具体因品牌、形态而有所差异），近期波动也不大。

4、铝棒市场分析

受原铝震荡走势，本周主流地区 6063 铝棒市场价格也随之有不同程度的调价变动。具体情况，加工费方面，截止目前，我的有色网针对全国主流地区 6063 铝棒加工费调研如下：佛山 210-280 元/吨（到厂）；无锡 200-300 元/吨（自提）；包头 80-170 元/吨（出厂）；巩义 250-310 元/吨（出厂）；临沂 210-260 元/

吨（到厂）；南昌 380-440（到厂）。

表七、全国主流地区 6063 铝棒加工费明细 规格：φ90-φ178 单位：元/吨

	佛山	无锡	巩义	包头	临沂	南昌
8月11日	180-250	200-300	230-310	80-170	180-260	430-490
8月15日	180-240	200-300	250-310	80-170	210-260	430-480
8月18日	210-280	200-300	250-310	80-170	210-260	430-480
8月22日	210-280	200-300	250-310	80-170	210-260	380-440
8月15日	210-280	200-300	250-310	80-170	210-260	380-440

数据来源：我的有色网

从上表中，我们可以看到，本周大部分主流地区 6063 铝棒加工费企稳运行，基本无明显的调价变动，而南昌地区在本周开始有所下调，据数据统计每吨下浮近 50-60 元/吨，而造成南昌当地加工费出现下探的原因主要在于库存增加，到货开始增多。

整体价格方面，由于本周原铝价格呈震荡偏弱走势，虽在周五价格有所拉涨，但整体均价相较于上周出现下滑，而受此影响，全国主流地区 6063 铝棒本周市场报价均值比上周也有所下调，通过数据对比，主流地区（除南昌地区）降幅集中在 0.5%-0.7%之间，而南昌地区降幅为 1.06%，在各主流地区中降幅最为明显。

成交情况，本周铝棒市场整体交投平稳为主。临近月底，部分地区持货商抛货意愿较强，但下游企业对当前铝价认可度有限，所以市场基本维持按需采购原则。与此同时，了解到，由于之前受环保整改影响，部分地区棒厂出现关停现象，而目前已有部分棒厂复产且正常生产。

表八、全国三大地区 6063 铝棒库存表 单位：万吨

	佛山	无锡	南昌	合计
8月22日	2.2	0.45	0.52	3.17
8月25日	1.9	0.3	0.58	2.78
变化量	-0.3	-0.15	+0.06	-0.39

数据来源：我的有色网

库存方面，本周全国三大主流地区 6063 铝棒显性库存整体继续呈下滑状态，其中佛山地区下滑量明显，通过与当地持货商了解反馈得知，虽然前期有了了解山东创新有近 10 万吨的铝棒发往山东，而目前也确实批量有所达到，但货源基本都对厂直发了，而鲜有货量入库。而南昌地区本周库存继续有所增加，西北地区货源开始陆续到达，但当地消化速度维持一般状态，以致货源有所积压。

三、热点新闻

1、本周宏观要闻

新华社：中国经济长期向好 仍为世界经济稳定器 G20 杭州峰会召开在即，世界目光聚焦中国。今年以来，在全球经济持续深度调整背景下，中国保持政策定力，坚持以供给侧结构性改革为主线，有效改善市场预期，激发市场主体活力，释放经济增长潜力，经济走势稳中向好，为世界经济持续发展作出突出贡献。在世界经济复苏缓慢的当下，中国将对全球经济稳定发展发挥拉动支撑作用，推动世界经济不断开创新局面，走向新境界。

央行连续第三天 14 天期逆回购 本周净投放 3100 亿元 中国央行公开市

场今日将进行 950 亿元 7 天期逆回购操作；500 亿 14 天期逆回购操作。另外，公开市场今日有 450 亿元 7 天期逆回购到期。本周净投放 3100 亿元，上周净投放 155 亿元。央行今日连续第四天对 14 天期逆回购操作询量。

巴克莱：8 月非农将大增 20 万 美联储 9 月料悍然加息 美国 8 月非农就业报告将于 9 月 2 日公布，巴克莱银行周五（8 月 19 日）预期非农就业人口将增长 20 万，失业率将会下降 0.1% 至 4.8%；若非农数据表现强劲，美联储将会在 9 月加息。

欧元区 8 月制造业 PMI 初值 51.8 预期 52 欧元区 8 月制造业 PMI 初值 51.8，预期 52，前值 52。欧元区 8 月服务业 PMI 初值 53.1，预期 52.8，前值 52.9。欧元区 8 月综合 PMI 初值 53.3，预期 53.1，前值 53.2。

德国 8 月制造业 PMI 初值 53.6 预期 53.6 德国 8 月制造业 PMI 初值 53.6，预期 53.6，前值 53.8。德国 8 月服务业 PMI 初值 53.3，预期 54.3，前值 54.4。德国 8 月综合 PMI 初值 54.4，预期 55.1，前值 55.3。

伊朗让步同意与 OPEC 会谈 据华尔街日报和路透社报道，伊朗驻石油输出国组织（Organization of the Petroleum Exporting Countries, 简称欧佩克）代表称，伊朗已告知欧佩克成员国将出席下月举行的石油产量大会，此举增加了这次会议能达成限产协议的希望。

美国 7 月新屋销售意外上升 创 2007 年来新高 周二，美国商务部人口普查局公布数据显示，美国 7 月新屋销售环比增 12.4%，远超预期的下降 2%。7 月新屋销售年化 65.4 万，创 2007 年来新高，预期为 58 万。最新数据表明，新屋销售持续处于较高水平。

美国7月成屋销售不及预期 结束四连涨 周三，美国7月成屋销售总数年化539万，预期为551万，6月为557万。在经历了此前四个月强劲增长后，成屋销售出现回落，库存低是主因。不过，成屋价格上涨表明房地产市场仍保持良好的增长势头。

美国初请失业金人数录得三连降 FED年底加息再添底气 美国劳工部周四(8月25日)发布的数据显示，美国8月20日当周初请失业金人数意外下滑，连续第三周录得下降，且低于预期值，暗示美国劳动力市场依然稳健。分析指出，企业倾向于留住现有员工，特别是熟练工和有经验的人士，这使得失业金请领人数处在四十年低位附近，失业率不到5%。这显示出就业市场接近于完全就业，成为鼓励美联储的决策委员们在年底前加息的因素之一。

美国耐用品订单月率上升4.4% 企业支出或“破冰” 美国商务部周四(8月25日)发布的数据显示，美国7月耐用品订单月率初值上升4.4%，高于预期；美国7月扣除飞机非国防耐用品订单月率升幅创六个月最高水平，连续第二个月上升且高于预期值，因市场对机械设备和其它一系列产品的需求上升，表明美国企业支出低迷的现象开始缓解。

2、本周行业新闻

万顺股份: 铝箔业务盈利水平逐步恢复 万顺股份周二介绍，铝箔业务随着今年初以来国内外铝价的逐步企稳，盈利水平已逐步恢复；纸包装材料业务上半年受烟草行业去库存的影响销售额有所下降，随着库存消耗，业务预计将逐步恢复。万顺股份主营中高档包装印刷用纸的研发、生产和销售，主导产品

为复合纸和转移纸。

国家电投铝业国贸呼吁铝行业谨慎有序释放产能 近日，2016年第一次铝行业分析师论坛在上海举行。论坛认为，目前市场十分敏感，供需变化的影响可能被市场放大，铝价波动的幅度和频率将提高；电解铝消费如何变化，行业自身没有任何把控能力。论坛呼吁行业内有关单位勿忘去年铝价大幅下行的伤痛，要进一步推进供给侧结构性改革，谨慎有序释放产能，维护电解铝市场来之不易的良好局面。

中国铝产量大增抢占美国铝箔生产商市场份额 据美国铝业协会(Aluminum Association)公布的数据，美国铝箔市场总规模大约为50亿美元，现在大约有36%来自进口，2007年这一比例仅为16%。最大的供应国是中国。过去10年，中国输往美国的铝箔增加了将近九倍，至2.65亿磅（约12万吨）。

IAI：7月全球（不包括中国）原铝日均产量增至69300吨 国际铝业协会(IAI)周一公布的数据显示，7月全球（不包括中国）原铝日均产量增至69,300吨，6月为69,000吨。7月全球（不包括中国）原铝产量为214.8万吨，高于6月的206.9万吨。中国7月原铝日均产量从6月的89,500吨降至85,800吨。中国7月原铝产量为265.9万吨，低于6月的268.6万吨。

几内亚博凯内港全面投产 年计划回运铝矾土1500万吨 近日，几内亚传来消息，由烟台港集团负责建设、运营管理的几内亚博凯内港项目一港区4个码头主体竣工，进入全面生产状态，该项目7月出货量首次突破100万吨，今年力争实现1500万吨铝矾土回运中国。

中国力争三年将铝的应用扩大600万吨 8月23日，中国有色金属协会工

业协会表示，今后将重点扩大铝的应用，用三年左右时间，力争扩大铝的应用600万吨。此外，还将扩大铜的应用，提高产品质量、档次和竞争力，进一步提升国内及全球市场占有率。

昭通市恢复重建水电铝项目将于9月8日正式启动 8月17日，昭通市委书记范华平主持召开昭通水电铝项目推进会，研究水电铝项目落地的相关工作。昭通市70万吨水电铝项目是党中央、国务院关心鲁甸6.5级地震恢复重建产业建设的一个差别化政策项目，预计投资90亿元，综合年产值超过100亿元。自2015年9月21日昭通市人民政府和云南冶金集团签订框架协议以后，双方按协议内容和各自任务推进了相关工作。根据项目推进各方面的难易程度，今年4月29日，市政府与云冶集团公司双方研究决定，本项目分两期建设，第一期36万吨于今年10月建设，2017年底前投产，总体于2018年全面建成投产。

南平铝业深加工部7月份铝单板发货量创今年新高 7月份，铝单板订单增多，订单充足，深加工部大力开展“提质降耗、减亏增盈”劳动竞赛活动，从作业计划安排、坯料组织、人员机动调配、实现一岗多能等方面入手，进一步推进精细化管理，科学组织生产，大幅提升生产效率，有效降低了生产成本，7月份发货量达到了30072平米，创今年以来发货量新高。

专家：房产税关键是要设计好起征点 近期，中国财政部长楼继伟在成都G20会议上表示，应该积极推动房地产税制改革，解决收入分配问题。特别用了“义无反顾”这个词，将义无反顾地征收房产税！也就是说，房地产税制改革是必走之路，再难也得走下去！近两年，中国政府多次提及将全面开征房产税，不过这一次“义无反顾”的决心，相比之前更坚决，高房价绑架了中国经济、影响

了百姓的生活以及造成分配不均主因。

中国忠旺持续推进航空用铝研发制造 国家高度重视以大飞机为代表的航空产业发展，即将出台的《战略新兴产业“十三五”规划》，将重点发展130-200座级、单通道、高亚声速、中短途运输机，以及250-350座级、双通道、高亚声速、中远程运输机。此外，先进涡扇支线飞机、涡桨支线飞机、先进70座级涡桨支线飞机、无人机等重点飞机型号，也将成为“十三五”期间飞机制造领域的发展重点。得益于技术的进步以及国家政策的支持，我国民用飞机制造市场广阔，而铝作为航空器材制造最重要的金属材料之一将发挥举足轻重的作用，中国忠旺等相关实力铝企也将明显受益。

全球最大2.25万吨铝挤压机安装到位 位于辽宁(营口)沿海产业基地的营口忠旺铝业有限公司，连片的钢结构厂房每天都在“见长”。营口忠旺铝业正在安装全球最大的2.25万吨挤压机，这里未来将形成投资超400亿元、产值超千亿元的世界级高端工业铝材及精深加工制造基地。

闽发铝业上半年净利同比减54.68% 闽发铝业周一晚间发布2016年半年报，2016年1月1日至6月30日，公司净利润为685.75万元，较上年同期减54.68%。2016年上半年，公司营业收入为4.58亿元，较上年同期减11.93%。2016年上半年全球经济形势依然严峻，受国内外经济环境的影响以及房地产市场持续疲软的影响，行业的整体运行形势比较严峻，加上行业产能过剩，导致市场竞争异常激烈，铝型材行业整体利润进一步受到挤压。面对严峻的经济形势和日益激烈的市场竞争环境，公司将进一步加强内部管理，有效地控制成本，开拓新市场新客户，消

化新增产能，提高经济效益。

四、总结与预测

综述：9月份电解铝新增和复产数量依旧增加，在需求上对氧化铝价格依旧带来提振。由于进口氧化铝价格下跌，或将对国内价格形成冲击。国内减产氧化铝复产仍需一段时间，短期氧化铝格局依旧维持稳定，现货价格偏强。现货库存持续增加，但库存总量依旧维持历史低位。市场流通货源偏紧，现货铝价维持高升水。短期来看，供应偏紧，现货铝价强于期铝。

我的有色网

中国铝市场报告订单

上海钢联电子商务股份有限公司

您的兴趣:

- Myyouse 铝价指数
 现货铝市每日简评
 铝厂报价
 现货成交行情
 电解铝每日成交报告
 铝材市场价格
 铝材厂家开工率
 铝材厂家订单新增
 铝期盘评述
 行情预测
 每日行业资讯
 每日新闻讯息

订阅公司（请填写公司全名）：

联系人：

电 话：

传 真：

电子邮箱：

日 期： 年 月 日

公司名称：上海钢联电子商务股份有限公司
地 址：上海市宝山区园丰路 68 号
电 话：021-26093967
传 真：021-66896910
费 用：**2600 元人民币/年**
汇款户名：上海钢联电子商务股份有限公司
帐 号：3100 1913 1000 5250 1232
开 户 行：建设银行上海宝钢宝山支行

贵公司属于：

- 矿山-中国
 矿山-除中国以外
 贸易商
 冶炼厂-中国
 冶炼厂-除中国以外
 铝材厂
 贸易商
 期货公司
 金融机构
 研究机构
 政府机关
 其他

铝研究团队联系方式：

李 旬：021-26093260

邮箱：lix@mysteel.com

本报告由我的有色铝研究团队开发，版权属于上海钢联电子商务股份有限公司，未经授权不得复制、转发，引用需备注来源。

免责声明:

本研究报告仅供上海钢联电子商务股份有限公司及“我的有色网”客户使用，我的有色网铝研究团队不会因接收人收到本报告而视其为本公司的当然客户。

本研究报告由我的有色网铝研究团队制作，是基于研究团队认为可靠的且目前已公开的信息撰写，我们力求但不保证该信息的准确性和完整性，客户也不应该认为该信息是准确和完整的。同时，本团队不保证文中观点或陈述不会发生任何变更，在不同时期，本团队可发出与本报告所载资料、意见及推测不一致的报告。

我的有色网铝研究团队会适时更新我们的研究，但可能会因某些规定而无法做到，在任何情况下，本报告中的信息或所表述的意见并不构成对任何人的投资建议，也没有考虑到个别客户特殊的投资目标、财务状况或需求。客户应考虑本报告中的任何意见或建议是否符合其特定状况，若有必要应寻求专家意见，本公司及雇员不对使用本报告而引致的任何直接或间接损失负任何责任。

本报告所载的资料、工具、意见及推测只提供给客户作参考之用，并非作为或被视为出售或购买证券或其他投资标的的邀请或向人作出邀请。

本报告涉及期货、期权及其它衍生工具的交易，因其包括重大的市场风险，因此并不适合所有投资者。在任何情况下，本团队不对任何人因使用本报告中的任何内容所引致的任何损失负任何责任，投资者需自行承担风险。

本报告版权归我的有色网铝研究团队所有，未获得我的有色网铝研究团队事先书面授权，任何人不得对本报告进行任何形式的发布、复制或出版作任何用途，合法取得本报告的途径为本公司网站及本公司授权的渠道。



（“我的有色网”微信）



（期、现货铝交易微信）

上海钢联电子商务股份有限公司

上海市宝山区园丰路 68 号 邮 编：200444
联系人：李 旬 电 话：021-26093260
邮 箱：lix@mysteel.com