

我的有色-铝团队

日期/地区	上海	无锡	佛山	长江	南储	粤对沪升贴水
2016/11/21	14510	14500	15150	14480	14930	+640
2016/11/22	14910	14910	15680	14830	15480	+770
2016/11/23	14990	14980	15960	14990	15870	+970
2016/11/24	14900	14890	15600	14910	15570	+700
2016/11/25	14640	14620	15170	14640	15200	+530

Mymetal 评述&一周要闻

- ◆ **宏观:** 美联储 11 月会议纪要“鹰”姿飒爽 市场静待 12 月加息
- ◆ **基本面:** 本周 (11.21-11.25) 国内主流市场现货铝锭价格小幅上涨, 市场观望心态较浓, 整体成交一般。上海地区周均价为 14790 元/吨, 涨幅为 0.64%; 无锡地区周均价 14780 元/吨, 涨幅为 0.69%。杭州地区周均价 14800 元/吨, 涨幅为 0.58%; 佛山地区本周均价 15512 元/吨, 涨幅为 2.11%。天津地区周均价 14760 元/吨, 涨幅为 0.46%。巩义地区本周均价 14668 元/吨, 涨幅为 0.95%。临沂地区本周均价 14792 元/吨, 涨幅为 1.25%。重庆地区周均价 14964 元/吨, 涨幅为 0.71%。沈阳地区周均价为 14752 元/吨, 涨幅为 0.05%。本周周初, 铝价大幅上涨, 由于国内天气因素影响, 原铝运输不畅, 造成货源紧俏。加之, 持货商控量出货, 铝价一路飙升, 下游企业接货意愿上升, 市场整体成交尚可。临近周末, 期铝出现下跌, 现货铝价随之下调。市场观望情绪滋生, 交投相对谨慎, 整体成交较周初明显下滑。
- ◆ **行业要闻:** 河南筹建年产 50 万吨再生铝项目和 10 万吨废铝利用项目
- ◆ **总结与预测:** 人民币贬值及运输受阻会制约氧化铝供应增加, 所以短期供应偏紧的结构不会改变。氧化铝厂商的乐观心态, 对价格亦形成支撑。我们认为短期氧化铝依旧延续涨势, 速度略有放缓。美元继续走强, 感恩节市场交投清淡, 为了防止“黑五”魔咒发生, 投资者纷纷获利了结, 离场观望。汽运运输有所缓解, 部分地区货源增加。加之, 进口铝锭入市, 引起商家对于铝价担忧, 市场整体保持谨慎态度。短期来看, 铝价宽幅震荡概率较大, 建议投资者观望为主。

目 录

一、铝土矿市场追踪.....	3
1、进口铝土矿市场评述.....	3
2、国内铝土矿市场评述.....	3
3、国内预焙阳极市场评述.....	3
4、国内氟化铝市场评述.....	4
二、相关市场现货分析.....	6
1、氧化铝市场分析.....	6
2、电解铝市场分析.....	7
3、铝合金市场分析.....	9
4、铝棒市场分析.....	13
三、热点新闻.....	16
1、本周宏观要闻.....	16
2、本周行业新闻.....	16

一、铝土矿市场追踪

1、进口铝土矿市场评述

进口铝土矿价格行情：本周，进口铝土矿价格行情；进口铝土矿现货含税到港价：青岛港，Al: 46%，Si: 8%报 350，来自澳大利亚；日照港 Al: 48%，Si: 5%报 335，来自几内亚；龙口港 Al: 50%，Si: 3%报 365，（低温矿）来自澳大利亚；澳大利亚 Al: 52-55%，Si: 2-6%报 48；AL: 54%，SI: 10%，CIF: 44，（高温矿）；印度 Al: 46-48%，Si: 6-7%，停运；马来西亚 AL: 46%，SI: 5%，报 46，（CIF 干吨美元价）AL: 40%，SI: 3%，FOB: 34。

2、国内铝土矿市场评述

国产铝土矿价格行情：阳泉市场 A/S: 4.5 报价 270；A/S: 5.5 报价 290（到厂不带票）；AL: 60%，SI: 8%，含税出厂价 330；百色市场 Al: 60-65%，Si: 9-11% 报价 210；贵阳 Al: 60-65%，Si: 9-11% 报价 205；三门峡 Al: 55-60%，Si: 12-13% 报价 270（含税到厂价）。各地铝土矿市场不断转好，价格都有上涨，交易活跃，市场需求提高，出现供不应求的现象。山西、河南地区受到环保检查部分矿山开采受到影响；广西、贵州开采正常。随着氧化铝价格上涨以及未来产能的增加，预计后期国产铝土矿价格依然会有小幅度的上涨，部分矿山也会加大开采量以供应给市场。

3. 国内预焙阳极市场评述

本周国内预焙阳极价格较上周持稳，山东市场报 2600-2900；山西市场报 2850-3000；河南市场报 2600-2900；河北市场报 2650-2950；广西市场报 2850-2950；（元/吨）。近期国内铝用炭素的需求仍然向好，加上原材料成本的支撑和受下游铝锭价格持续上涨带动，阳极市场虽然成本支撑贡献有限，但环保和一些铝厂配套炭素企业主动上调报价等综合因素支撑下，12 月份年前在定价方面略有上涨 100-200 元左右的上扬幅度。

4. 国内氟化铝市场评述

国内氟化铝综合报价 7000-7400 元/吨，环比上周价格上涨 300 元左右；新疆地区报价 7000-7500 元/吨左右，环比上周上涨 400 元，成交价格普遍上移至 7350 元/吨左右。由于新疆地区冬雪刚刚开始，天气的影响肯定会引起下游铝企的高度关注，新疆也必将成为下一轮氟化铝上涨的新源头，同时带动氟化铝价格再次上扬。中国铝业 11 月份采购价格在 6300 元/吨。因运费、原材料成本上涨、冬储采购、环保巡查、天气等原因，使得氟化盐行业看涨心态高昂。但是顺势预期月末价格区间在 7000-7500 元/吨。

中国铝市场周度报告

2016年 第43期 总第117期

表一、本周波罗的海国际干散货海运指数

日期	<u>BDI</u>	<u>BCI</u>	<u>BPI</u>	<u>BSI</u>	<u>BHSI</u>
	Baltic Dry Index	Baltic Capesize Index	Baltic Panamax Index	Baltic Supramax Index	Baltic Handysize Index
11月24日	1201	2374	1385	897	512
11月23日	1224	2507	1387	874	501
11月22日	1232	2598	1382	852	485
11月21日	1240	2638	1387	835	477

表二、本周新加坡船舶燃油费行情

日期	IFO380 (重油)		IFO180 (重油)		MDO (轻油)	
	当日价格	涨跌	当日价格	涨跌	当日价格	涨跌
	(\$/MT)	(\$/MT)	(\$/MT)	(\$/MT)	(\$/MT)	(\$/MT)
11月24日	290.00	-5	300.00	-	433.00	-3
11月23日	295.00	+5	300.00	+2	436.00	+5
11月22日	290.00	+5	298.00	+5	431.00	+5
11月21日	285.00	+13	293.00	+13	426.00	+15

表三、本周部分铝土矿船只到港情况

船名	进口量	品名	时间	港口	来源国	品味	价格	接收人	货代
水手	87809	BAUXITE	11-23 0600	龙口港	澳大利亚	魏桥集团	外代	水手	87809
三江财富	60545	BAUXITE	42698	龙口港	几内亚	魏桥集团	亚航	三江财富	60545
天空	62202	BAUXITE	42703	烟台港	巴西	山铝	外代	天空	62202
RTM GLADSTON E	88646	BAUXITE	11-29 1200	董家口 港	澳大利 亚	CHI PING	XIN FA	RTM GLADSTON E	88646

二、相关市场现货分析

1、氧化铝市场分析

表三、本周主流地区氧化铝价格

日期	地区	规格	最低价	最高价	涨跌幅	备注
11月21日-11月25日	山西	A0-1	2740	2800	+60	-
	山东	A0-1	2750	2810	+60	-
	河南	A0-1	2790	2850	+60	-
	广西	A0-1	2700	2760	+60	-
	贵州	A0-1	2740	2830	+90	-
	连云港	A0-1	2780	2890	+110	港口自提
	西澳 FOB	A0-1	310	318	+8	美元/吨

数据来源：我的有色网

11月21日-11月25日，本周氧化铝价格虽小幅上涨，但成交量有限。山西运输依旧不畅，只有具备灌装接发货系统的较为便利。南方市场由于需求稳步增加，市场成交略好于北方市场。虽然价格走势好于预期，但贸易商拿货积极性减弱。一部分原因是电解铝价格波动剧烈，另外一部分原因是运输问题改善不明显。从区域上看，山西氧化铝成交价格为2740-2800元/吨，上涨60元/吨。山东氧化铝成交价格为2750-2810元/吨，上涨60元/吨。河南氧化铝成交价格为2790-2850元/吨，上涨60元/吨。贵州氧化铝成交价格为2740-2830元/吨，上涨90元/吨。广西氧化铝成交价格为2700-2760元/吨，上涨60元/吨。进口氧化铝方面，氧化铝FOB澳洲价格区间为310-318美元/吨，上涨8美元/吨。连云港人民币现货成交价上调在2780-2890元/吨，上涨110元/吨，报价坚挺。

表四、中国主要港口氧化铝库存统计（16.11.18-16.11.25）

	连云港	鲅鱼圈	青岛港	总计（万吨）
11月18日	40	9.8	28	77.8
11月25日	40	13	28.5	81.5
变化量	0	+3.2	+0.5	+3.7

数据来源：我的有色网

产能产量方面：中铝山东复产50万吨产能，目前已经达产。中铝山西计划复产70万吨，速度偏慢，目前运行产能提高至200万吨。鲁北化工产能提高至80万吨，基本满产。南川先锋氧化铝产能提高10万吨。河南香江万基氧化铝11月份开始复产，涉及产能60万吨，即将完成。

长单方面：2016年10月上旬所三月期铝结算价加权平均值为12967.9元/吨，以17.6%作价11月份氧化铝长单价为2282.3元/吨，较10月份长单比例价上涨159.2元/吨。

2、电解铝市场分析

表五、本周（11月21日~11月25日）国内主流市场A00铝锭周均价

日期	上海	无锡	佛山	天津	沈阳	重庆	杭州	临沂	巩义	平均价
11月21日	14510	14500	15150	14530	14480	14660	14520	14480	14380	14579
11月22日	14910	14910	15680	14780	14770	15000	14930	14870	14750	14956
11月23日	14990	14980	15960	14960	14940	15300	14990	15030	14880	15114
11月24日	14900	14890	15600	14890	14900	15070	14920	14910	14800	14987
11月25日	14640	14620	15170	14640	14670	14790	14640	14670	14530	14708
周均价	14790	14780	15512	14760	14752	14964	14800	14792	14668	
涨跌幅	+0.64%	+0.69%	+2.11%	+0.46%	+0.05%	+0.71%	+0.58%	+1.25%	+0.95%	

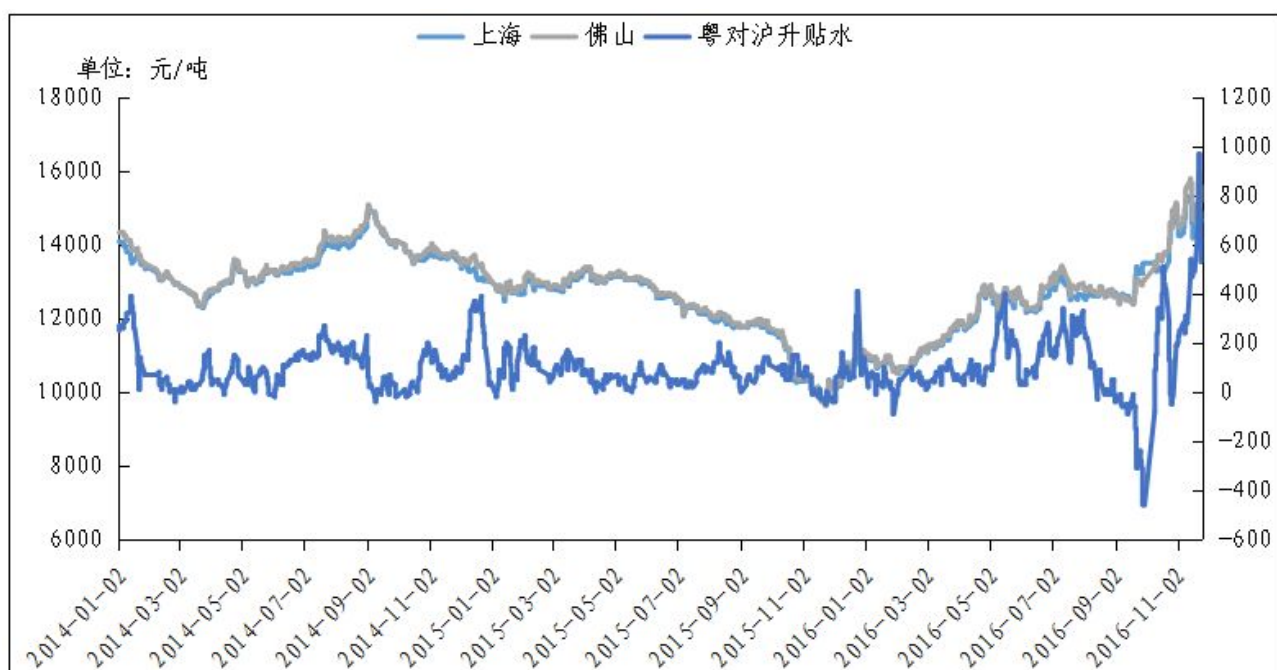
数据来源：我的有色网

中国铝市场周度报告

2016年 第43期 总第117期

本周（11.21-11.25）国内主流市场现货铝锭价格小幅上涨，市场观望心态较浓，整体成交一般。上海地区周均价为 14790 元/吨，涨幅为 0.64%；无锡地区周均价 14780 元/吨，涨幅为 0.69%。杭州地区周均价 14800 元/吨，涨幅为 0.58%；佛山地区本周均价 15512 元/吨，涨幅为 2.11%。天津地区周均价 14760 元/吨，涨幅为 0.46%。巩义地区本周均价 14668 元/吨，涨幅为 0.95%。临沂地区本周均价 14792 元/吨，涨幅为 1.25%。重庆地区周均价 14964 元/吨，涨幅为 0.71%。沈阳地区周均价为 14752 元/吨，涨幅为 0.05%。本周周初，铝价大幅上涨，由于国内天气因素影响，原铝运输不畅，造成货源紧俏。加之，持货商控量出货，铝价一路飙升，下游企业接货意愿上升，市场整体成交尚可。临近周末，期铝出现下跌，现货铝价随之下调。市场观望情绪滋生，交投相对谨慎，整体成交较周初明显下滑。

图一 沪粤两地现货铝锭价格走势对比图



中国铝市场周度报告

2016年 第43期 总第117期

数据来源：我的有色网

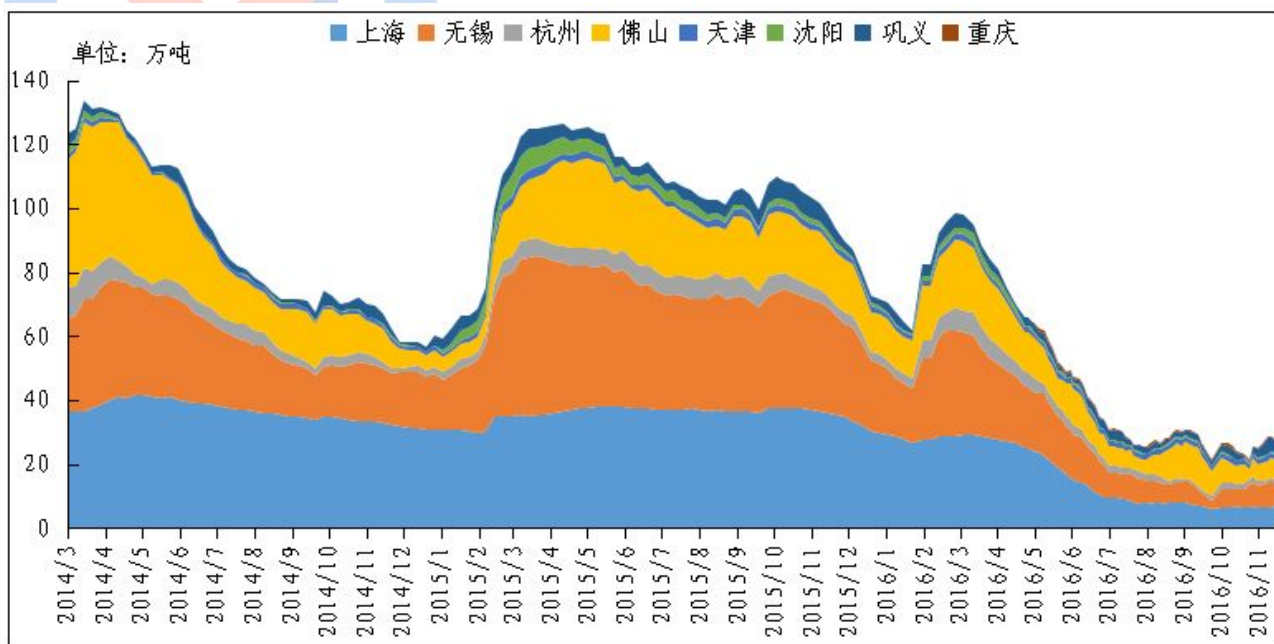
产能产量方面：11月贵州登高兴仁铝业电解铝开始投产，1期10万吨，今年预计新增4万吨。11月内蒙锦联电解铝开始投产，目前运行产能80万吨，今年预计新增15万吨。

表六 全国主要市场电解铝库存统计（16.11.17-16.11.24）

	上海	无锡	杭州	佛山	天津	沈阳	巩义	重庆	总计
11月17日	6.5	7.7	1.2	6.4	1.8	0.3	4.4	0.4	28.7
11月24日	6.9	8.3	1	6	1.8	0.1	3.2	0.2	27.5
变化量	+0.4	+0.6	-0.2	-0.4	-	-0.2	-1.2	-0.2	-1.2

数据来源：我的有色网

图二 国内主流市场电解铝库存统计图



数据来源：我的有色网

本周主流地区现货铝锭库存量较上周减少，其中巩义地区下降明显。上海地区库量增加 0.4 万吨，总量至 6.9 万吨。佛山地区库存减少 0.4 万吨，总量至 6 万吨，杭州地区库存减少 0.2 万吨，总量至 1 万吨。巩义地区库存减少 1.2 万吨，总量至 3.2 万吨。本周无锡地区库存增加 0.6 万吨，库存量为 8.3 万吨。天津地区库存量无变化，总量至 1.8 万吨，沈阳地区库存减少 0.2 万吨，总量至 0.1 万吨，重庆地区库存减少 0.2 万吨，总量至 0.2 万吨。本周全国总库存减少 1.2 万吨，总量至 27.5 万吨。

3、铝合金市场分析

本周原铝价格小幅上调，周均价环比上涨 0.31%。铝合金锭价格走势继续呈两端分化，报价较为混乱，其中 A356.2 等原铝系合金价格随电解铝上涨较大，下游消费仍以长单为主。下游轮毂厂陆续增产投产，12 月消费仍旧在增加。11 月合金锭消费旺季，部分再生铝企订单依然排满，但本周河南河北降雪导致货运不出去，ADC12 等再生系合金价格有所上调。另外，河南长葛新增年产 50 万吨再生铝项目和 10 万吨废铝利用项目已于 10 月开工建设，河南地区供应增加，铝合金锭市场成交看好。

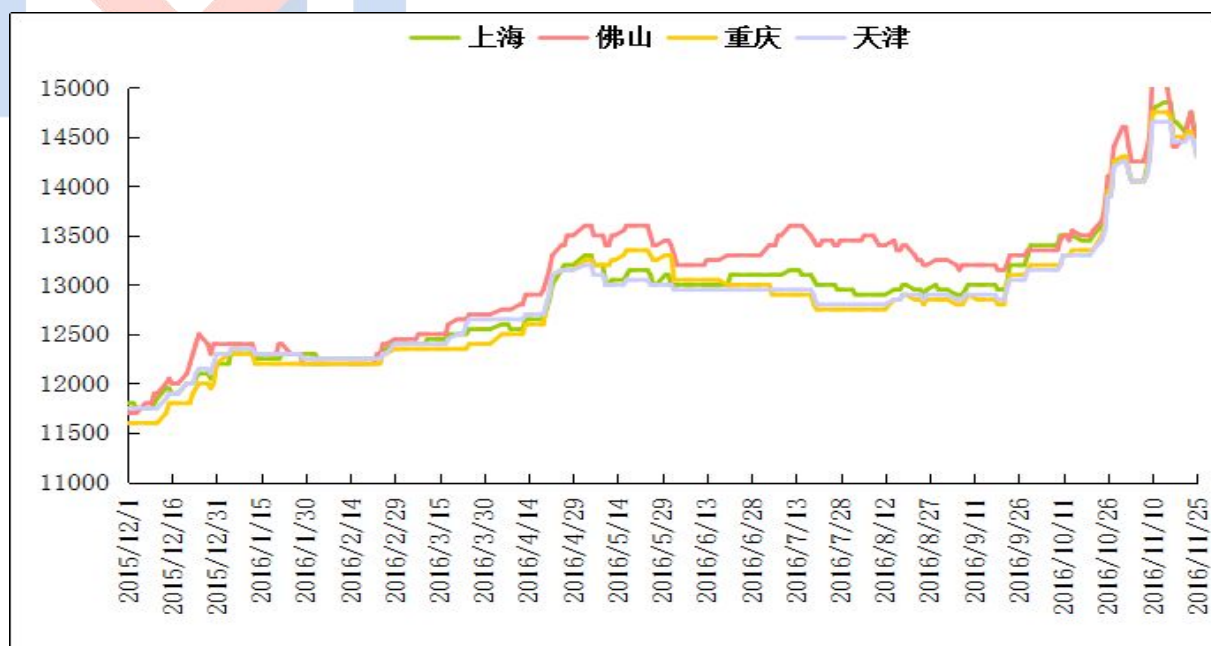
具体价格方面，截止目前佛山地区再生系合金 ADC12 主流现金成交价为 14300-14700 元/吨区间，均价 14500 元/吨，本周累积上涨 100 元/吨。上海地区 ADC12 主流现金成交区间为 14300-14600 元/吨，均价 14450 元/吨，环保型产品含

中国铝市场周度报告

2016年 第43期 总第117期

账期（一般30天以上）成交价多在14500元/吨左右，而中小企业现款成交价仍多在14100-14300元/吨区间（多为外地货源）。华北地区 ADC12交易价格区间维持在14250-14450元/吨。西南地区成交价则在14100-14400元/吨区间，市场竞争激烈，价格混乱。受上周铝锭价暴涨暴跌影响，铝合金锭价格跟涨，市场看涨氛围浓厚，厂商订单较满，持货商出货意愿较弱。近几日，行情不稳和环保影响，特别是石家庄新出的环保文件，使得使河北地区当地冶炼企业目前开工处于低位。废铝现货偏紧，后市随铝价上调，铝合金锭价格亦有上涨可能，但近期行情不稳，持货商获利可出货。

图三 全国主流地区 ADC12铝合金锭价格走势 规格：国标



数据来源：钢联云终端

中国铝市场周度报告

2016年 第43期 总第117期

原铝系铸造铝合金锭方面，本周价格震荡上行。其中，佛山地区 A356.2 成交价为15900-16100元/吨，均价16000元/吨，货源仍以云铝、沾益锆晟、百色百矿等品牌为主。上海、江苏等主流消费地区 A356.2 成交价为15150-15450元/吨，均价15300元/吨，货源以创新、云铝、青铜峡铝、方略、创丰、包铝等品牌为主。据我的有色网调研，下游轮毂厂陆续增产，需求增大，货源较为稳定，原铝系铝企按需生产，订单仍以长单为主，但铝锭现货偏紧后市仍有上涨可能，原铝系铸造铝合金锭价格震荡上行。

图四 全国主流地区 A356.2 铝合金锭价格走势图 规格：国标

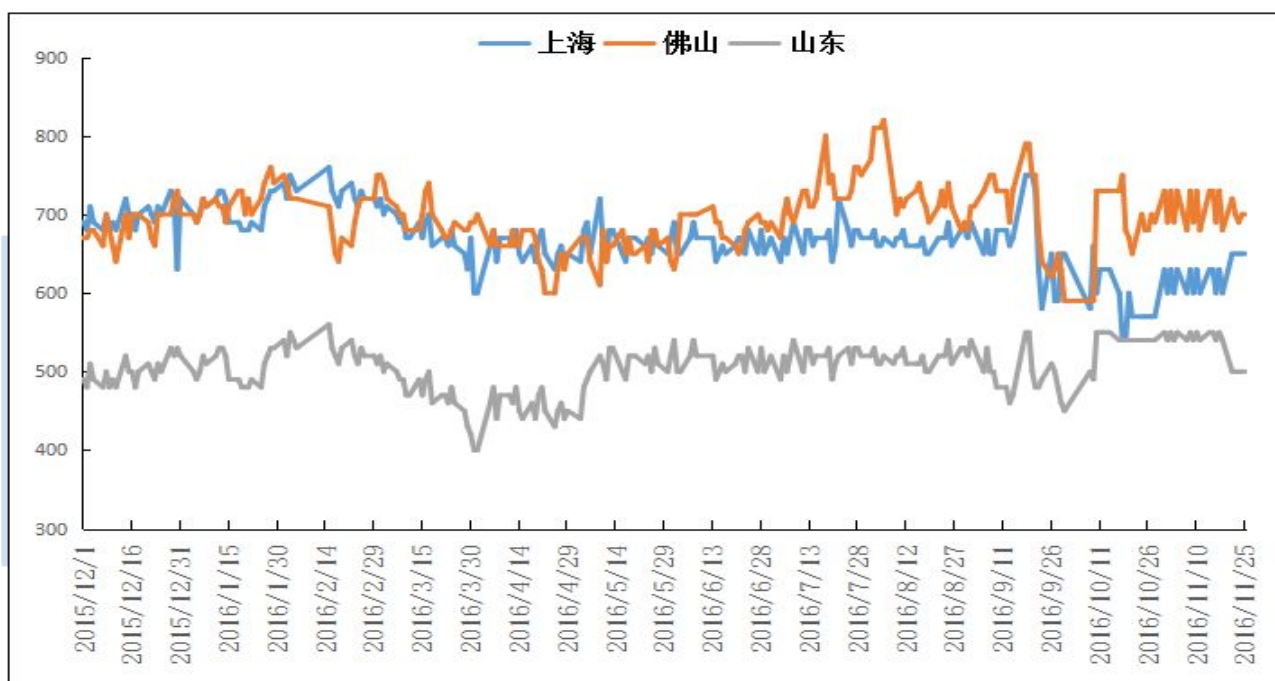


数据来源：钢联云终端

加工费方面，河南、山东厂家出厂加工费保持在450-500元/吨；上海、无锡、

金华等地仓库自提加工费仍然维持在650元/吨上下。厂家直供整车含运费到厂，江苏、上海地区加价多在600-700元/吨；浙江金华、温州等地则要到加650-750元/吨区间。

图五 全国主流地区 A356.2铝合金锭加工费走势图 规格：国标



数据来源：我的有色网

4、铝棒市场分析

本周原铝价格呈先扬后抑走势，且波动幅度较为明显，受此影响，全国主流地区 6063 铝棒市场价格也随之有不同程度的调整变动。具体情况，加工费方面，截至目前，我的有色网针对各主流地区加工费调研如下：佛山 60⁻180 元/吨（到厂）；无锡 250⁻320 元/吨（自提）；包头 70⁻180 元/吨（出厂）；巩义 240⁻320

元/吨（出厂）；临沂 280⁻350 元/吨（到厂）；南昌 430⁻520（到厂）。

表七、全国主流地区 6063 铝棒加工费明细 规格：φ90-φ178 单位：元/吨

	佛山	无锡	巩义	包头	临沂	南昌
11月10日	60 ⁻ 180	240 ⁻ 320	240 ⁻ 300	70 ⁻ 180	250 ⁻ 310	450 ⁻ 520
11月14日	20 ⁻ 140	220 ⁻ 320	240 ⁻ 320	70 ⁻ 180	260 ⁻ 340	430 ⁻ 520
11月17日	60 ⁻ 180	220 ⁻ 320	240 ⁻ 320	70 ⁻ 180	280 ⁻ 350	400 ⁻ 520
11月21日	60 ⁻ 180	220 ⁻ 320	240 ⁻ 320	70 ⁻ 180	280 ⁻ 350	400 ⁻ 520
11月24日	60 ⁻ 180	250 ⁻ 320	240 ⁻ 320	70 ⁻ 180	280 ⁻ 350	430 ⁻ 520

数据来源：我的有色网

从上表中我们可以看到，本周各主流地区加工费整体依旧维稳运行，仅个别地区有小幅的调整。其中无锡地区及南昌地区低价位有 20⁻30 元/吨的上调，而其他主流地区基本无明显的调价变动。

整体价格方面，本周原铝价格整体价位依旧维持在偏高阶层，虽在后半周价格出现松动，呈下行回调走势，但各主流地区周均价相较于与上周依旧处于上涨行情，而主流地区铝棒本周均价也因此对比上周有所上涨。通过数据对比，除佛山地区外，其他各主流地区 6063 铝棒整体价格周环比上浮 0.3%⁻0.5%之间，而由于南储参考价表现强于长江参考价，所以受此影响，佛山地区 6063 铝棒整体价格周环比上浮 1.64%。

成交情况，虽然价格依旧表现坚挺，但从基本面来看，各地区实际消费水平总体表现欠佳，尤其是北方市场，受到天气影响，部分企业订单萎缩较为严重，

中国铝市场周度报告

2016年 第43期 总第117期

从而导致开工率下降明显，至于南方市场，虽然整体情况要优于北方地区，但实际需求也并不理想，下游企业采购意愿明显不高，无论是对于后市铝价看跌情绪颇高，还是订单减少等，这种种因素都致使企业观望态势占据主导，而下单采购量较为有限。

表八、全国三大地区 6063 铝棒库存表 单位：万吨

	佛山	无锡	南昌	合计
11月17日	2.1	0.2	0.28	2.58
11月24日	1.55	0.2	0.32	2.07
变化量	-0.55	-	+0.04	-0.51

数据来源：我的有色网

库存方面，本周通过我的有色网针对三地显性库存数据统计来看，整体量依旧呈下滑状态，其中佛山地区下滑量明显，较上周四有超 0.5 万吨的减量，无锡地区基本无明显变量，进出库相对来说持平，而南昌地区本周有部分货源到达，主要是之前已经出厂但受运输影响使得实际到货时间有所延迟。与此同时，我的有色网了解到，现阶段新疆地区部分棒厂已经停产，而最直接原因在于资金不足，货源滞压，厂内及站台库存积压明显，使得企业运作艰辛，同时后期天气或更加恶劣，促使汽运受阻，而铁路仍以优先运输煤为主，所以只得停产等待。

三、热点新闻

1、本周宏观要闻

31个省份前三季度GDP出炉：辽宁成唯一负增长省份 目前全国31省份前三季度GDP数据全部出炉，记者梳理发现，重庆、西藏前三季度经济增速均为10.7%，全国增速最快，而辽宁经济增长则下降2.2%，是全国唯一出现负增长的省份。

跌破6.91 人民币中间价下调83点报6.9168 人民币兑美元中间价报6.9168，上日为6.9085；上日16:30收盘报6.9189，夜盘收报6.9180。

伊拉克将在OPEC会议上提出限产建议 伊拉克石油部长JabbarAl-Luaibi上周日(11月20日)表示，伊拉克将在本周的维也纳会议上提出三项建议来讨论实施石油输出国组织(OPEC)的限产计划，这意味着该国正在逐步解决与OPEC之间的分歧。

特朗普履行“百日计划”出炉 上任首日就会退出TPP 美国当选总统特朗普周一(11月21日)通过视频描述了上任100天的“百日新政”计划。在视频中特朗普强调，将会在上任的第一天，发布总统行政令，其中核心内容就是退出《跨太平洋伙伴关系协定》(TPP)和强化游说法规。

10月美国成屋销量创九年半以来最高水平 10月美国房屋销量上涨至九年半以来最高水平，表明第四季度的经济增长率上升，但最近激增的抵押贷款利率可能会放缓房地产市场活动。

美联储 11 月会议纪要“鹰”姿飒爽 市场静待 12 月加息 美联储周三(11月23日)公布的 FOMC11 月货币政策会议纪要显示, 委员大致同意加息的动力依然在增强; 大多数委员认为相对较快的加息时机是合适的; 部分委员认为 12 月加息对美联储信用非常重要。此次纪要的鹰派表明, 12 月加息似乎已成定局。

欧元区综合 PMI 初值创今年最快增速 欧银宽松压力减轻 欧元区 11 月 Markit 制造业 PMI 初值为 53.7, 创 2014 年 1 月来高位, 高于预期值 53.3 和前值 53.5; 欧元区 11 月 Markit 服务业 PMI 初值为 54.1, 创 11 个月高位, 高于预期值 52.9 和前值 52.8; 欧元区 11 月 Markit 综合 PMI 初值为 54.1, 创 11 个月高位, 高于预期值和前值(两者均为 53.3)。

德国 IFO 商业景气指数维稳 110.4 德国 11 月 IFO 商业景气指数为 110.4, 低于预期值 110.5, 前值从 110.5 修正为 110.4。

2、本周行业新闻

霍林郭勒市全力建设铝产业基地 内蒙古创源金属有限公司位于霍林郭勒市工业园区铝工业 C 区, 占地面积 7000 亩, 与山东创新金属科技股份有限公司共同出资建设。项目分两期建设, 一期建设年产 80 万吨高强高韧铝合金产品; 二期在已建一期项目基础上实施铝合金板带箔及型材产品生产技改扩建项目。公司铝合金加工车间主体已建成。目前, 正在安装设备, 计划 11 月底投产, 主要产品有铝母线、铝合金棒、铝合金板等。

河北环保力度升级 铝企又犯“偏头痛” 目前河北用煤的再生铝合金企业全部停产整顿。此次主要严查地区为保定、邯郸，目前大城县地区仅有6家再生铝合金企业通过和提交了环评申请，另外10多家都未能提交申请，但正在改炉，后续能否复产仍需看环保执行力度。

世界电解铝工业的发展与启示 铝是一个年轻的、用途极其广泛的、新型轻金属，到2016年工业化生产及应用只有128年的历史。随着铝的工业化生产和应用，也给世界带来了深刻的变化，飞机的上天、宇宙飞船的太空行驶、高压输电电路的纵横、水陆交通的便捷、安全可靠的食物包装、精美的高楼大厦、优良的机器制造……，毫不夸张地说，是铝在创造一个又一个奇迹的同时改变着世界。

未来铝合金门窗市场的发展格局 纵观中国铝合金门窗行业，还是属于很传统的制造业，虽然目前产品在设计上升级，也提高了品味。但更多的溢价则是来自于品牌及产品附加值，我们中国的铝合金门窗行业还处在发展中，所以并没有原创优势，大都是抄袭及模仿。现阶段的铝合金门窗行业市场还在成长中，定制化需求的特点让铝合金门窗行业营销也多元化起来了。像一般家电产品及快消品的渠道还是相对单一的，或是连锁超市、家电卖场、专卖店，竞争激烈且价格透明。

河南筹建年产50万吨再生铝项目和10万吨废铝利用项目 河南金阳铝业有限公司先后成立了河南好宜家铝业有限公司、河南艾浦生再生新材料有限公司，正在筹建年产50万吨再生铝集中熔化项目，目的是打造河南省内第一家大

型绿色环保熔化产业园和年产 10 万吨废铝易拉罐保级还原利用项目，通过废旧易拉罐保级还原技术建设我国再生铝行业第一条废旧易拉罐再生利用生产线，将打破目前“在中国生产的罐身带材的废料含量为零”的尴尬局面。

扩大铝应用 广东在行动 广东省《铝合金桥梁设计规范》（下称《规范》）第二次编制研讨会在广东南海召开，广东省建筑设计研究院、中国矿业大学、广东锦桥建设工程有限公司、中交第四航务工程勘察设计院有限公司、广东省交通规划建设研究院股份有限公司、广东省有色金属学会铝加工专业委员会、佛山市南海区铝型材行业协会、广东坚美铝型材厂（集团）有限公司、广东兴发铝业有限公司、广东华昌铝厂有限公司、广东伟业铝厂集团有限公司等 11 家单位共 16 人参与研讨，到会的专家工程人员畅所欲言，积极提出了完善《规范》的修订意见。

河津铝工业园区迎来首家投资 5 亿元的高科技项目 河津铝工业园区铝基催化新材料项目签约仪式在山西铝厂会议中心举行，这是继 10 月 15 日运城市政府与山西铝厂合作共建河津铝工业园区战略合作协议签订后，第一家正式落户园区的企业，也标志着运城、河津两级市政府与山西铝厂合作建设的河津铝工业园区，迈入了良性发展的快车道。

再建项目宜悠着点 铝挤压项目建设依然热火朝天 2015 年中国挤压铝材生产能力利用率只有 65%左右，今年的开工率也不容乐观，与工业发达国家的 85%以上利用率相差 20 多个百分点。产能大量闲置人人皆知，“去产能、去库存、降成本”的任务很重，再建铝挤压企业或项目宜悠着点，宜慎重。

新一轮振兴东北战略出台，忠旺助力当地就业、财政良性循环 2016年
底前出台深化东北地区国有企业改革专项工作方案。推动驻东北地区的中央企业开展国有资本投资运营公司试点，选择部分中央企业开展综合改革试点，支持部分中央企业开展混合所有制改革试点，引导中央企业加大与地方合作力度。

山西省构建三大铝工业产业集群 拓展铝材深加工领域 日前，山西省人民政府印发了《山西省“十三五”工业和信息化发展规划》的通知。在冶金工业方面，着力推进产业结构调整和优化升级，重点发展不锈钢、铝、镁、铜合金等深加工产品，提高资源就地转化率和产品附加值。到2020年，全省冶金工业主营业务收入达到5000亿元，其中有色金属产业达到1000亿元。

四、总结与预测

综述：人民币贬值及运输受阻会制约氧化铝供应增加，所以短期供应偏紧的结构不会改变。氧化铝厂商的乐观心态，对价格亦形成支撑。我们认为短期氧化铝依旧延续涨势，速度略有放缓。美元继续走强，感恩节市场交投清淡，为了防止“黑五”魔咒发生，投资者纷纷获利了结，离场观望。汽运运输有所缓解，部分地区货源增加。加之，进口铝锭入市，引起商家对于铝价担忧，市场整体保持谨慎态度。短期来看，铝价宽幅震荡概率较大，建议投资者观望为主。

中国铝市场周度报告

2016年 第43期 总第117期

【免责声明】

本研究报告仅供上海钢联电子商务股份有限公司及“我的有色网”客户使用，我的有色网铝研究团队不会因接收人收到本报告而视其为该公司的当然客户。

本研究报告由我的有色网铝研究团队制作，是基于研究团队认为可靠的且目前已公开的信息撰写，我们力求但不保证该信息的准确性和完整性，客户也不应该认为该信息是准确和完整的。同时，本团队不保证文中观点或陈述不会发生任何变更，在不同时期，本团队可发出与本报告所载资料、意见及推测不一致的报告。

我的有色网铝研究团队会适时更新我们的研究，但可能会因某些规定而无法做到，在任何情况下，本报告中的信息或所表述的意见并不构成对任何人的投资建议，也没有考虑到个别客户特殊的投资目标、财务状况或需求。客户应考虑本报告中的任何意见或建议是否符合其特定状况，若有必要应寻求专家意见，本公司及雇员不对使用本报告而引致的任何直接或者间接损失负任何责任。

本报告所载的资料、工具、意见及推测只提供给客户作参考之用，并非作为或被视作出售或购买证券或其他投资标的的邀请或向人作出邀请。

本报告涉及期货、期权及其它衍生工具的交易，因其包括重大的市场风险，因此并不适合所有投资者。在任何情况下，本团队不对任何人因使用本报告中的任何内容所引致的任何损失负任何责任，投资者需自行承担风险。

本报告版权归我的有色网铝研究团队所有，未获得我的有色网铝研究团队事先书面授权，任何人不得对本报告进行任何形式的发布、复制或出版作任何用途，合法取得本报告的途径为本公司网站及本公司授权的渠道。

铝周报主要编写人员：

【铝土矿】

联系人：张玲玲

电话：021-26093272

【氧化铝、电解铝厂】

联系人：李旬

电话：021-26093260

【电解铝】

联系人：方艺静

电话：021-26093264

【铝合金、再生铝】

联系人：刘加恒

电话：0791-88385154

【铝棒、板、型材】

联系人：佟以来

电话：021-26093898

我的有色铝业资讯 微信号



上海钢联电子商务股份有限公司（300226）

地址：上海市宝山区园丰路68号

资讯监督：温晓红

联系人：李旬

电话：021-26093260