中国铝市场周度报告

2018 年 第 30 期　总第 200 期

我的有色-铝团队

日期/地区	上海	无锡	佛山	长江	南储	粤对沪升贴水
8月20日	14320	14320	14450	14330	14440	+130
8月21日	14550	14550	14660	14560	14690	+110
8月22日	14590	14580	14700	14600	14720	+110
8月23日	14550	14540	14690	14570	14690	+140
8月24日	14600	14600	14750	14620	14760	+150
周均价	14522	14518	14650	14536	14660	

Mymetal 评述&一周要闻

宏观：美国消费者信心指数降至 11 个月新低

市场情况：截止 8 月 24 日，华东地区铝锭现货价为 14600 元/吨，较上周上涨 110 元/吨，涨幅 0.76%；华南地区铝锭现货价为 14750 元/吨，较上周上涨 160 元/吨，涨幅 1.10%。本周国内铝价呈现稳步上涨之势，市场成交上半周好于下半周。周初，铝价开始走高，市场成交较活跃，中间商入市接货较积极，下游企业多维持按需采购。由于市场处于淡季，市场难见大量备货行为。周中，铝价震荡，市场交易活跃度下降。临近周末市场商家踊跃出货，但是接货商家不多，市场活跃度低迷。

行业要闻：中国有色集团投资的非洲首座数字化矿山举行投产典礼

总结与预测：本周氧化铝价格上涨，市场以履行长单为主，下游企业维持观望较多，贸易商入市谨慎，整体市场现货成交平淡。主要是因为北方地区矿石供应紧张，并且烧碱的价格也出现上涨，氧化铝成本增加。并且美铝罢工事件以及海德鲁复产计划延迟导致海外氧化铝价格大幅上涨，同时驱动国内氧化铝出口，并带动国内氧化铝价格随之上涨。短期来看，我们预计氧化铝或将继续上涨，预计区间在：3200-3600 元/吨。电解铝方面，本周铝价稳步上涨，整体成交上半周好于下半周。市场价格整体呈现偏强震荡格局。尤其国内外氧化铝价格持续上涨，以及预培阳极价格开始反弹，对铝价形成有力支撑。短期在成本及“金九银十”行情等利好支撑下，预计铝价或将走出震荡偏强行情。

请务必阅读正文之后的免责声明

目 录

一、上游市场及辅料市场分析.....3
1、进口铝土矿市场评述.....3
2、国内铝土矿市场评述.....4
3、国内预焙阳极市场评述.....5
4、国内氟化铝市场评述.....7
二、现货市场分析.....8
1、氧化铝市场分析.....8
2、电解铝市场分析.....10
3、铝合金市场分析.....13
4、铝棒市场分析.....13
三、热点新闻.....16
1、本周宏观要闻.....17
2、本周行业新闻.....21

我的有色 Mymetal.net

一、上游市场及辅料市场分析

1、进口铝土矿市场评述

进口铝土矿现货含税到港价：青岛港，Al:46%，Si:8%报 319.5，来自马来西亚柔佛州；日照港 Al:48%，Si:5%报 395；龙口港 Al:50%，Si:3%报 440，来自加纳；澳洲一水 Al:53-55%，Si:9-11%报 40；澳洲三水 Al:48-50%，Si:8-10%报 45；印尼 Al:45-47%，Si:4-6%，报 45（美元/吨）；马来西亚 AL:48%,SI:7%,报 44（美元/吨）,来自柔佛州。

表 1、 本周新加坡船舶燃油费行情

日期	IFO380（重油）		IFO180（重油）		MDO（轻油）	
	当日价格	涨 跌	当日价格	涨 跌	当日价格	涨 跌
	($/MT)	($/MT)	($/MT)	($/MT)	($/MT)	($/MT)
2018 年 8 月 23 日	459.5	9.5	491.5	9.5	647	7
2018 年 8 月 22 日	450	-	482	-	640	-
2018 年 8 月 21 日	450	-	482	-	640	-
2018 年 8 月 20 日	450	-0.5	482	-0.5	640	-5
2018 年 8 月 17 日	450.5	2	482.5	2	645	8

数据来源：我的钢铁网

表 2、本周部分铝土矿船只到港情况

船名	进口量	品名	时间	港口	来源国	接收人	货代
PENELOPE OLDENDORF	90851	BAUXITE	8-18 1000	董家口港	几内亚	WEI QIAO	SINOTRANS
绿那霸传奇	142901	BAUXITE	8-21 0700	连云港	黑山	开曼	外代
GLOVIS DONGHAE	87979	BAUXITE	8-21 1400	龙口港	澳大利亚	CHI PING	JIANG HAO
坎昆	141561	BAUXITE	8-22 2100	烟台港	几内亚	魏桥	外代

数据来源：我的钢铁网

2、国内铝土矿市场评述

阳泉市场 A/S:4.5 报价 450 元/吨；百色市场 Al:60-65%，Si:9-11%报价 280 元/吨（不含税价格）；贵阳 Al:60-65%，Si:9-11%报价 320 元/吨（不含税价格）；三门峡 Al:55-60%，Si:12-13%报价 430 元/吨（不含税价格）。

国产矿价格表（分月度）

地区	品位	价格（单位：元/吨）									
		10 月	11 月	12 月	1 月	2 月	3 月	4 月	5 月	6 月	7 月
山西	A/S：4.5	340-360	360-400	350-390	330-370	330-370	350-390	360-400	360-400	380-420	400-440
	A/S：5.0	360-380	380-420	370-410	350-390	350-390	370-410	380-420	380-420	420-440	440-460
	A/S：5.5	380-400	410-440	400-430	380-410	380-410	400-430	410-440	410-440	440-480	460-500
	A/S：6.0	440-450	480-490	470-480	450-460	450-460	470-480	480-490	480-490	480-520	500-540
河南	A/S：4.5	460-480	460-480	400-420	350-370	350-370	380-390	390-400	390-400	390-400	420-430
	A/S：5.0	500-520	500-520	420-430	370-380	370-380	400-410	410-420	410-420	410-420	440-450
广西	A/S：7.0	210-220	230-240	220-230	220-230	240-250	270-280	270-280	270-280	270-280	270-280
贵州	A/S：6.0	220-230	250-260	230-240	230-240	230-240	260-270	260-270	260-270	300-320	310-330

数据来源：我的有色网

本周部分地区国产矿价格维稳。政策方面仍将延续趋紧状态，山西对于非煤矿山的整治将继续持续到 10 月底，并且目前政府强调堆场清理和公路运输环保问题，部分地区或将面临铝土矿暂停供应。此外，河南部分地区这周启动第二轮环保督查，国产矿的供应不足加快了企业对进口矿的采购需求。从南方地区来看，贵州当地政府已严禁铝土矿外流，广西铝土矿供应及价格继续维持稳定状态。短期来看，矿石供应紧张问题难以得到缓解，我们预计国产矿的价格还会有小幅上涨的空间。

3. 国内预焙阳极市场评述

本周国内预焙阳极价格大部分地区持稳运行，各地区预焙阳极价格如下：山东地区预焙阳极出厂价格 3280-3450 元/吨；河南地区预焙阳极价格 3300-3400 元/吨；西北地区预焙阳极价格 3550-3750 元/吨；东北地区预焙阳极价格 3400-3650 元/吨。本周原材料方面石油焦主流地区价格继续小幅上涨，上涨幅度 50 元/吨左右，主流地区综合均价在 1850 元/吨，西北地区石油焦市场价格 1500-1700 元/吨。预计后期石油焦价格仍可能继续小幅攀升。煅后焦价格近期有所上涨，山东地区煅后焦普货 2200-2550 元/吨。煤沥青本周主流地区综合均价 3500-3650 元/吨。

2016 年-2018 年 8 月主流地区预焙阳极月度价格统计

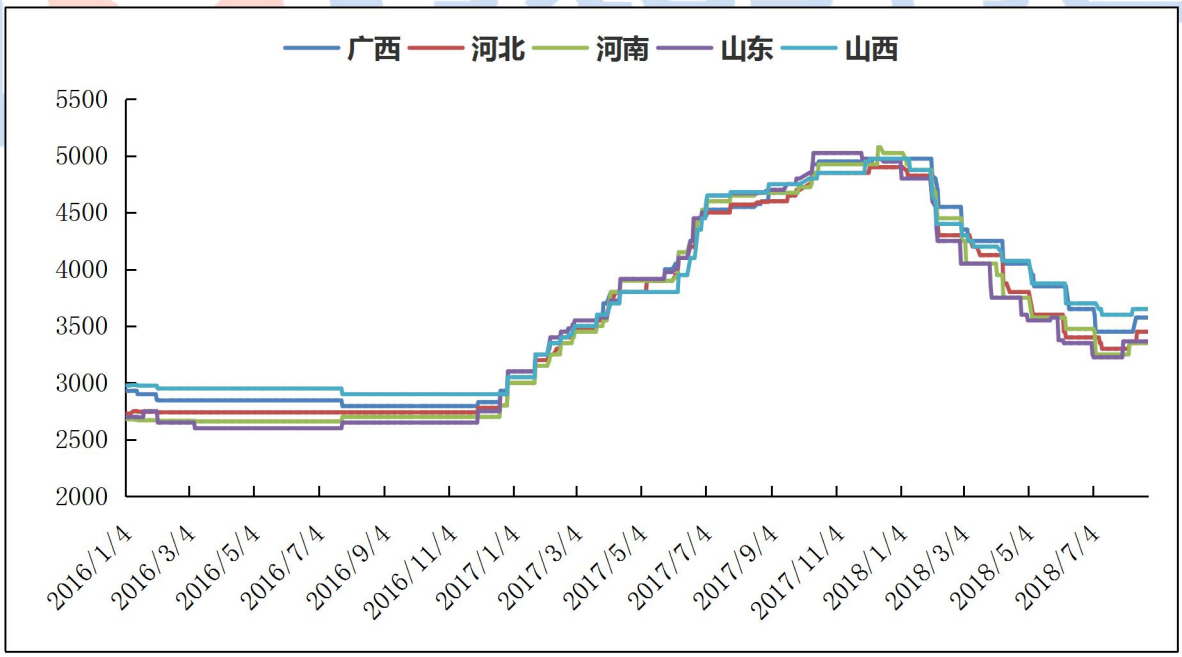

数据来源：我的有色网

成本方面：本周石油焦市场价格继续小幅上涨，目前主流地区中硫石油焦均价 1850 元/吨左右，较上周上涨 20 元/吨。西北地区石油焦价格价格在 1600-1700

元/吨。主流地区地炼厂陆续开工，但石油焦价格涨势仍没有停滞。本周煅后焦价格有所上涨，煅后焦企业利润较低，目前山东地区煅后焦价格 2300-2500 元/吨。煤沥青近期持稳运行，目前煤沥青价格在 3500-3650 元/吨左右。

后市预测：目前原材料方面价格较高，石油焦价格连续上涨，对阳极价格形成支撑。取暖季在即，铝厂可能加大阳极采购量。阳极价格还有上涨空间，预计后期预焙阳极价格有上涨可能。

本周国内氟化铝市场价格大部分地区持稳为主，部分地区小幅上涨。各地区综合报价：甘肃市场综合价 9600-9800 元/吨，湖南地区市场综合价 9400-9600 元/吨，山东地区市场综合价 9600-9700 元/吨，河南地区市场价格 9600-9800 元/吨。受环保政策影响部分地区氟化铝供应较为紧张，萤石价格较为稳定，预计短期内氟化铝价格保持高位运行。

2016 年-2018 年 8 月主流地区氟化铝月度价格统计

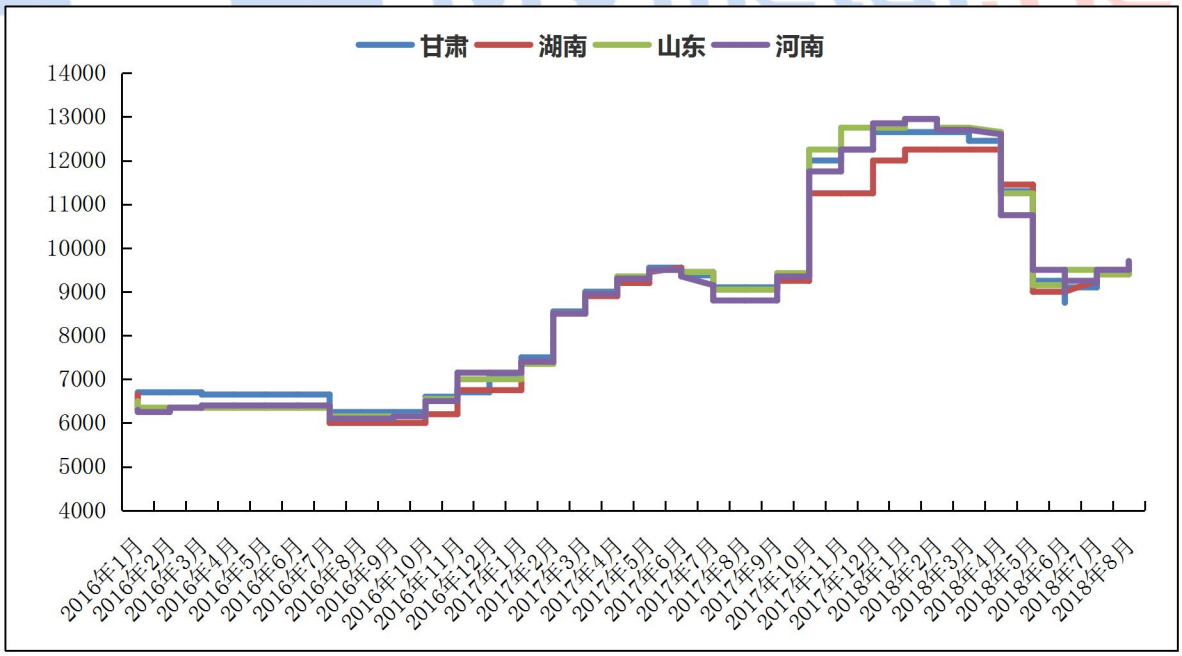

数据来源：我的有色网

企业生产开工情况：山东淄博南韩化工生产线 2 条，当前满产运行，成交量一般。山东博涛集团正常生产。河南未来铝业上月检修完成，本月正常生产。多氟多化工本月正常运行。湖南有色氟化铝恢复正常生产。

后期预测：当前氟化铝价格大部分地区高位运行，主流地区氟化铝价格在 9600-9700 元/吨。部分地区氟化铝供应较为紧张，企业库存较低。环保政策及原材料方面萤石价格的上涨对氟化铝价格有一定的支撑，后期氟化铝价格仍有上涨空间。预计短期内氟化铝价格可能保持高位运行。

二、现货市场分析

1、氧化铝市场分析

表 5、本周主流地区氧化铝价格

日期	地区	规格	最低价	最高价	涨跌	备注
8月17日-8月24日	山西	A0-1	3180	3305	+125	-
	山东	A0-1	3170	3275	+105	-
	河南	A0-1	3130	3285	+155	-
	广西	A0-1	3000	3165	+165	-
	贵州	A0-1	2980	3105	+125	-
	连云港	A0-1	3090	3350	+260	港口自提
	西澳 FOB	A0-1	569	571	+37	美元/吨

数据来源：我的有色网

本周部分地区氧化铝价格上涨。市场以履行长单为主，下游企业维持观望较多，贸易商入市谨慎，整体市场现货成交平淡。北方市场报价 3160-3300 元/吨，南方市场报价达到 2990-3150 元/吨。从区域上看，山西氧化铝成交价格为 3180-3305 元/吨。山东氧化铝成交价格为 3170-3275 元/吨。河南氧化铝成交价格为 3130-3285 元/吨。贵州氧化铝成交价格 2980-3105 元/吨。广西氧化铝成交

价格为 3000-3165 元/吨。进口氧化铝方面，氧化铝 FOB 澳洲报价为 569-571 美元/吨。连云港氧化铝成交价格报价 3300-3400 元/吨。

港口库存：本周港口库存基本维稳，港口总计 64.2 万吨，环比上周下降 0.31%。有部分氧化铝堆积在港口准备出口。

表 6、中国主要港口氧化铝库存统计

日期	连云港	鲅鱼圈	青岛港	龙口港	防城港	总计
8 月 17 日	15.5	18	23	2.5	5	64.4
8 月 24 日	16.4	18	22.5	3	4.3	64.2
变化量	+0.9	-	-0.5	+0.5	-0.7	-0.2

数据来源：我的有色网

产能产量方面：1、山西信发铝业 120 万吨氧化铝新增产能延期投产，预计会在 8 月份投产。2、孝义市兴安化工有限公司恢复正常生产，目前产能 280 万吨。

长单方面：截至 7 月 31 日，2018 年 7 月上期所三月期铝结算价加权平均值为 14155 元/吨，以 18.5%作价 7 月份氧化铝长单价为 2618.68 元/吨，较 6 月份长单比例价下跌 119.33 元/吨。

2、电解铝市场分析

表 6、 本周（8 月 13 日~8 月 17 日）国内主流市场 A00 铝锭周均价

日期	上海	无锡	佛山	天津	沈阳	重庆	杭州	临沂	巩义	平均价
8 月 20 日	14320	14320	14450	14340	14300	14300	14340	14300	14240	14323
8 月 21 日	14550	14550	14660	14560	14510	14530	14560	14510	14480	14545
8 月 22 日	14590	14580	14700	14590	14540	14520	14580	14550	14500	14572
8 月 23 日	14550	14540	14690	14560	14520	14490	14530	14520	14460	14540
8 月 24 日	14600	14600	14750	14610	14550	14540	14600	14570	14500	14591
周均价	14522	14518	14650	14532	14484	14476	14522	14490	14436	
涨跌幅	0.81%	0.82%	0.78%	0.92%	0.78%	0.25%	0.75%	0.79%	0.82%	

数据来源：我的有色网

市场情况：截止 8 月 24 日，华东地区铝锭现货价为 14600 元/吨，较上周上涨 110 元/吨，涨幅 0.76%；华南地区铝锭现货价为 14750 元/吨，较上周上涨 160 元/吨，涨幅 1.10%。本周国内铝价呈现稳步上涨之势，市场成交上半周好于下半周。周初，铝价开始走高，市场成交较活跃，中间商入市接货较积极，下游企业多维持按需采购。由于市场处于淡季，市场难见大量备货行为。周中，铝价震荡，市场交易活跃度下降。临近周末市场商家踊跃出货，但是接货商家不多，市场活跃度低迷。

现货库存：据我的有色网统计的 16 地铝锭库存情况来看，截止 8 月 13 日，国内铝锭库存总量为 164.8 万吨，较上周（8 月 16 日）继续减少 1.6 万吨。

表 7、 全国主要市场电解铝库存统计（18.7.26-18.8.2）

地区	8 月 9 日	8 月 16 日	增减
上海	33	32.4	-0.6
无锡	61.8	60.8	-1
杭州	4.5	4.4	-0.1
湖州	4.6	4.6	0
宁波	2.2	2.1	-0.1
济南	0.5	0.5	0
佛山	23.7	23.2	-0.5
海安	3.2	3.2	0
天津	5.6	5.6	0
沈阳	0.7	0.7	0
巩义	9.9	10.3	0.4
郑州	3.2	3.4	0.2
洛阳	2	2	0
重庆	1.2	1.2	0
临沂	1.9	2	0.1
常州	8.4	8.4	0
合计（万吨）	166.4	164.8	-1.6

数据来源：我的有色网

图 3、 国内主流市场电解铝库存总量图(万吨)

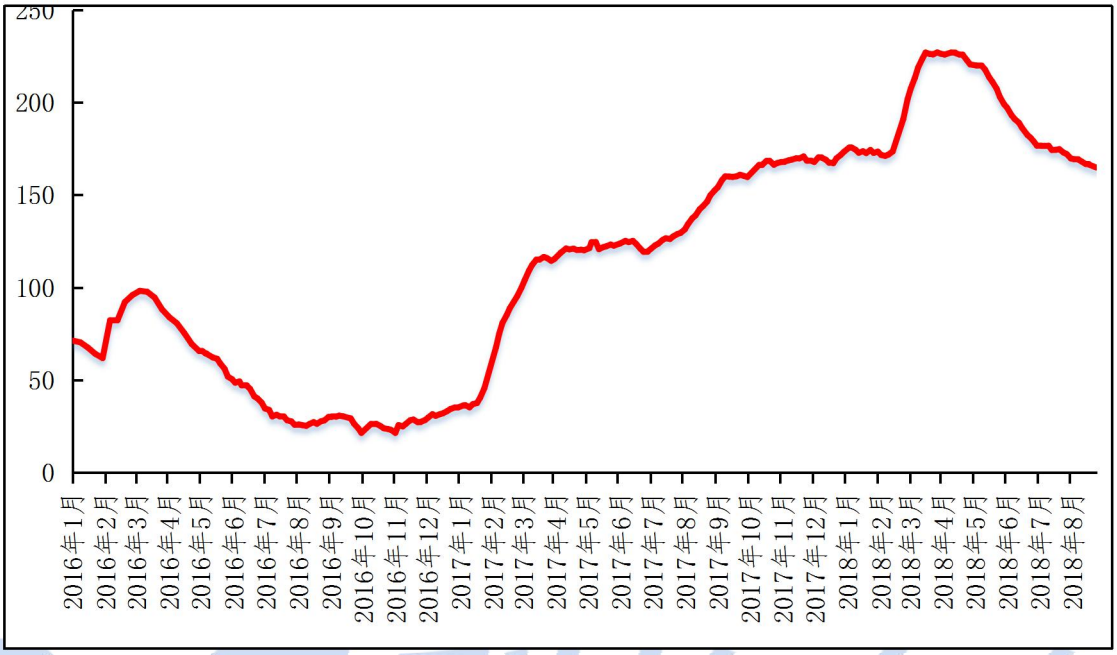

数据来源：我的有色网

图 4、 中国主要地区电解铝出库量走势图(万吨)

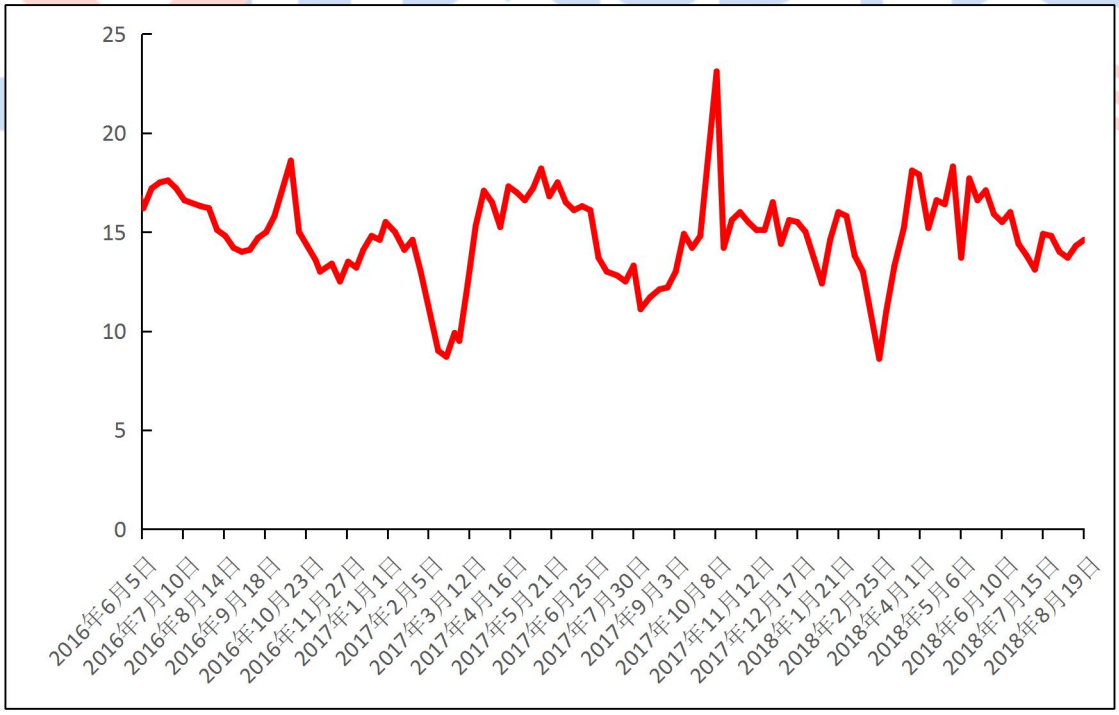

数据来源：我的有色网

据我的有色网统计：中国主要地区电解铝出库量（2018/8/12-2018/8/19）约 14.6 万吨，周环比增加 0.3 万吨。各主流地区出库量增减各异，其中，无锡地区出库量增加最为明显，上海、天津、重庆地区出库量小幅增加；佛山、巩义地区出库量减少明显，杭州、沈阳地区出库量维持平稳。

3、铝合金市场分析

1.原铝系铸造合金锭市场分析

本周原铝价格较上周小幅上涨，上涨 86 元/吨。原铝系合金锭 A356.2 本周加工费依旧稳定，较上周基本持平，各地区出货价格也随原铝价格略有上调。各地区 A356.2 合金锭价格情况：目前江浙沪地区 A356.2 均价为 15200 元/吨，广东地区均价为 15400 元/吨，山东地区出厂均价为 15150 元/吨，内蒙古、云南、河南地区出厂均价为 15050 元/吨。

全国主流地区 A356.2铝合金锭价格走势图

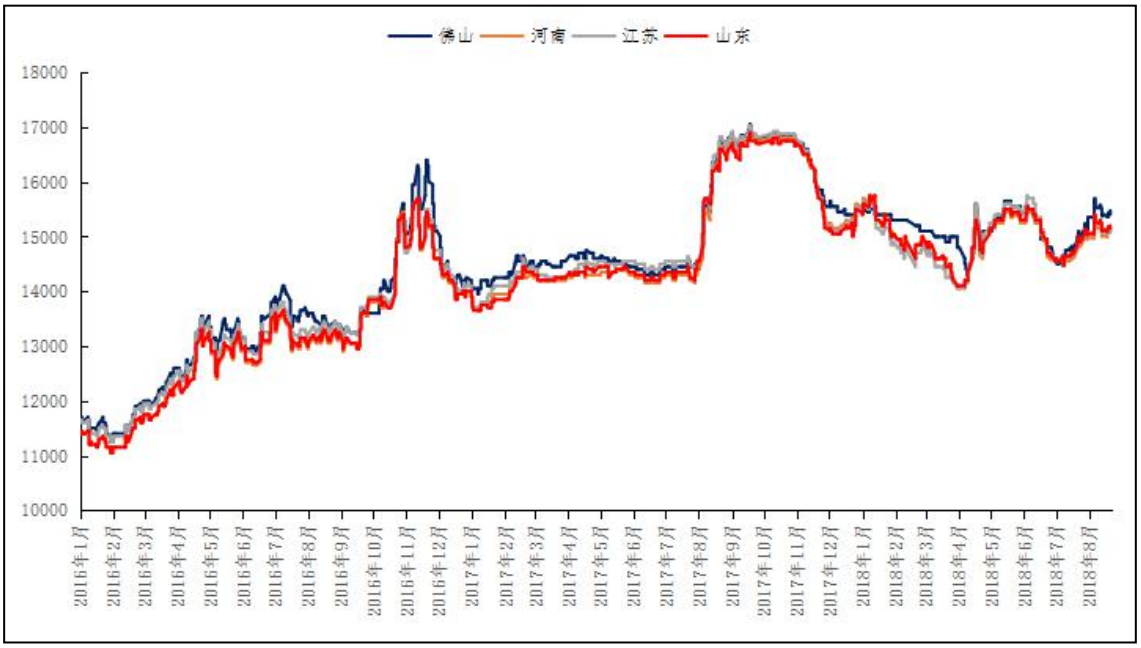

数据来源：我的有色网

本周加工费方面，原铝系生产厂家仍以长单为主，出厂加工费稳定，无太大变化。江浙沪等主流消费地主要是贸易商出货，出货价格较上周变化不大。河南、山东地区送到加工费报至530-700元/吨区间，上海、无锡、金华等地仓库自提加工费在620-710元/吨区间；厂家直供整车含运费到厂，江苏、上海地区价格在530-800元/吨区间；浙江金华、温州等地则在650-750元/吨区间。内蒙古、新疆地区加工费依旧维持在500-800元/吨，华南地区价格偏高，在650-850元/吨区间，但有长单客户也可低至500-600元/吨区间。本周原铝系合金锭 A356.2市场整体并不乐观，主要是受中美贸易战以及传统淡季影响，下游订单有所缩减，采购需求减弱，市场询价氛围不浓，成交偏淡。预计下周市场还是偏悲观运行。

2.再生系铸造合金锭市场分析

本周再生铝市场价格出现维持平稳，其中华东地区均价14650元/吨；华南地区均价15100元/吨；西南地区均价14600元/吨；华北地区均价15100元/吨。本周再生铝合金锭市场价格小幅下跌，市场供应有所增加，其中广东地区省运会结束部分企业开始增加产量。企业反馈本月产量较上月基本持平。库存方面本周开始有所增加，产量虽然有所增加，但下游接货平平导致企业库存开始增加。出口方面国标ADC12出口日本FOB价格上涨至1870美元，国外利润继续增加。由于中美贸易摩擦的影响，部分来自美国的订单收到一些影响，其他国家出口订单有增加迹象。

全国主流地区国标 ADC12价格

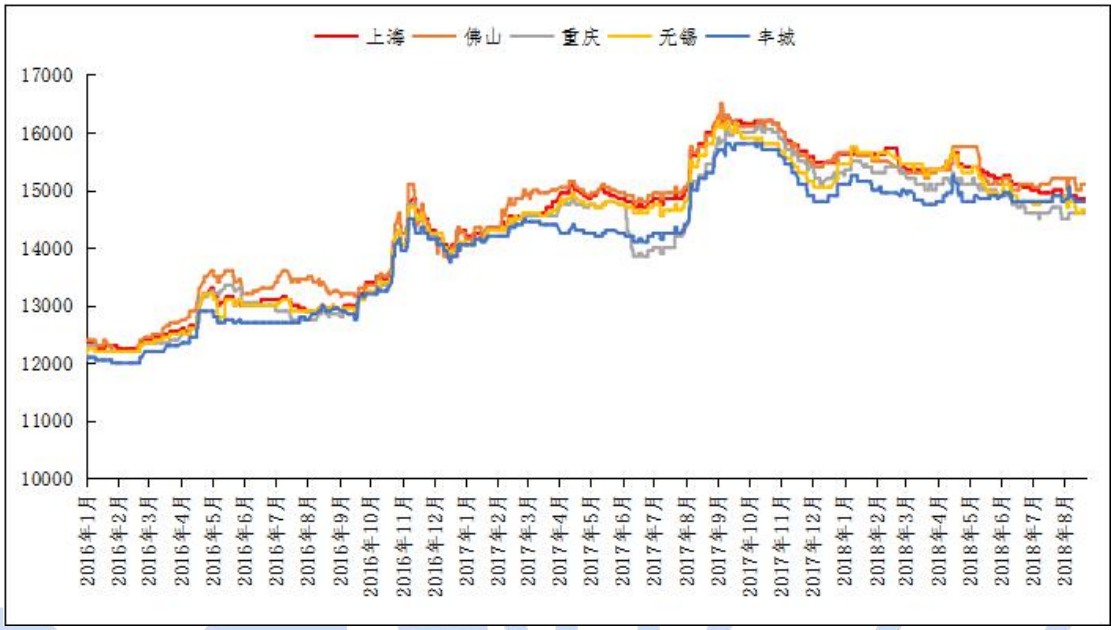

数据来源：我的有色网

3、废铝市场分析

本周各地区废铝新料价格随市就涨，现货市场成交表现稍有回暖。A00 铝锭现货周均价环比上涨 86 元/吨。Mymetal 一系新料价格周均为 84 折，环比上涨 100 元/吨。Mymetal 干净割胶铝线价格周均为 12300 元/吨，环比上涨 100 元/吨。Mymetal 6 系厚刨花料价格周均为 11000 元/吨,环比上涨 100 元/吨,Mymetal 6 系型材白料价格周均为 11600 元/吨，环比上涨 100 元/吨。本周各主流地区废铝新料市场整体成交表现稍有回暖，铝企开始备货迎接金 9 银 10 的到来，市场货源也慢慢开始增多。采购方开始加大采购力度，增加废铝囤货量。供货商也开始疯狂收货和囤货。预计下周废铝新料价格震荡上涨。

全国主流地区废铝价格

数据来源：我的有色网

2. 废铝旧料市场分析

本周各地区废铝旧料环保因素主导价格，总体价格保持平稳，成交较差。Mymetal 汽车轮毂价格周均为 11900 元/吨，环比上涨 100 元/吨。Mymetal 摩托车轮毂价格周均为 11200 元/吨，环比持平。Mymetal 破碎生铝价格周均为 11200 元/吨，环比持平。Mymetal 机件生铝（带油带铁）价格周均为 9400 元/吨，环比持平。Mymetal 型材旧料价格周均为 10700 元/吨，环比上涨 100 元/吨。Mymetal 易拉罐价格周均为 9000 元/吨，环比持平。废铝旧料价格持平主要是受供货商挺价的原因，但是受环保因素抑制，下游接货情况表现不佳，整体成交表现清淡。预计下周废铝旧料价格震荡偏弱。

总结：本周受海外氧化铝供应紧缺，成交价格一日就上涨 35 美元，国内铝价随市上涨。此外，中美互征关税已经落地实施，中美谈判以无效告终。废铝新料价格随铝价上涨，市场流通货源不多，采购方面，企业采购情绪一般，按需采

购，废铝囤货量不多，部分企业压价采购。导致供货商出货意愿较弱，市场成交表现清淡。废铝旧料市场主要受环保因素主导，价格一直受到压制，采购方出价不高，供货商低价不出，整体市场成交比较清淡。预计下周废铝新料价格震荡偏强，废铝旧料价格震荡偏强。

4、铝棒市场分析

本周沪铝价格在中美就贸易问题进行二次谈判与氧化铝价格一度上涨的背景下，当月合约震荡上行至 14735 元/吨，市场对铝价后期走势仍然保持乐观。截至本周，我的有色网对于国内各主流地区 6063 铝棒加工费调研如下：佛山 300-460 元/吨；无锡 310-430 元/吨；包头 170~260 元/吨；巩义 300~340 元/吨；临沂 390~470 元/吨；南昌 220-280 元/吨；甘肃 90~140 元/吨；成都 280~320 元/吨。

全国主流地区 6063 铝棒加工费明细　规格：Φ90-Φ178　单位：元/吨

	佛山	无锡	巩义	包头	临沂	南昌
8 月 20 日	370~460	330~430	310~350	170~260	400~470	240~280
8 月 21 日	350~430	330~430	310~350	170~260	400~470	240~280
8 月 22 日	330~420	310~410	310~350	170~260	390~460	240~280
8 月 23 日	300~410	310~410	310~350	170~260	390~460	220~260
8 月 24 日	300~410	310~410	310~350	170~260	390~460	220~260

数据来源：我的有色网

通过上表，我们可以看到，本周加工费除巩义、包头两个地区没有变动，其他几个地区都有不同程度的下调。分地区来看：佛山地区本周最低价格下调了

70 元/吨，下调幅度达到 19%，市场报价单日波动幅度比较大。南昌地区周四开始下调加工费，市场反应较为平淡，成交一般。在对市场成交表现与铝价走势的预期下，我的有色网预测下周铝棒加工费仍存在下调空间。

成交情况，本周市场成交情况可分为两个阶段，第一阶段为周一到周三：铝价出现一定程度的回调，市场观望情绪较为明显，成交清淡。第二阶段：周四周五铝价开始上涨，以佛山、南昌等为代表的主流地区，贸易商开始下调加工费，吸引下游采购，交投情况呈现一定程度的回暖。

全国五地 6063 铝棒库存表 **单位：万吨**

	佛山	无锡	南昌	常州	湖州	合计
8 月 16 日	4.65	2.2	1.3	1.05	0.8	10.0
8 月 23 日	5.9	2.2	1.4	1.1	0.85	11.5
变化量	+1.25	-	+0.1	+.05	0.05	1.5

数据来源：我的有色网

库存方面，截止本周，我的有色网对于国内五地铝棒现货显性库存总量统计为 11.5 万吨，较上周总计增加 1.5 万吨，增幅较大。除无锡地区维持不变，各地区都有不同程度的增加，整体库存压力偏重。目前市场对于铝棒的消化，依然维持较弱的水平，加上从新疆发往各地的铝棒逐渐入库，下周总体库存预计将有进一步的增加。

二、热点新闻

1、本周宏观要闻

上证报讯 8 月 24 日 在岸人民币对美元汇率开盘一度下调逾百点，突破 6.88 关口；离岸人民币对美元一度震荡上行逾 200 点。截至 9 点 46 分，在岸、离岸人民币对美元分别报 6.8810、6.8808。

2025年全球铝铸造产品销售额可达973.6亿美元 8月24日，据媒体报道，2025年全世界铸造铝合金产品的销售额可达973.6亿美元，增长速度这么快，是由于汽车工业铝铸件用量大增造成的。

欧元区制造业 PMI 创 21 个月低位 欧元区 8 月制造业 PMI 指数回落至 54.6，不及预期的 55.2 以及前值 55.1，创下 21 个月新低。服务业 PMI 指数为 54，符合市场预期。综合 PMI 指数为 54.4，低于预期的 54.5。IHSMarkit 经济学家 ChrisWilliamson 在报告中指出，由于制造业在未来几个月内最容易受到以贸易为主导的经济放缓的影响，因此希望在进入秋季时欧元区能够通过推动强劲的服务业来推动整体经济的增长。目前乐观情绪仍降至近两年来的最低水平。

美国消费者信心指数降至 11 个月新低 新华社华盛顿 8 月 17 日电（记者杨承霖 高攀）美国密歇根大学 17 日公布的一项调查显示，由于耐用消费品购买成本上升和对贸易紧张局势持续感到担忧，8 月初美国消费者信心指数降至 11 个月新低。

意大利公债规模超欧洲 GDP 的 60% 欧元区第二大经济体或成下个希腊，意大利的公债目前位于欧元区第二大，而该国联合政府近期有表示将进一步扩大预算，新政府当下正在计划 2019 年的预算方案，相关公布的结果将对欧元交易者十分重要。Holger 指出，当前不得不关注到意大利的财政数字，如果意大利无法在 9 月底之前计算出这份预算方案，那么事态将变得十分严峻。目前就联合政

府是否会抬高养老金支出和家庭收入还不得而知，不过这份财政计划可能会背离先前意大利与欧洲的承诺，分析师质疑的是背离的程度会有多少。而这份不确定的财政计划，也可能使得一年前意大利不太可能发生的债务危机变得可能。

2、本周行业新闻

中国有色集团投资的非洲首座数字化矿山举行投产典礼 当地时间 2018 年 8 月 22 日，中国有色集团在赞比亚投资的谦比希铜矿东南矿体项目打通流程投入试生产并举行盛大投产典礼。该项目是非洲第一座数字化矿山项目，也是中国有色集团贯彻落实党的十九大精神，培育具有全球竞争力的世界一流企业、推动构建人类命运共同体的重要举措，该项目的投产是在中非合作论坛北京峰会即将召开之际，中国企业对非友好合作的最新成果，浓缩了中国有色集团走进赞比亚 20 年来致力于深化中赞全天候友谊、推动构建中赞命运共同体的积极作为。

俄罗斯联合铝业公司引进研发铝带轧机 从有关方面获悉，俄罗斯联合铝业公司(UC RUSAL)是俄罗斯铝工业领军者，与意大利丹涅利公司(Danieli)签订了购买一台主要供研究用的铝带冷轧机，将安于公司旗下的克拉斯诺雅尔斯铝厂(Krasnoyarsk)的工艺技术研究中心(Engineering and Technology Center)。这台新轧机投产后，俄罗斯联合铝业公司在合金研发方面、板带材轧制新工艺、新技术研究领域工作将大大加快，效率会显著提高，有利于新工艺的形成与推广。

德保铝业实现第一段电解槽成功送电 为加快推进德保百矿铝业东段铝水工程投产进度，8 月 1 日上午，电解车间员工冒着小雨，通过 1 小时的全力奋战，成功连通第一段 600kA 系列电解槽铝母线系统。据了解，断开临时短路母线，实

现第一段 80 台电解槽全面连通生产，标志着德保铝业已具备 10 万吨铝水生产条件。

西北铝 55MN 挤压机顺利生产大规格管棒材 日前，西北铝 55MN 挤压机接到了大规格管材、棒材生产任务，由于产品外径太大，后期无法进行矫直，挤压工区组织有经验的操作人员进行了专题研究讨论，大家根据现有的工模具，献计献策，最终确定了合理配置导路的方法，在生产前首先确定与导路相匹配的的中环、前环，再配置并固定合适的导路，大大改善了挤压制品的弯曲度，提高了产品质量，保障了产品顺利生产。

国内氧化铝价格上涨有望超预期 据中国证券报报道，8 月 21 日，国内氧化铝现货均价报 3130 元/吨，较昨日上涨 20 元/吨，较 7 月初已经累计上涨 16%，业内人士表示，在铝土矿供应紧张，海外氧化铝价格持续上涨的背景下，叠加采暖季限产将加大，四季度氧化铝涨价或超出预期。

韦丹塔资源公司 560 亿卢比扩建奥邦氧化铝厂 韦丹塔资源公司表示，公司已获得批准，将其位于奥萨利邦的 Lanjigarh 氧化铝厂扩产至 600 万吨/年，并已与阿联酋全球铝土矿公司签订了铝土矿合同，业内人士表示，这一扩张可能涉及 560 亿卢比的投资。

2025 年北美汽车工业用铝量将比 2012 年增加 40% 据美国埃克斯科公司(EXCO)的测算，2025 年北美汽车工业的用铝量可比 2012 年增加 40%，北美汽车工业实际上就是指美国汽车工业，因为美国汽车产销量占北美市场的 95%以上，加拿大与墨西哥占的份额还不到 5%。

瑞典 Granges 搁置在北美建造铝厂合资项目 斯德哥尔摩 8 月 17 日消息，

瑞典 Granges 公司周五搁置了同日本三菱铝业公司(Mitsubishi Aluminum Co)在北美地区建造合资铝制造厂的计划，称在“当前环境下”该项目吸引力不大。

爱柯迪上半年净利 2.33 亿元 加码轻量化铝合金压铸件产能 爱柯迪 8 月 17 日晚披露中报显示，在今年上半年，该公司实现营业收入 12.38 亿元，同比增长 21.6%，实现归属于上市公司股东的净利润 2.33 亿元，同比增长 3.57%。爱柯迪系汽车铝合金精密压铸件供应商，主要产品包括汽车雨刮系统、汽车传动系统、汽车转向系统、汽车发动机系统、汽车制动系统及其他系统的铝合金精密压铸件，该公司表示，上半年营业收入增长主要是因为公司销售规模扩大。

四、总结与预测

本周氧化铝价格上涨，市场以履行长单为主，下游企业维持观望较多，贸易商入市谨慎，整体市场现货成交平淡。主要是因为北方地区矿石供应紧张，并且烧碱的价格也出现上涨，氧化铝成本增加。并且美铝罢工事件以及海德鲁复产计划延迟导致海外氧化铝价格大幅上涨，同时驱动国内氧化铝出口，并带动国内氧化铝价格随之上涨。短期来看，我们预计氧化铝或将继续上涨，预计区间在：3200-3600 元/吨。电解铝方面，本周铝价稳步上涨，整体成交上半周好于下半周。市场价格整体呈现偏强震荡格局。尤其国内外氧化铝价格持续上涨，以及预培阳极价格开始反弹，对铝价形成有力支撑。短期在成本及“金九银十”行情等利好支撑下，预计铝价或将走出震荡偏强行情。

中国铝市场周度报告

2018 年 第 30 期 总第 200 期

【免责声明】

本研究报告仅供上海钢联电子商务股份有限公司及“我的有色网”客户使用，我的有色网铝研究团队不会因接收人收到本报告而视其为本公司的当然客户。

本研究报告由我的有色网铝研究团队制作，是基于研究团队认为可靠的且目前已公开的信息撰写，我们力求但不保证该信息的准确性和完整性，客户也不应该认为该信息是准确和完整的。同时，本团队不保证文中观点或陈述不会发生任何变更，在不同时期，本团队可发出与本报告所载资料、意见及推测不一致的报告。

我的有色网铝研究团队会适时更新我们的研究，但可能会因某些规定而无法做到，在任何情况下，本报告中的信息或所表述的意见并不构成对任何人的投资建议，也没有考虑到个别客户特殊的投资目标、财务状况或需求。客户应考虑本报告中的任何意见或建议是否符合其特定状况，若有必要应寻求专家意见，本公司及雇员不对使用本报告而引致的任何直接或者间接损失负任何责任。

本报告所载的资料、工具、意见及推测只提供给客户作参考之用，并非作为或被视为出售或购买证券或其他投资标的的邀请或向人作出邀请。

本报告涉及期货、期权及其它衍生工具的交易，因其包括重大的市场风险，因此并不适合所有投资者。在任何情况下，本团队不对任何人因使用本报告中的任何内容所引致的任何损失负任何责任，投资者需自行承担风险。

本报告版权归我的有色网铝研究团队所有，未获得我的有色网铝研究团队事先书面授权，任何人不得对本报告进行任何形式的发布、复制或出版作任何用途，合法取得本报告的途径为本公司网站及本公司授权的渠道。

铝周报主要编写人员：

【铝土矿】

联系人：王皖湘

电话：021-26093895

【氧化铝】

联系人：陆俊杰

电话：021-26093272

【电解铝】

联系人：方艺静

电话：021-26093264

【铝合金、再生铝】

联系人：朱友文

电话：0791-88385173

【铝棒】

联系人：佟以来

电话：021-26093898

我的有色铝业资讯 微信号

上海钢联电子商务股份有限公司（300226）

地　址：上海市宝山区园丰路 68 号

资讯监督：李旬

联系人：方艺静

电　话：021-26093264