

辣椒市场周度报告

(2021.7.16-2021.7.22)



我的农产品

编辑：于双双

电话：0533-7076606

邮箱：yushuangshuang@mysteel.com 传真：0533-26093064

辣椒市场周度报告

研究方法及标准

报告中的数据皆为本机构自有的调研数据，我们通过与市场业内人士的电话交流、在线交流、实地调研等方式对报告中数据进行验证和修正，以力求真实的反馈市场情况，并给出相应的结论，为客户的决策提供必要的帮助和参考。

报告可信度及声明

我的农产品网力求以最详实的信息为客户提供指导与帮助，但对于据此报告做出的任何商业决策可能产生的风险，本机构不承担任何法律责任。

目录

本周核心观点.....	- 1 -
第一章 本周市场行情回顾	- 1 -
第二章 本周市场行情回顾	- 1 -
第三章 本周辣椒市场库存分析	- 3 -
第四章 辣椒市场利润分析	- 4 -
第五章 辣椒相关替代品	- 4 -
第六章 辣椒销区走货情况	- 5 -
第七章 辣椒市场后市展望	- 6 -

本周核心观点

本周（7月16日-7月22日）国内干椒市场交易心态有明显变化，成交量稳中有增。其中山东产区交易量有明显增加，河南产区交易表现一般。销区整体刚需不多，但因天气等因素导致市场认识心态变化较大，成交局面较上周有好转迹象。

第一章 本周市场行情回顾

表1 辣椒市场主要指标情况汇总

类型		上周	本周	涨跌幅	备注
三樱椒主产区 库存剩余量		66.93%	66.00%	-0.93%	降雨影响，河南出货减少
需求占比	加工厂	26%	26%	0.00%	补货量减少
	批发市场	70%	70%	0.00%	整体走货减少，批发市场采购占据主流
	其它	4%	4%	0.00%	
利润（以金乡为例）		0.40	0.30	33.33%	大蒜上市季，辣椒存储商让利腾库

第二章 本周市场行情回顾

表2 辣椒市场周度价格汇总

省份	地区	品种	规格	单位	上周	本周	涨跌
山东	金乡	三樱椒	上通货	元/斤	7.95	8.05	0.15
	鱼台	816	带把	元/袋	190-200	190-200	0.00
	德州	三樱椒	上通货	元/斤	7.80-8.10	7.80-8.10	0.00
河南	临颍	三樱椒	上通货	元/斤	7.80	7.80	0.00

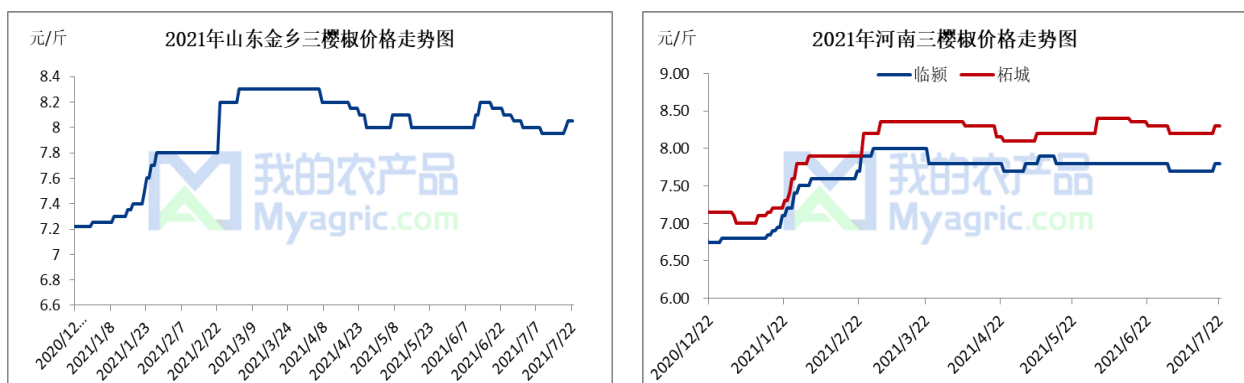
省份	地区	品种	规格	单位	上周	本周	涨跌
	柘城	三樱椒	上通货	元/斤	8.20	8.20	0.00
	内黄	新一代	上通货	元/斤	11.50-12.00	11.50-12.00	0.00
山西	忻州	北京红	上通货	元/斤	--	--	--
新疆	和静	铁板椒	通货	元/公斤	--	--	--
内蒙古	通辽	北京红	上通货	元/斤	4.60	4.60	0.00
贵州	遵义	满天星	好货，带把	元/斤	14.00	14.00	0.00
云南	文山	小米椒	鲜货，带把	元/斤	2.50	2.50	0.00

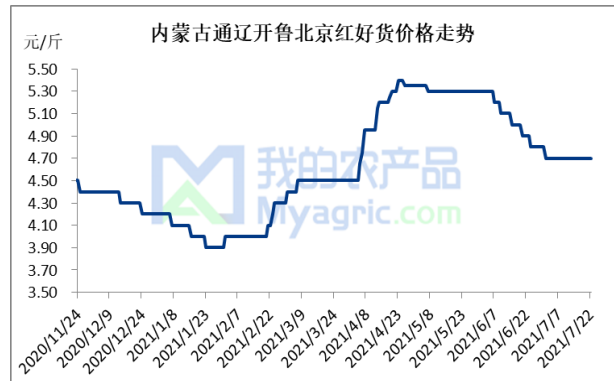
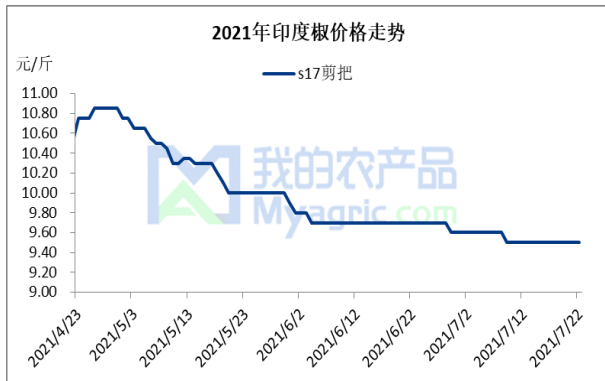
注：表中为价格并非绝对价格，多数采取主流价格，与最高价和最低价均有一定差距。实际成交过程中，根据实际质量有浮动。

河南：河南产区本周交易局面清淡，前期客商采购多集中在金乡产区，河南辣椒成交寥寥，后因降雨影响，部分道路受阻，辣椒出货基本停滞，整体交易表现不足。

山东：山东三樱椒本周出货积极，现金乡产区短期库辣椒供应基本结束，长期库货主对于后期价格看好（降雨影响，部分产区产量或有影响，多数人对于后期价格看好），低价不出。

图 1 全国辣椒主产区价格走势





山东：山东金乡产区三樱椒本周成交价格有所上移，截至本周四，金乡冷库，上通货，价格参考 8.00-8.10 元/斤，较上周上涨约 0.10 元/斤。但目前可供应选择辣椒不多，长期货主目前对后期价格有看涨预期。

河南：河南产区辣椒价格本周稳定为主，目前柘城冷库三樱椒上通货，价格参考 8.20 元/斤；临颖产区辣椒库存高位，目前三樱椒，上通货，成交价格参考 7.60-7.80 元/斤。

内蒙古：内蒙古产区辣椒价格低位持稳，北京红好货价格参考 4.60-4.80 元/斤，近期内蒙地区辣椒价格持续未有明显调整，但出货有一定压力，客商拿货情绪持续低迷。

印度椒：目前国内印度椒库存压力依旧偏高，而很大一部分存货商有一定资金压力，在急需变现的情况下，辣椒价格极有恶性循环的可能。目前港口 S17 剪把好货均价报价 9.20-10.00 元/斤。

第三章 本周辣椒市场库存分析

表 3 本周国内主产区辣椒库存出货进度表

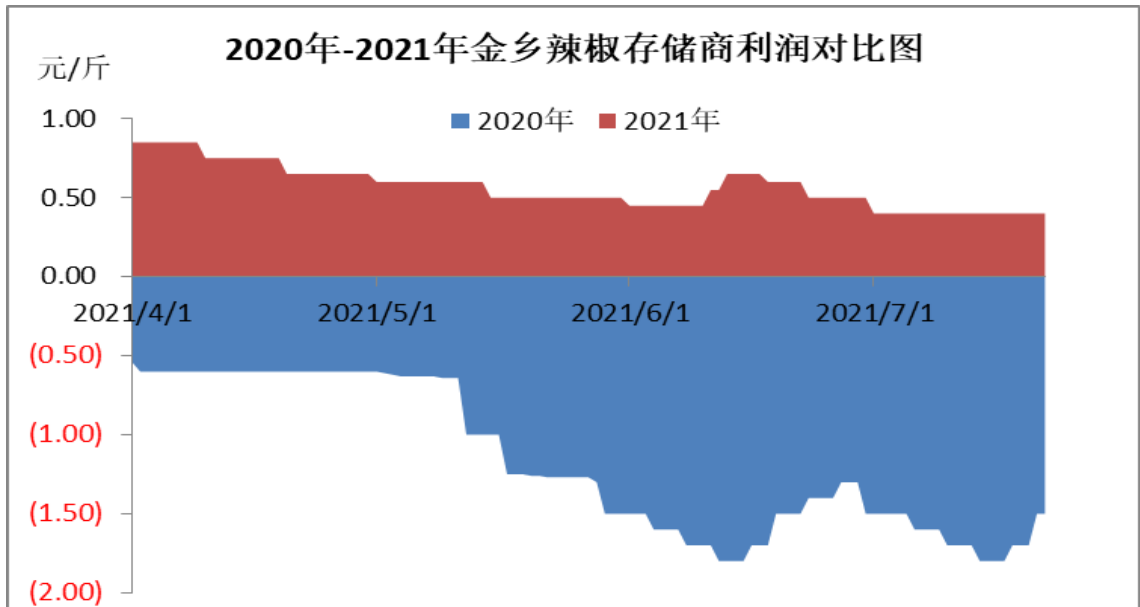
日期	金乡	库存变动	临颖	库存变动	柘城	库存变动
2021/6/30	59.13%	-3.50%	27.17%	-1.91%	10.08%	-4.20%
2021/7/7	61.47%	-2.34%	28.45%	-1.28%	10.92%	-0.84%
2021/7/14	63.80%	-2.33%	29.40%	-0.95%	12.32%	-1.40%
2021/7/21	66.60%	-2.80%	29.72%	-0.32%	13.71%	-1.39%

本周，国内辣椒库存余量约 108900 吨，库存占比 66.00%。目前金乡辣椒出库约 66.60%；临颖产区出库 29.72%；柘城出库约 13.71%。

以上数据是我的农产品调研产区 30 个样本统计了解国内三樱椒主产区辣椒库存剩余统计。

第四章 辣椒市场利润分析

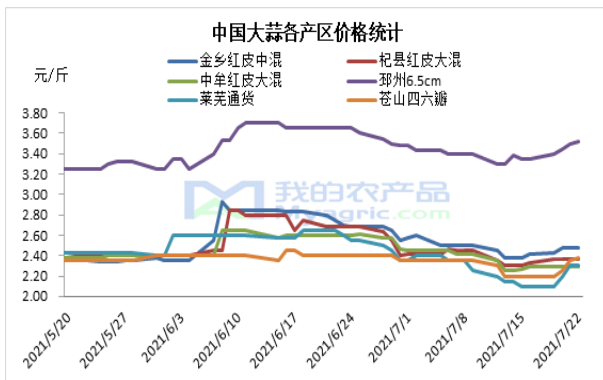
图 2 2021 年山东金乡辣椒存储商利润变化图



从图中可以看出，2021 年 7 月份山东金乡产区辣椒存储商利润与今年上半年相比，处于低位水平，截至目前金乡三樱椒，上通货整体利润参考 0.40 元/斤，低于存储商前期预期。

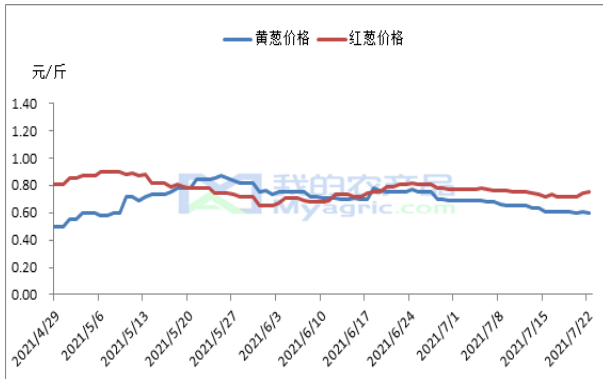
第五章 辣椒相关替代品

图 3 本周中国大蒜各产区价格统计



本周库外蒜入库情况整体提升，价格多数维持涨势运行。入库中后期市场活跃度较往年有所减弱，贩子利润微薄，储存商仍无大面积介入，全国入库率维持在 40%。我的农产品网预计下周大蒜市场入库率或将继续提高，价格延续震荡走势，上下波动空间在 5 分左右。

图 4 本周洋葱价格走势



本周红葱均价为 0.73 元/斤左右，环比下降 0.01 元/斤，本周黄葱均价为 0.61 元/斤左右，环比下降 0.03 元/斤。甘肃新葱大量上市后价格下滑，近两日走货加快，价格有所回升。预计近期价格还有下滑趋势。

第六章 辣椒销区走货情况

本周，我的农产品网继续检测陕西、青岛、江苏、四川、重庆、河南多个批发市场样本，了解到目前国内批发市场辣椒走货局面延续前期弱势局面，客商多按需采购，市场价格支撑力不足，各销区批发价格暂无抬头迹象。

表 4 本周国内批发市场走货情况

市场	走货情况	短期预计
陕西兴平	清淡	稳
江苏邳州	清淡	稳
重庆观音桥	清淡	稳
四川成都海霸王	尚可	稳
胶州于家村	清淡	稳
河南万邦	清淡	稳

河南万邦市场目前干椒出货情况稳定，价格方面暂无明显波动。由于印度椒行情较弱，部分贸易商经营重点转向三樱椒，整椒出货不多，切段货为主，一般货源价格参考 8.50-9.00 元/斤；灯笼椒，货少，质量一般，但快行，一般货源价格参考 10.50-12.00 元/斤。

第七章 辣椒后市展望

图 5 辣椒后市价格影响因素分析

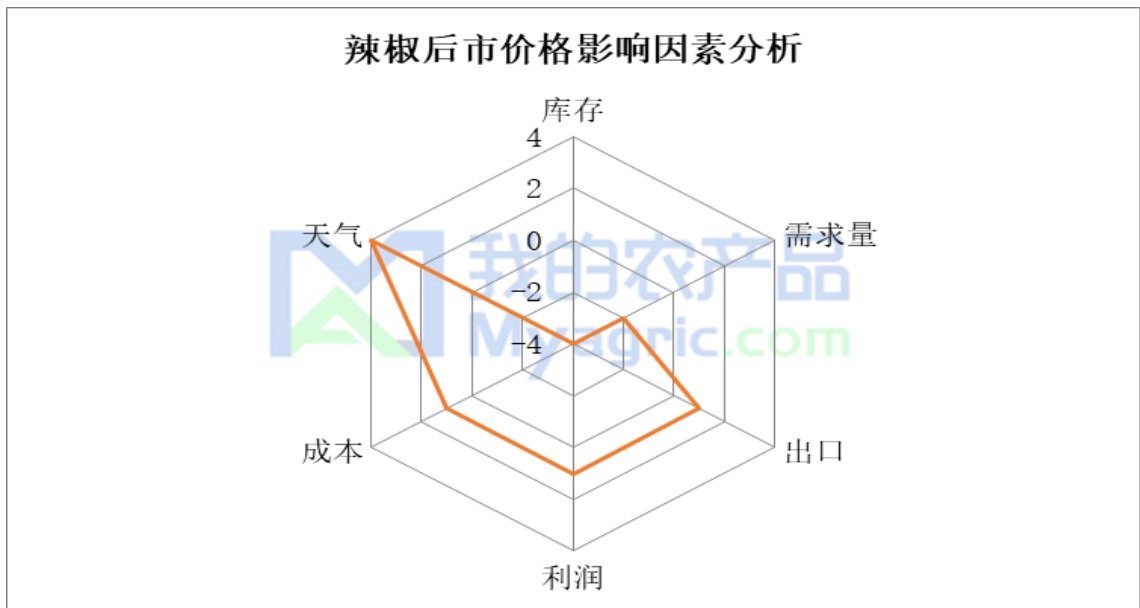
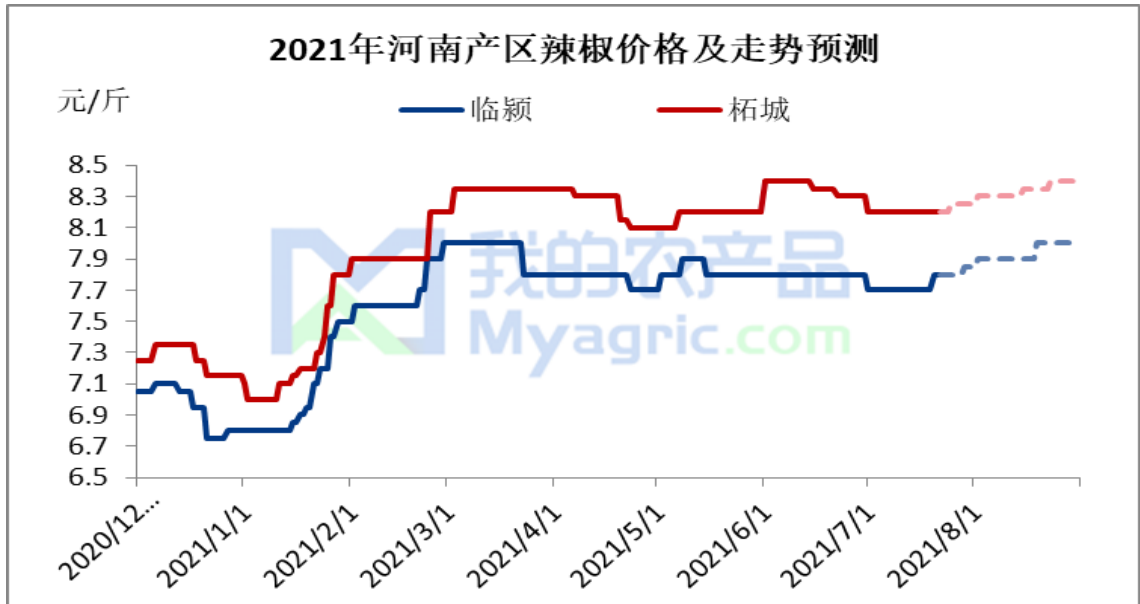


表 5 4 辣椒市场价格影响因素及影响力值

影响因素及影响力值			
0	重大利好	0	重大利空
0	明显利好	-4	明显利空
3	一般利好	-3	一般利空
1	小幅利好	0	小幅利空
0	弱势利好	0	弱势利空

注：以对价格的影响力确定利好利空因素，该因素的影响力指标是通过与市场人士充分沟通后结合市场客观情况进行的综合数值判定。

图 6 2021 年河南产区辣椒价格走势预测



本周河南地区大范围降雨，对于辣椒长势带来一定负面作用，据了解，河南临颖，内黄，许昌及中牟地区均受到不同程度影响，对后期新季辣椒上市价格带来一定支撑，在此影响下，存货商挺价心态或增强，对价格带来支撑。

资讯编辑：于双双 0533-7076606

资讯监督：王涛 18953357515

资讯投诉：陈杰 021-26093100