

辣椒市场月度报告

(2021年7月)



我的农产品

编辑：于双双

电话：0533-7076606

邮箱：yushuangshuang@mysteel.com 传真：021-26093064

辣椒市场月度报告

研究方法及标准

报告中的数据皆为本机构自有的调研数据，我们通过与市场业内人士的电话交流、在线交流、实地调研等方式对报告中数据进行验证和修正，以力求真实的反馈市场情况，并给出相应的结论，为客户的决策提供必要的帮助和参考。

报告可信度及声明

我的农产品网力求以最详实的信息为客户提供指导与帮助，但对于据此报告做出的任何商业决策可能产生的风险，本机构不承担任何法律责任。

目录

本月核心观点.....	- 1 -
第一章 本月市场主要指标概述	- 1 -
第二章 本月市场行情回顾	- 1 -
第三章 本月辣椒供需面分析	- 3 -
第四章 本月辣椒利润情况	- 5 -
第五章 相关替代产品	- 5 -
第六章 辣椒市场下月心态调研	- 7 -
第七章 辣椒后市影响因素	- 8 -
第八章 辣椒后市价格预测	- 9 -
第九章：免责及版权声明.....	- 9 -

本月核心观点

本月（7月）国内辣椒市场交易局面先快后慢，下旬之后行情出现逆转。虽然终端消费量并未明显改观，但受河南受灾影响，国内大中小型贸易商对后期价格有看涨预期，低价吸入意愿强烈，多方采购需求增加，助推国内辣椒出货量及价格提升。

第一章 本月市场主要指标概述

表 1 辣椒市场主要指标情况汇总

类型		上月	本月	涨跌幅	备注
三樱椒主产区 库存剩余量		68.72%	62.90%	-5.82%	新季辣椒减产利好辣椒价格，出货增加
进口（万吨）		2.77	1.36	-50.90%	进口商利润受损，减少采购量
需求占比	加工厂	26%	26%	--	稳定
	批发市场	70%	70%	--	稳定
	其它	4%	70%	--	稳定
利润（以金乡为例）		0.49	0.90	83.67%	河南受灾，库存椒价格均出现不同程度上调，利润增加
出口（万吨）		2.39	2.03	-15.06%	出口形势一般，出口量减少

第二章 本月市场行情回顾

表 2 辣椒本月市场价格汇总表

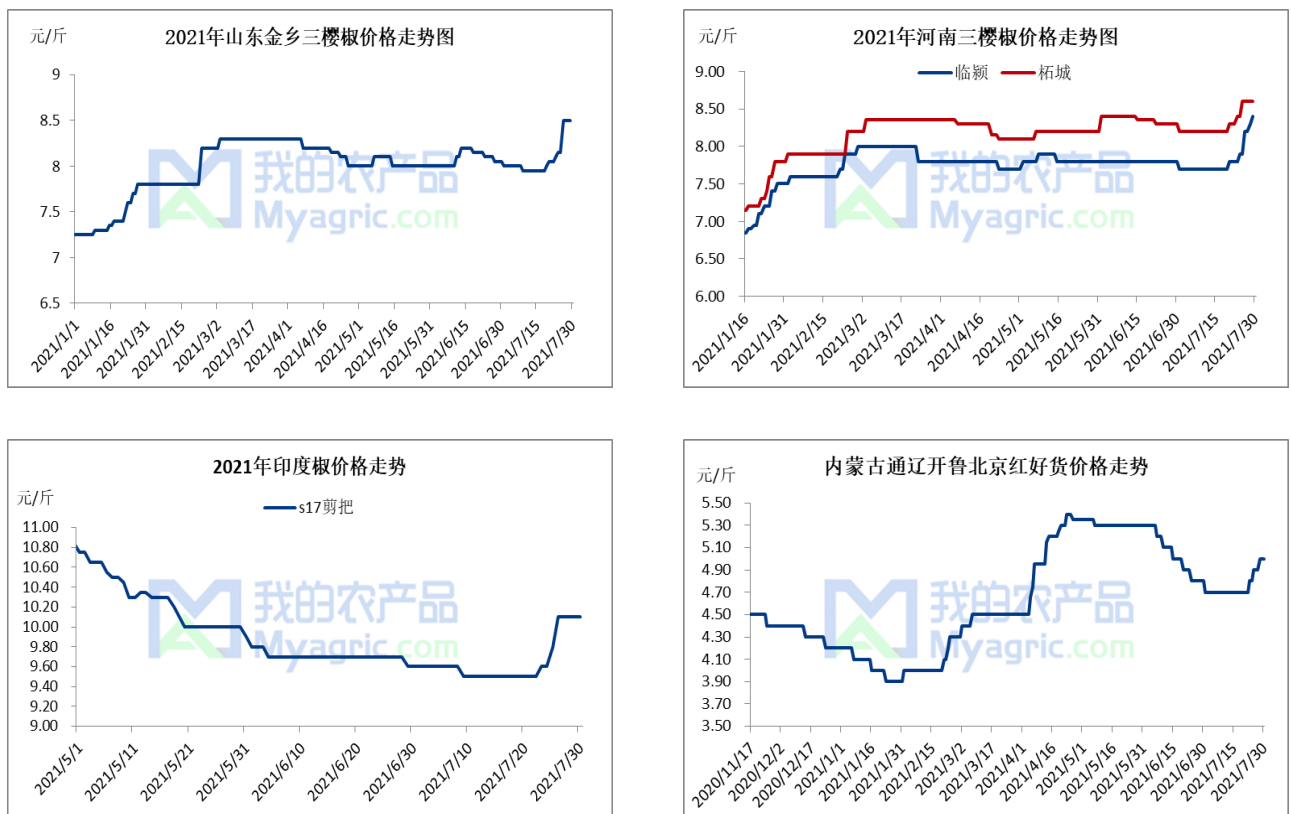
省份	地区	品种	规格	上月价格	本月价格	涨跌幅
山东	金乡	三樱椒	上通货	8.10	8.30	2.47%
河南	临颍	三樱椒	上通货	7.90	8.10	2.53%
	柘城	三樱椒	上通货	8.30	8.50	2.41%
内蒙古	开鲁	北京红	上通货	4.80	4.90	2.08%
青岛港		s17	好货，去把	12.00	12.00	-3.07%

注：表中价格基本为本月末辣椒价格，并非月均价。实际成交中，个人对于品种规格定义略有不同，成交价格也有所差异。

山东：本月山东产区辣椒交易局面先慢后快。本月中上旬，冷库辣椒出货缓慢，终端需求提升难度较大，部分存储商为变现成交多让利，但7月下旬之后，客商采购意向大增，本月最后两周，山东金乡出货量达2000吨以上。

河南：本月河南产区辣椒交易局面后期表现活跃，出货量在后期提升较快。前期货源交易寥寥，库存表现高位，下旬，河南产区受灾之后，辣椒产量整体下降，尤其临颍及内黄产区，整体减产面积达到30%左右，利好行情，终端采购情绪激增，截至本月底，河南柘城及临颍出货均出现不同程度加快。

图1 全国主要产区辣椒价格走势变化图



山东：本月（7月）山东产区辣椒价格前期稳定，后期长势迅猛。截至本月底，山东金乡三樱椒，上通货，价格参考8.50元/斤，较上月上调0.40元/斤，涨幅49.38%。总体来说，山东产区月底价格混乱，部分要价达9.00元/斤以后，交易略显僵持。

河南：本月（7月）河南产区价格在本月末出现明显上调，临颍产区月底，三樱椒，上通货，价格参考8.30元/斤；柘城产区三樱椒，上通货，价格参考8.40-8.50元/

斤左右。

印度椒：本月（7月）印度椒价格前期偏弱，后期价格出现上涨。截至目前印度椒 s17，剪把 10.10 元/斤。中国河南水灾消息，在印度国内发酵，现出口商抬价，港口印度椒价格跟随上涨。

内蒙古：本月（7月）内蒙古北京红辣椒价格月底走货较快，目前北京红，好货，价格参考 4.90-5.00 元/斤。

第三章 本月辣椒供需面分析

3.1 辣椒市场供应局面分析

表 3 本月国内主产区辣椒库存变动表

日期	金乡	库存变动	临颖	库存变动	柘城	库存变动
2021/7/7	61.47%	2.34%	28.45%	1.27%	10.92%	0.84%
2021/7/14	68.47%	7.00%	29.40%	0.95%	12.32%	1.40%
2021/7/21	73.13%	4.67%	29.72%	0.32%	13.72%	1.40%
2021/7/28	77.80%	4.67%	30.67%	0.95%	16.52%	2.80%

备注：本库存统计中涉及三组数据，数据计算方式以及用途各不相同，请各位客户仔细区分。

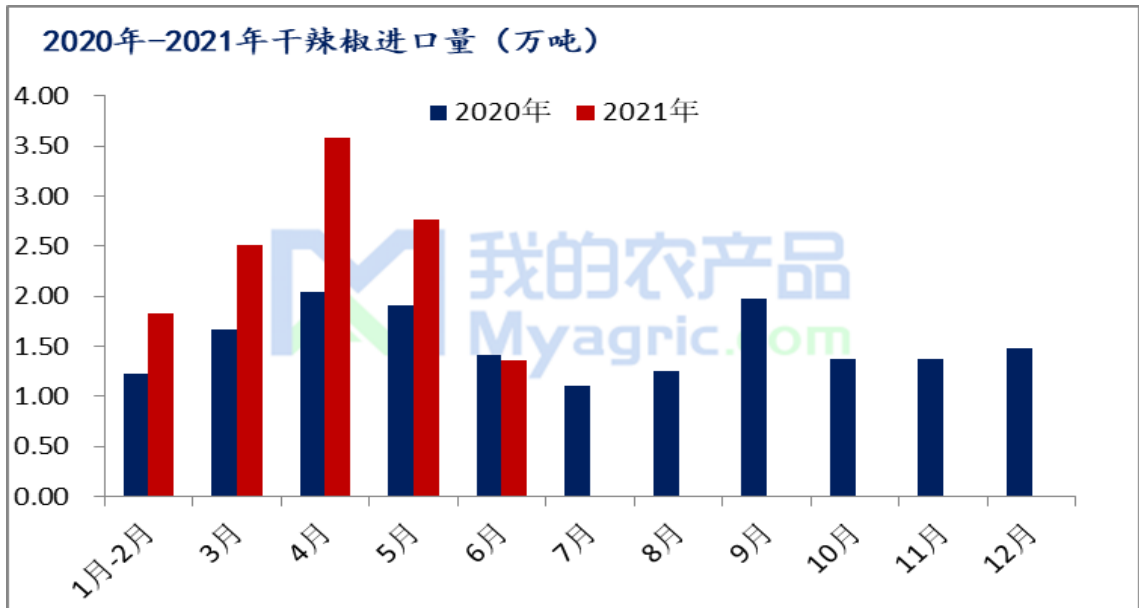
本月国内辣椒整体出库量约 37.10%，库存余量 62.90%。

本月山东冷库出货 77.80%，库存剩余占比 22.20%；河南临颖产区冷库出货 30.67%，库存剩余占比 69.33%；柘城产区冷库出货 16.52%，库存剩余占比 83.58%。

以上数据为我的农产品网统计结果，仅作为参考，不能成为绝对值。

3.2 辣椒进出口分析

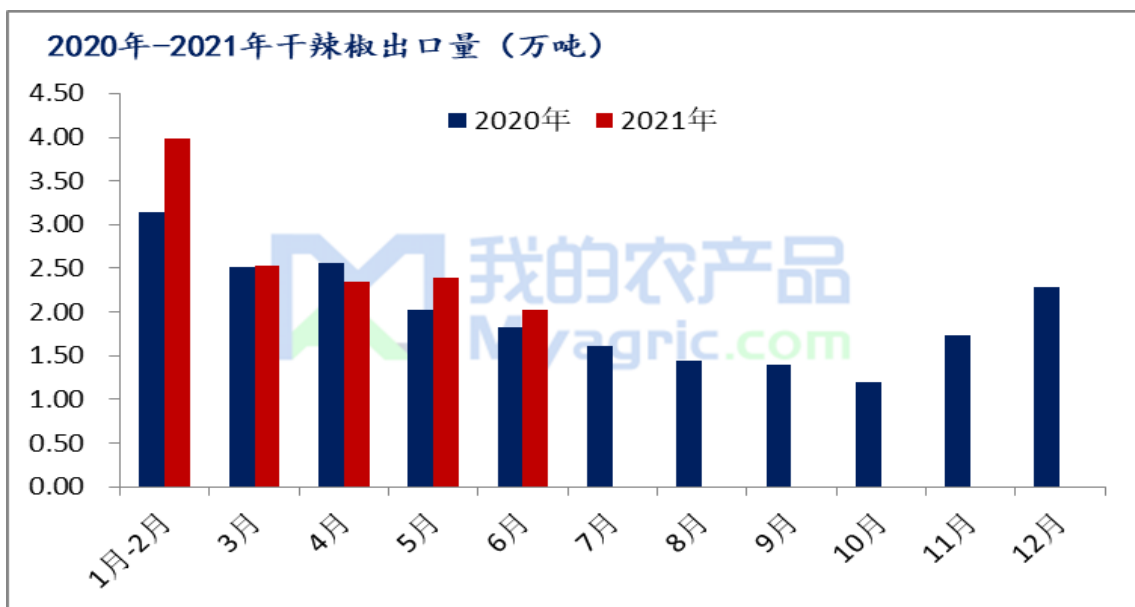
图 2 2020 年-2021 年干辣椒进口量



来源：我的农产品网

据海关数据统计，2021年6月份，中国干辣椒进口总量约1.36万吨，环比减少50.89%，同比减少3.99%。但从上半年进口总量来看，1-6月份共计12.04万吨左右，同比明显超过去年数量，增幅45.90%。6月份，印度椒进口量约1.27万吨，占总进口量的93.42%。

图3 2020年-2021年干辣椒出口量



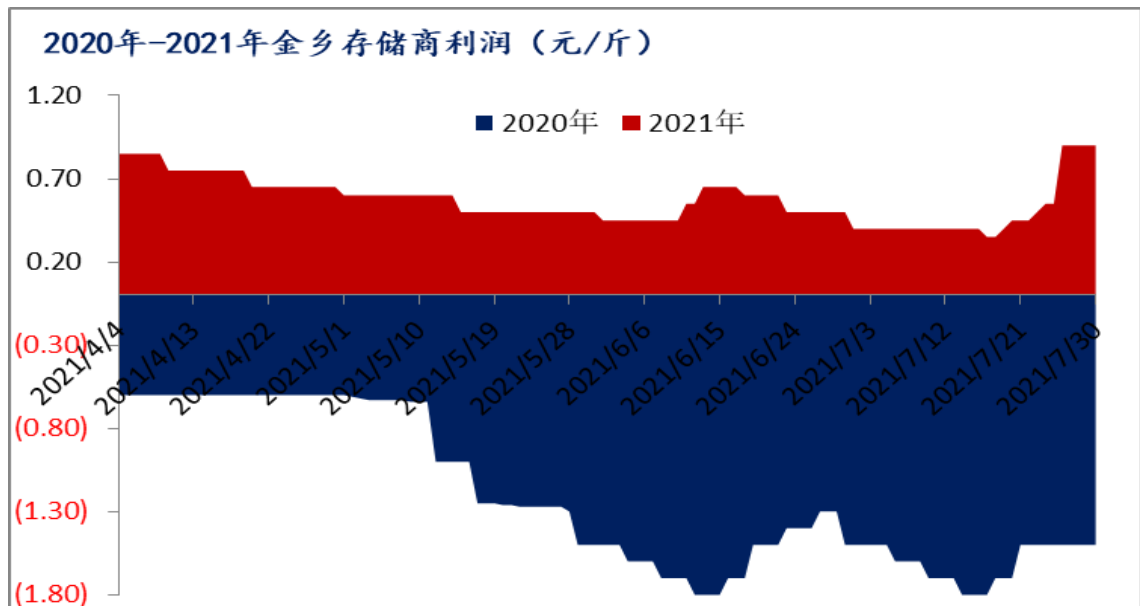
来源：我的农产品网

出口需求：根据海关数据显示，6月份干辣椒（辣椒干+辣椒粉）出口总量约2.03万吨，环比5月份减少14.96%，同比增加11.68%，1-6月份出口总量约13.28万吨，同比增加10.01%。6月份未磨的辣椒干出口量占到总出口量的26.31%，已磨的辣椒粉

占比 73.69%。

第四章 本月辣椒利润情况

图 4 2021 年山东金乡辣椒存储商利润变化图

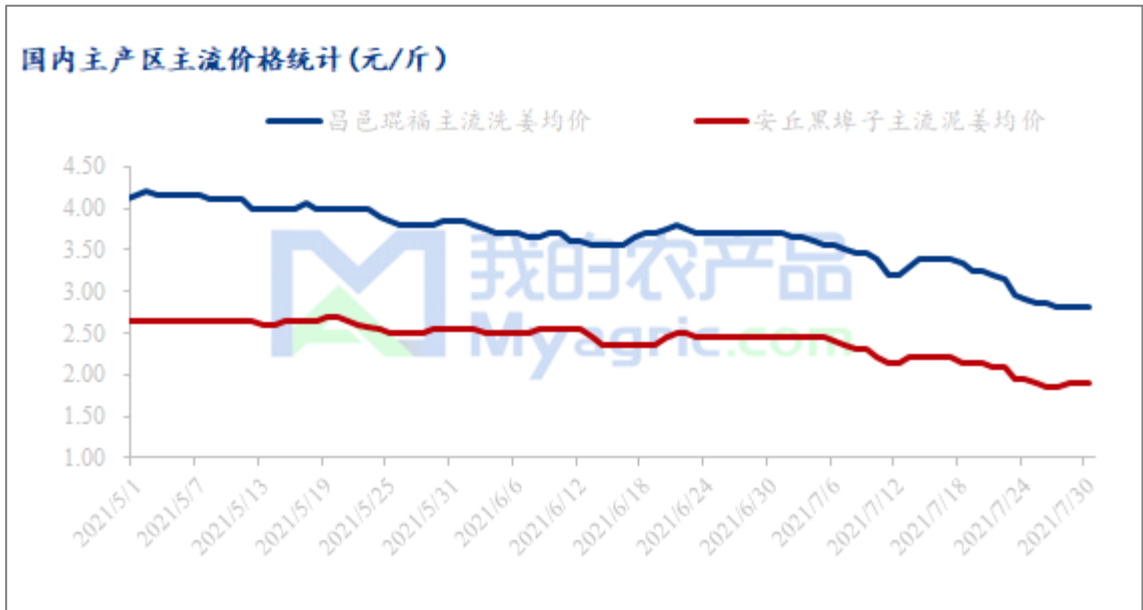


来源：我的农产品网

以上为国内主产区山东产区冷库辣椒存储利润变化图，可以看出，本月存储商利润本月整体尚可，尤其是后期，利润翻倍，部分存储商利润 0.90 元/斤以上。前期国内存货商上通货，整体看 8.50 元/斤，但受河南水灾影响，目前金乡产区上通货报价已经达到此价格，但贸易商依旧看好后期，报价 9.00 元/斤以上，但成交不多。

第五章 相关替代产品

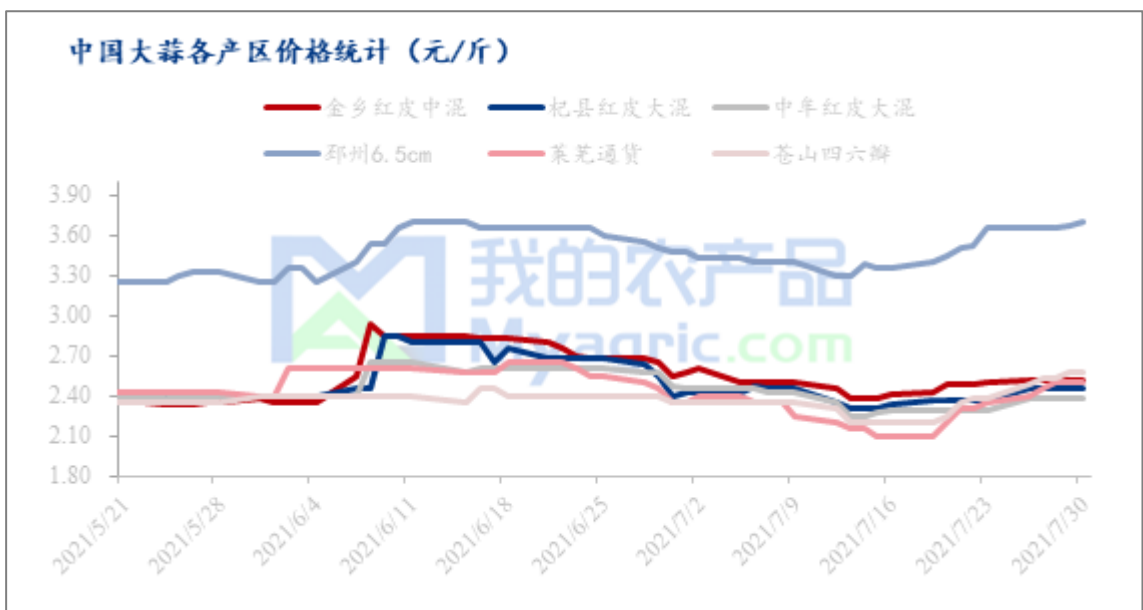
图 5 国内主产区生姜价格走势



来源：我的农产品网

进入7月份，山东主产区生姜价格呈持续下跌态势，期间受降雨影响小有回暖，但持续时间不长。本月琨福市场主流洗姜均价在 3.26 元/斤，较 6 月份均价 3.69 元/斤环比下跌 11.65%；安丘黑埠子市场主流泥姜本月均价 2.17 元/斤，较 6 月份均价 2.47 元/斤环比下跌 12.15%，较去年同期下跌 53.33%。目前多地生姜剩余量较往年同期居多，国内市场走货不快，客商参市谨慎，拿货随购随销，外贸加工厂受利润低影响，压低成本按需拿货，预计，下个月生姜行情延续弱势，若供应量增加明显，价格不乏继续下跌可能。

图 6 中国大蒜各产区价格走势

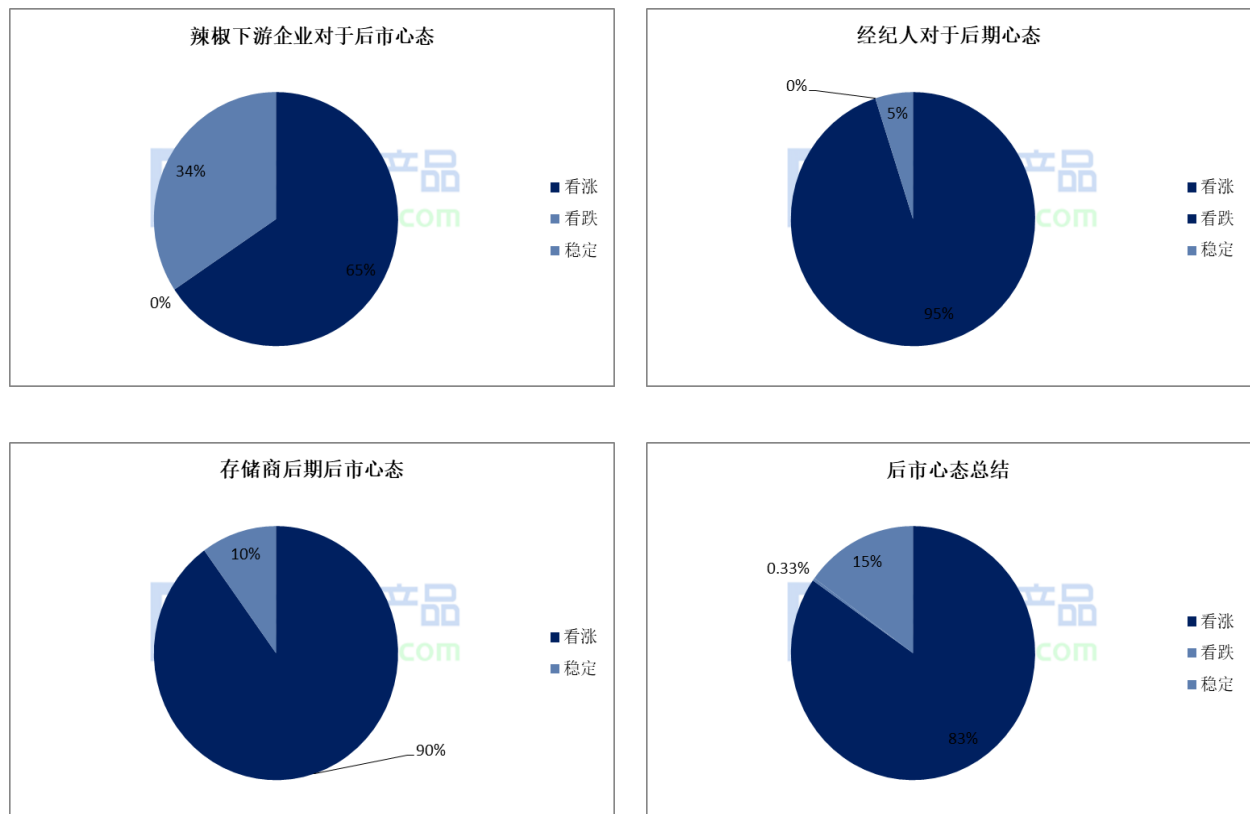


来源：我的农产品网

7月份新干蒜迎来集中入库期，今年大蒜入库时间节点推迟，本月中下旬市场呈现交投两旺。库外蒜价格较上月下跌，大蒜电子盘与现货基差在-339元/吨。价格逐渐回归理性后储存商大量介入，入库速度加快，销区市场大蒜价格上涨。新干蒜平均利润在0.77元/斤，较上月下跌0.28元/斤，跌幅在26.7%。冷库老蒜剩余量60万吨左右。6月中国大蒜总出口量为17.29万吨，环比上涨25.84%，同比下降28.87%。我的农产品网预计8月份大蒜月均价在2.57元/斤，较上月上涨3.63%。

第六章 辣椒市场下月心态调研

图7 行业人士对于后市价格走势心态图



来源：我的农产品网

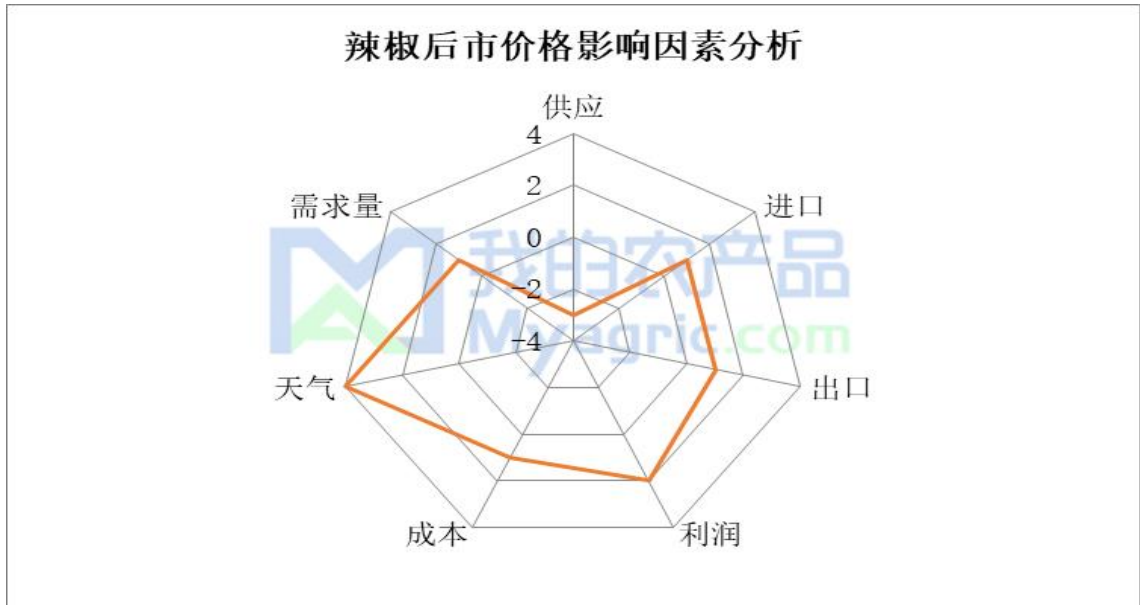
本月【我的农产品网】统计了45家样本企业对下周苹果价格的看法，其中存储商20家，经纪人15个，下有企业10家。

从统计情况来看，有83%的看涨心态，0.33%看跌心态，15%的看稳心态。

从中可以看出，天气对于产量的影响为后期行情带来利好，后期价格整体看涨。

第七章 辣椒后市影响因素

图 8 辣椒后市价格影响因素分析



来源：我的农产品网

影响因素分析

进口：干辣椒（辣椒干+辣椒粉）6月份单月进口量1.36万吨，环比减少50.89%，同比减少3.99%。

天气：河南水灾影响，主产区20%-30%受灾，部分绝产，影响新赛季辣椒产量。

利润：看好后市，价格提升，存货商利润增加，挺价心态较为积极。

需求：整体看好后期，唯恐辣椒价格继续上调，终端备货积极性明显增加。

出口：6月份干辣椒（辣椒干+辣椒粉）出口总量约2.03万吨，环比5月份减少14.96%。

库存：本月国内辣椒整体出库量约37.10%，库存余量62.90%。整体偏高。

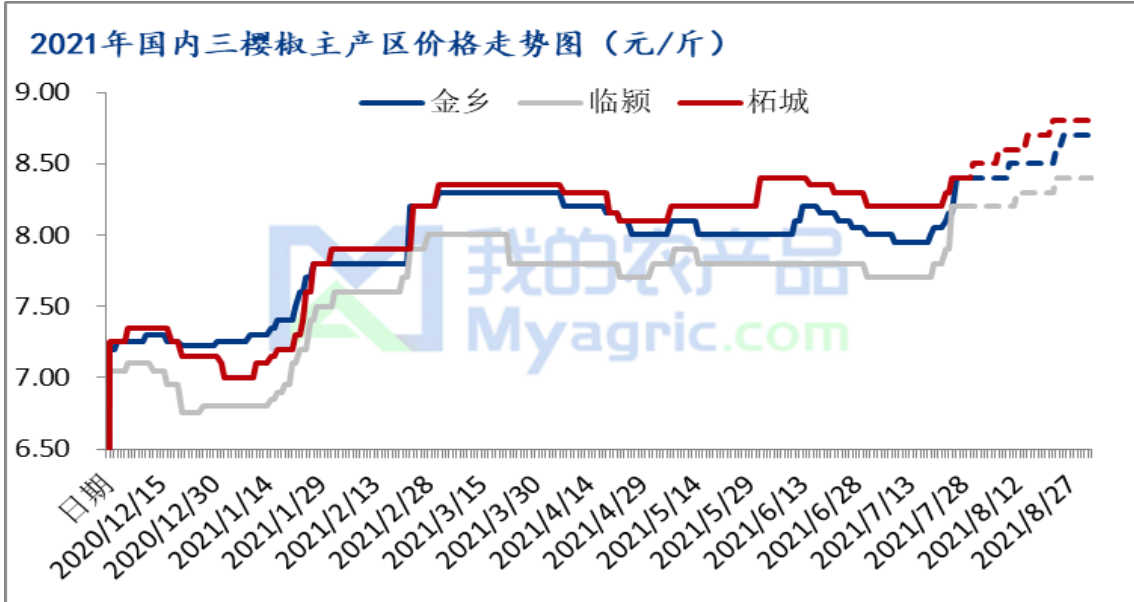
影响因素及影响力值

5	重大利好	-5	重大利空
4	明显利好	-4	明显利空
3	一般利好	-3	一般利空
2	小幅利好	-2	小幅利空
1	弱势利好	-1	弱势利空

注：以对价格的影响力确定利好利空因素，该因素的影响力指标是通过与市场人士充分沟通后结合市场客观情况进行的综合数值判定。

第八章 辣椒后市价格预测

图 9 2021 年国内三樱椒主产区价格走势



来源：我的农产品网

供应：虽然本月后期库存辣椒走货较快，但就目前库存来看，依旧处于高位水平。截至本月底，国内辣椒整体出库量约 37.10%，库存余量 62.90%。

国内需求：本月虽然是国内辣椒传统淡季，辣椒消化整体维持偏弱态势。但受河南水灾影响，辣椒需求在本月下旬之后出现明显好转，从 20 日至本月底，山东单省出货量约 3000 吨，河南临颖及柘城地区走货量也明显好转，主要因为对后期价格看好，终端备货意向增加所致。

综合来看，目前国内辣椒市场利好因素较为明显，尤其河南水灾利好因素依旧在消化中，辣椒价格偏高已经成为事实，终端市场也基本认可，成交面较为积极。预计后期随着天气影响，辣椒需求或继续增加，利好价格上调。

第九章：免责及版权声明

Mysteel 力求使用准确的数据信息，客观公正地表达内容及观点，但这并不构成对客户直接决策建议，客户不应以此取代自己的独立判断，客户应该十分清楚，其据此做出的任何决策与 Mysteel 及其员工无关。报告中的信息均来源于公开资料及本公司合法获得的相关资料，Mysteel 不确定客户收到本报告时相关信息是否已发生变更，报告中的内容和意见仅供参考，在任何情况下，Mysteel 对客户及其员工对使用

本报告及内容所引发的任何直接或间接损失概不负责，任何形式的分享收益或者分担损失的书面或口头承诺均为无效，Mysteel 及员工亦不为客户因使用本报告或报告所载内容引起的任何损失承担任何责任。

版权声明：

本报告版权归 Mysteel 所有，为非公开资料，仅供 Mysteel 客户使用。未经 Mysteel 书面授权，任何人不得以任何形式传送、发布、复制、转载、播放、展示或以其他方式使用本报告的部分或全部内容，否则均构成知识产权的侵犯。Mysteel 保留对任何侵权行为和有悖报告原意的引用行为进行追究的权利。

资讯编辑：于双双 0533-7026606

资讯监督：王 涛 18953357515

资讯投诉：陈 杰 021-26093100