

肉鸡市场 周度报告

(2021.08.06-08.12)



我的农产品

编辑：程婧、朱鹏亮

徐攀、刘晓庆

电话：0533-7026573

邮箱：657556885@qq.com



肉鸡市场周度报告

(2021.08.06-08.12)

研究方法及标准

报告中的数据皆为本机构自有的调研数据，我们通过与市场业内人士的电话交流、在线交流、实地调研等方式对报告中数据进行验证和修正，以力求真实的反馈市场情况，并给出相应的结论，为客户的决策提供必要的帮助和参考。

报告可信度及声明

我的农产品网力求以最详实的信息为客户提供指导与帮助，但对于据此报告做出的任何商业决策可能产生的风险，本机构不承担任何法律责任。

目 录

本周核心观点.....	- 1 -
第一章 本周基本面概述.....	- 1 -
第二章 本周肉鸡行情回顾分析.....	- 2 -
1.1 本周大肉食鸡市场分析.....	- 2 -
1.2 本周 817 肉鸡市场分析.....	- 4 -
1.3 本周麻鸡市场分析.....	- 5 -
第二章 供需面数据监测情况.....	- 6 -
2.1 本周国内孵化企业大肉食鸡苗出苗量分析.....	- 6 -
2.2 本周大肉食鸡屠宰企业开工率、库容率分析.....	- 6 -
2.3 本周 817 小白鸡屠宰企业开工率、库容率分析.....	- 7 -
第三章 肉鸡利润分析.....	- 8 -
3.1 本周大肉食毛鸡养殖盈利分析.....	- 8 -
3.2 本周 817 小白鸡盈利分析.....	- 8 -
3.3 本周青脚麻鸡养殖盈利分析.....	- 9 -
第四章 饲料原料及替代品.....	- 9 -
4.1 玉米行情分析.....	- 9 -
4.2 生猪行情分析.....	- 10 -
第五章 市场心态调研.....	- 11 -
第六章 后市价格影响因素分析.....	- 12 -
第七章 肉鸡后市预测.....	- 14 -

本周核心观点

本周全国大肉食毛鸡价格高位区间震荡；大肉食鸡苗价格上涨，但市场存在高报低走现象；817小白鸡供应不足，价格小幅走高；麻鸡出栏减少，走货加快，价格上涨趋稳。

第一章 本周基本面概述

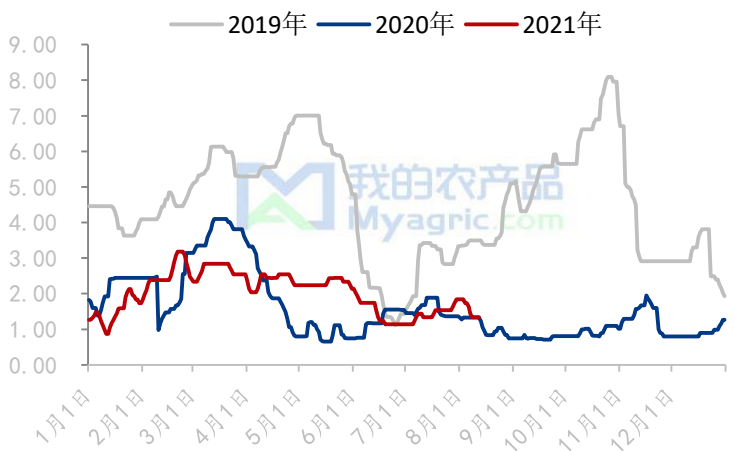
	类别	本周	上周	涨跌
供需	大肉食毛鸡开工率	69.36%	74.01%	6.70%
	大肉食毛鸡库容率	74.61%	65.23%	-9.38%
	817小白鸡开工率	40.97%	45.12%	-9.20%
	817小白鸡库容率	59.87%	62.19%	-3.73%
利润	大肉食毛鸡养殖利润（元/只）	2.87	2.64	8.71%
	817小白鸡养殖利润（元/只）	-0.31	-0.91	65.93%
	青脚麻鸡养殖利润（元/只）	-0.46	-0.74	37.84%
价格	大肉食种蛋价格（元/枚）	1.39	1.81	-23.20%
	大肉食鸡苗价格（元/羽）	2.55	2.84	-10.21%
	大肉食毛鸡价格（元/斤）	4.10	4.07	2.78%
	大肉食分割板冻大胸价格（元/公斤）	10.00	10.19	-1.86%
	大肉食分割大规格琵琶腿价格（元/公斤）	10.47	10.94	-4.30%
	817鸡苗价格（元/羽）	0.89	0.74	20.27%
	817小白鸡价格（元/斤）	4.16	4.03	3.23%
	817白条价格（元/件）	112.74	112.45	0
	青脚麻鸡苗价格（元/羽）	1.77	1.75	1.14%
	青脚麻鸡价格（元/斤）	4.95	4.98	-0.60%

第二章 本周肉鸡行情回顾分析

1.1 本周大肉食鸡市场分析

1.1.1 大肉食种蛋价格下行

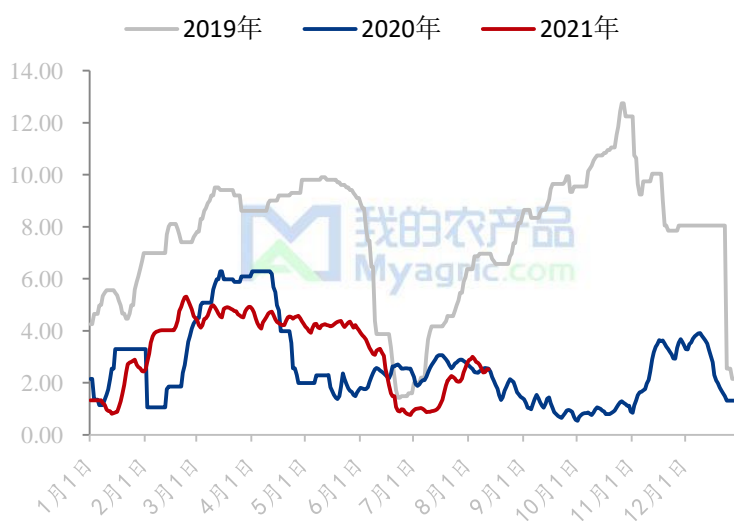
(2019年-2021年) 全国大肉食种蛋价格走势图 (元/枚)



本周大肉食种蛋均价 1.39 元/枚，较上周下滑 0.42 元/枚，环比跌幅 23.20%，同比跌幅 6.11%。本周种蛋价格下滑趋势明显。鸡苗价格下滑，排苗计划不快，种蛋市场需求量不大，加上疫情等不确定因素，种蛋交投平平，种蛋价格稳中下滑。

1.1.2 大肉食鸡苗价格下滑趋势明显

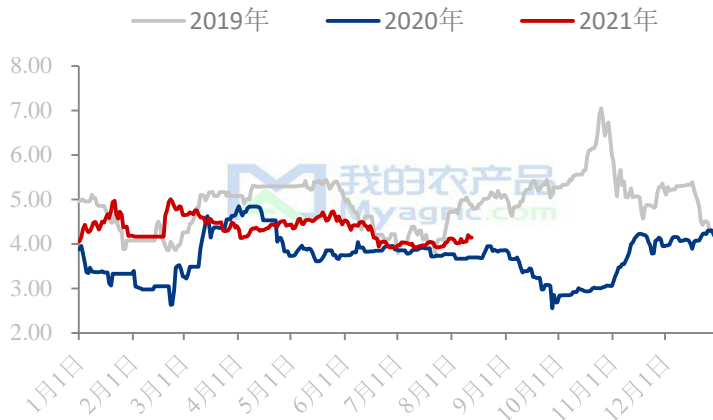
(2019年-2021年) 全国大肉食鸡苗价格走势图 (元/羽)



本周大肉食鸡苗均价 2.55 元/羽，较上周下滑 0.29 元/羽，环比跌幅 10.21%，同比跌 1.59%。本周苗价先下滑后上涨。前期孵化企业排苗计划不佳，苗量增多，终端消费不佳，苗价下滑；后期毛鸡价格上涨，养殖户情绪提升，看好中秋行情，补栏积极，苗价上涨，但市场存在高报低走现象。

1.1.3 大肉食毛鸡价格高位持稳

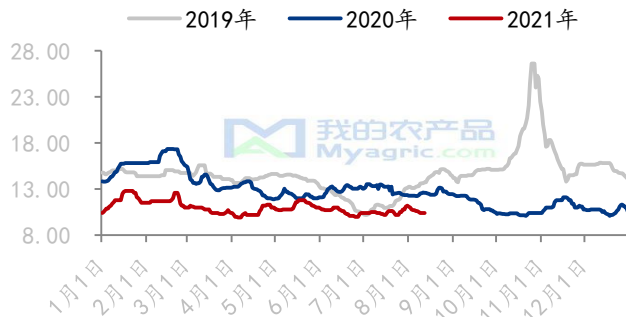
(2019年-2021年) 国内大肉食毛鸡均价走势图 (元/斤)



本周全国大肉食毛鸡价格高位区间震荡。周内大肉食毛鸡均价 4.10 元/斤，较上周上调 0.03 元/斤，环比涨幅 0.74%，同比涨幅 11.41%。本周属近三个月来最缺鸡的时期，毛鸡价格高开 0.20 元/斤，养户压栏惜售，进一步加剧缺鸡。企业生产亏损，随即下调价格持稳运行。

1.1.4 大肉食分割品价格易跌难涨

(2019年-2021年) 全国大规格琵琶腿均价走势图 (元/公斤)



(2019年-2021年) 全国板冻大胸均价走势图 (元/公斤)



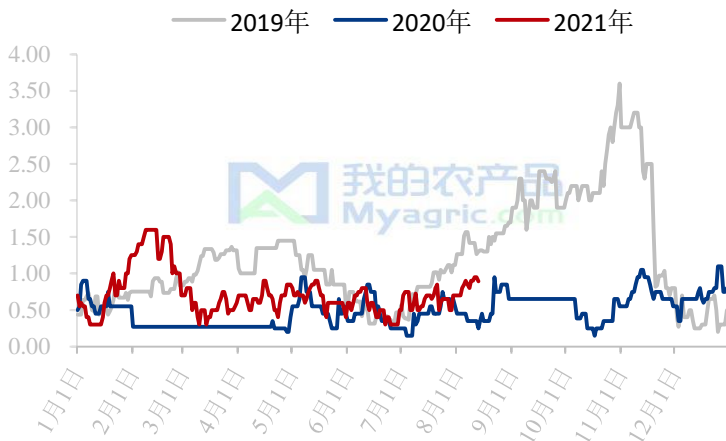
本周大肉食毛鸡分割品议价走低。板冻大胸周度均价 10.00 元/公斤，较上周下调 0.19 元/斤，环比跌幅 1.86%，同比涨幅 7.76%；大规格琵琶腿周度均价 10.47 元/公斤，较上周下调 0.47 元/公斤，环比跌幅 4.30%，同比跌幅 15.90%。

本周分割品价格整体走弱，上半周企业降价走货，产品价格下滑；下半周毛鸡上涨，产品报价持稳，议价销售。在供需两弱的背景下，企业生产亏损，库存缓步攀高。企业等待经销商 8 月中旬集中补货，以便清理库存。

1.2 本周 817 肉鸡市场分析

1.2.1 本周 817 鸡苗价格高位运行

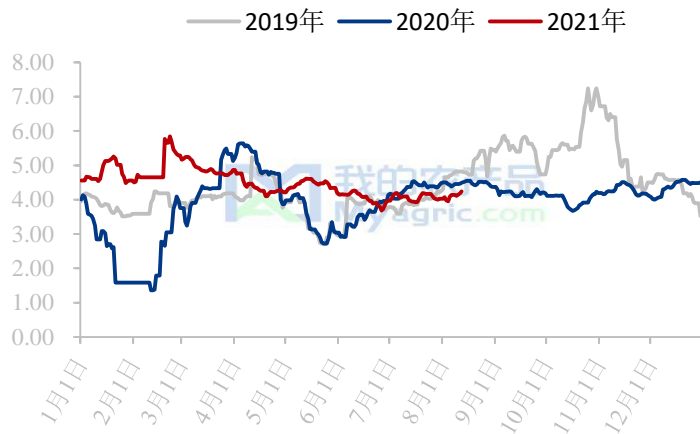
(2019年-2021年) 全国817鸡苗价格走势图 (元/羽)



本周 817 鸡苗价格高位运行，周均价 0.89 元/羽，对比上周上调 0.15 元/羽，环比涨幅 20.27%。前期孵化企看空后市，抽毛蛋、活珠子现象频发，鸡苗走货稳定，鸡苗供不应求，支撑苗价高位运行；加之疫情逐渐稳定，养殖户正常上苗，鸡苗走货速度较快。

1.2.2 本周 817 小白鸡价格小幅走高

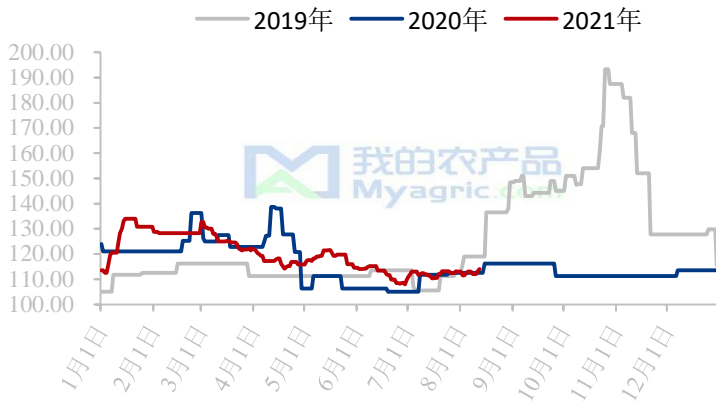
(2019年-2021年) 全国817小白鸡价格走势图 (元/斤)



本周全国 817 小白鸡价格小幅走高，均价为 4.16 元/斤，较上周上调 0.13 元/斤，环比涨幅 3.23%。本周毛鸡出栏逐渐缩减，供应面支撑较强，加之三季度本是 817 行业旺季，疫情逐渐稳定，终端开始少量备货，走货速度加快，毛鸡价格试探性上涨。

1.2.3 本周 817 白条价格持稳运行

(2019年-2021年) 全国817冻品价格走势图 (元/件)

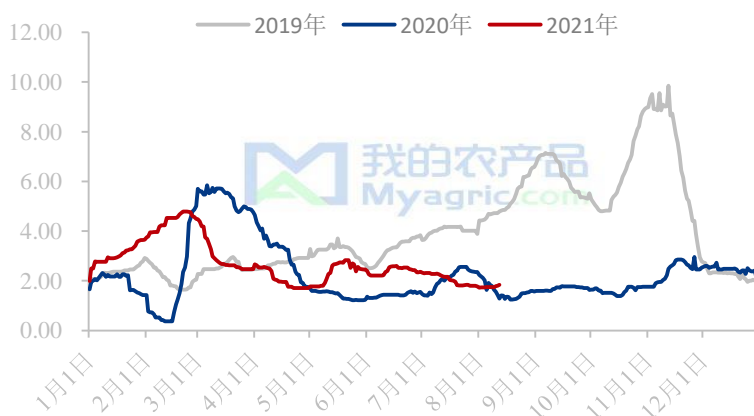


本周 817 白条价格持稳运行，与上周均价持平。本周受疫情影响，部分地区交通受阻，产品流通放缓，屠宰企业库存高位，产品价格难有涨势；三季度行情逐渐好转，由于需求受限，本周产品价格变化不大，稳定为主。

1.3 本周麻鸡市场分析

1.3.1 本周青脚麻鸡苗价格稳中趋强

(2019年-2021年) 全国青脚麻鸡苗价格走势图 (元/羽)



本周青脚麻鸡苗均价 1.77 元/羽，较上周价格上涨 0.02 元/羽，环比涨幅 1.14%。养户补栏高峰期已过，市场需求量减少，现下市场整体的苗量供应减少，叠加疫情影响运输，鸡苗调运不畅，苗价偏稳趋强，震荡整理。

1.3.2 本周青脚麻鸡价格稳中上涨

(2019年-2021年) 全国青脚麻鸡价格走势图 (元/斤)



本周麻鸡均价 4.95 元/斤，较上周下跌 0.03 元/斤，跌幅 0.60%。养户毛鸡出栏量减少，大鸡供应偏紧，走货加快，终端消费一般，屠企停工限产，收购情绪弱，供应面利好市场，支撑麻鸡价格上行；受疫情影响，部分地区交通受阻，走货不畅，麻鸡价格偏强趋稳，有盘整态势。

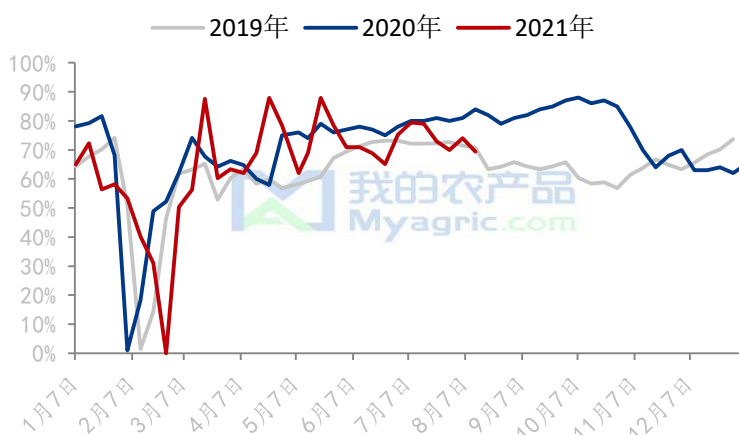
第二章 供需面数据监测情况

2.1 本周国内孵化企业大肉食鸡苗出苗量分析

本周国内各孵化企业出苗量较上周增加，本周上游孵化企业排苗计划顺畅，大厂出苗量稳定，中小厂前期上孵的种蛋陆续出苗，出苗量增加，养殖户补栏相对稳定，种禽厂稍有盈利，孵化厂有盈有亏。现阶段苗量充足，预计下周出苗量基本持稳。

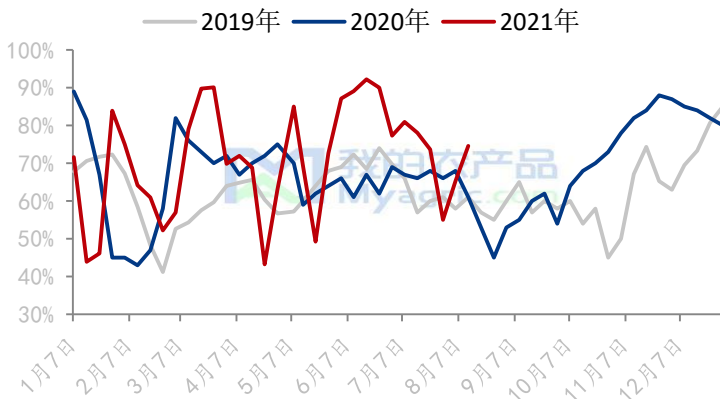
2.2 本周大肉食鸡屠宰企业开工率、库容率分析

(2019年-2021年) 全国大肉食毛鸡屠宰开工率走势图



本周国内大肉食毛鸡样本屠宰企业开工率在 70.36%，较上周下降 4.45 个百分点。自养和大合同企业维持高位开工，小合同前期放养量不足，市场鸡企业有放假行为。养户考虑三伏天出鸡，补栏情绪不佳。导致整体毛鸡货源为近三个月的最低点。

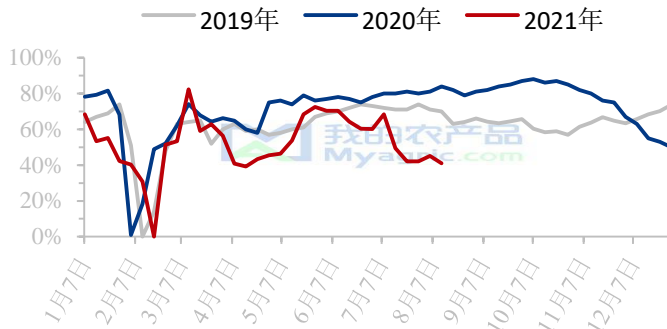
(2019年-2021年) 全国大肉食毛鸡样本屠宰库容率走势图



本周国内大肉食毛鸡样本屠宰企业平均库容在 74.61%，较上周上调 9.38 个百分点。本周市场交投疲软，河南江苏疫情未消，主要消费省份大幅减量。经销商以消耗库存为主，正常少量补货，终端消费走货不佳，行业库存积压于冷藏厂库存。

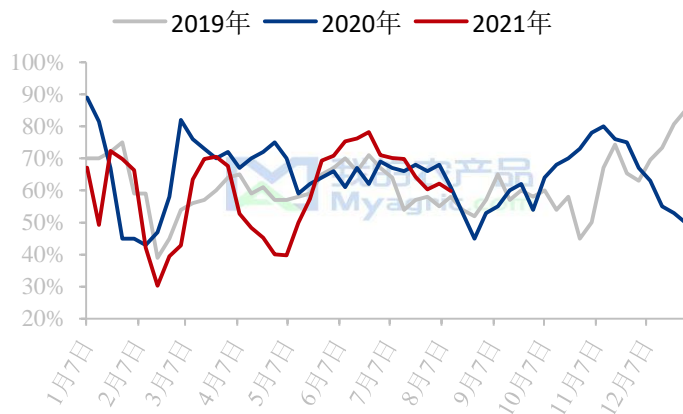
2.3 本周 817 小白鸡屠宰企业开工率、库容率分析

(2019年-2020年) 全国817小白鸡开工率走势图



本周国内重点 817 小白鸡屠宰企业开工率维持在 40.97%，比上周下调 4.15 个百分点。受疫情影响，部分地区政府管控加强，产品流通受阻；目前毛鸡收购价格偏高，企业盈利不大，部分企业仍持停工观望状态，开工率有所下滑。

(2019年-2021年) 全国817小白鸡库容率走势图



本周国内重点 817 小白鸡屠宰企业库容率维持在 59.87%，比上周下调 2.32 个百分点。目前屠宰库存量仍然偏高，企业持续开启“甩货”模式，近期受疫情影响，交通受阻，经销商库存至低位，开始少量备货，市场走货加快，开工稳定的情况下，库容率小幅下滑。

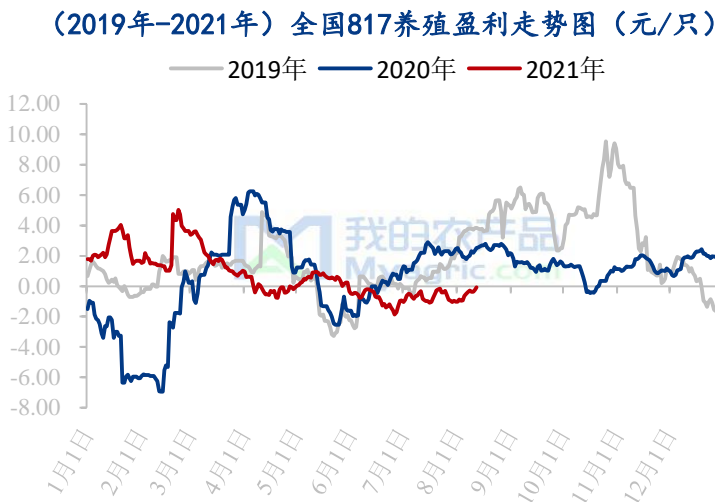
第三章 肉鸡利润分析

3.1 本周大肉食毛鸡养殖盈利分析



按照当下出栏毛鸡 5.5 斤/只，料比 1.55 计算，本周出栏山东大肉食毛鸡在养殖平均盈利在 2.87 元/只，较上周走高 0.23 元/只，前期养户补栏低价鸡苗，当下毛鸡货源严重不足，企业加价收鸡。养户盈利处中等盈利状态。

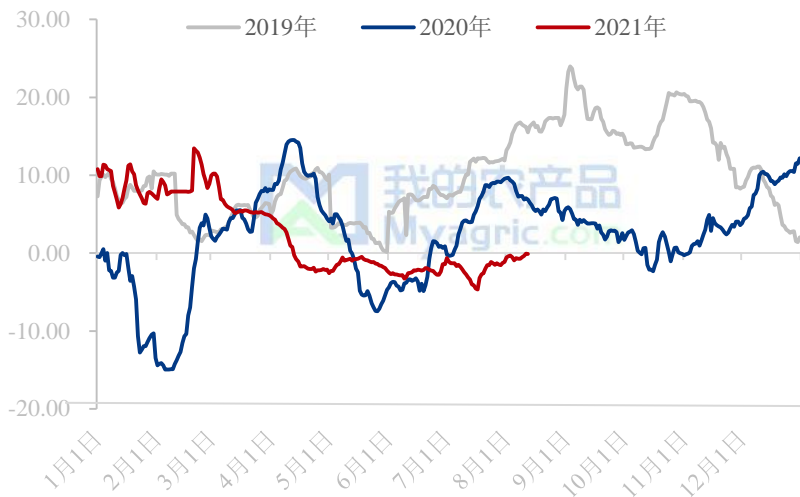
3.2 本周 817 小白鸡盈利分析



按照当下出栏毛鸡 3.2 斤/只，料比 1.60 计算，本周出栏 817 小白鸡养殖亏损为 0.31 元/只，较上周盈利 0.60 元/只，环比上涨 65.93%。由于 55 天之前 817 鸡苗价格偏低，原料等其他成本无变化的情况下，养殖端成本小幅减少，盈利空间逐渐加大。

3.3 本周青脚麻鸡养殖盈利分析

(2019年-2021年) 全国青脚麻鸡养殖盈利走势图 (元/只)



按出栏体重 5.5 斤，平均料比 2.10 计算，本周青脚麻鸡平均养殖利润-0.46 元/只，较上周涨 0.28 元/只，涨幅 37.84%。本周出栏麻鸡上苗成本较上周低 0.12 元/羽左右，饲料及其他成本并无变化，受益于毛鸡价格小幅上涨，自养户稍有微利，大部分养殖端依然亏损。

第四章 饲料原料及替代品

4.1 玉米行情分析

2019-2021年全国玉米均价走势 (元/吨)

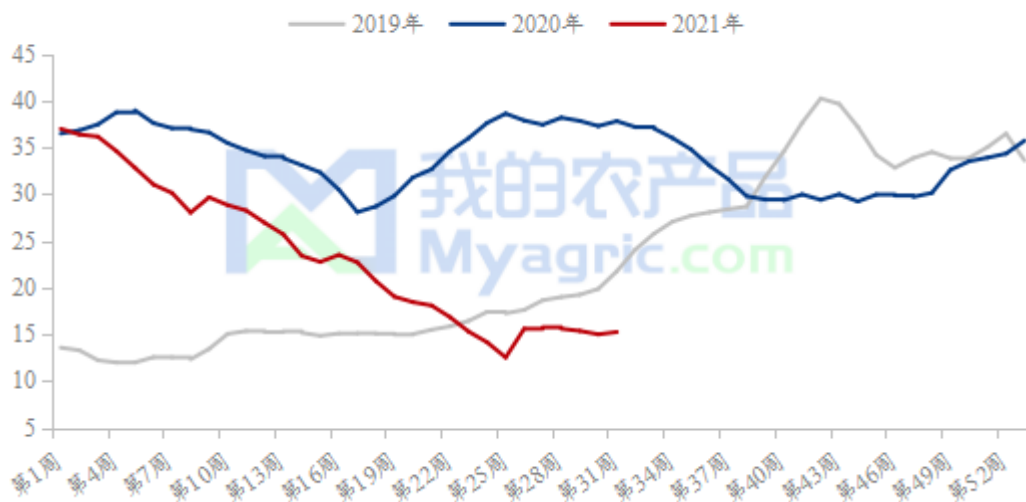


本周全国玉米市场稳中偏强。华北地区玉米价格先跌后涨，价格波动幅度明显加大。随着价格跌至相对低位，贸易商恐慌性出货明显降低，下游企业通过价格调节到货情况。截至 8 月 5 日，山东潍坊深加工玉米价格参考 2820 元/吨，较上周五价格持

平。南方港口现货库存较少、期货市场走强及海运费上涨等支撑价格，贸易商报价小幅上涨；但同时替代谷物充足且价格优势明显及下游饲料企业内贸玉米需求暂无明显好转也制约市场心态，整体成交偏淡。短期来看，中间贸易商和下游企业进入博弈阶段，但随着华北春玉米上市时间临近，预计短期内玉米价格稳中偏强，但上涨空间有限。

4.2 生猪行情分析

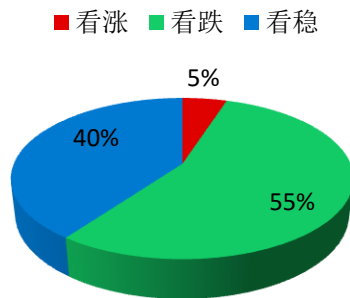
全国外三元生猪出栏均价走势图（元/公斤）



本周生猪出栏均价 15.23 元/公斤，较上周上涨 0.25 元/公斤，环比涨 1.67%。本周猪价先上涨后跌，上涨区间段主要集中在周末期间，受养殖户扛价惜售影响所致。猪价下跌原因主要有以下几点：1、受新冠疫情影响，部分高速路段封路，养殖场担忧出现调运封锁现象，短期散户出栏量增加，市场供大于求；2、当前市场处于有价无市状态，终端白条表现不佳，猪多区域跌价较为明显。目前疫情、养殖户心态、需求为后续主要关注点，预计下周猪价或偏弱震荡。

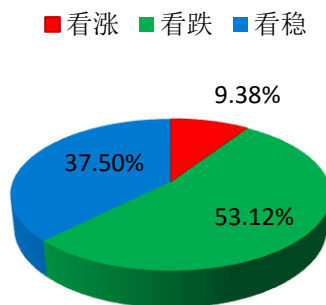
第五章 市场心态调研

大肉食鸡苗市场心态调研



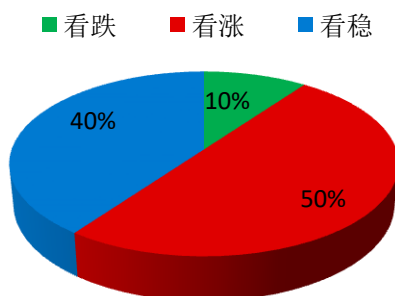
本周我的农产品网共对 40 家企业进行下周市场心态调研，这 40 家企业中有 13 家种禽厂，4 家专门孵化厂，5 家一体化企业，11 家鸡苗经销商，5 家养殖场，2 家放养龙头。看涨 2 家，看跌 22 家，看稳定 16 家。

大肉食毛鸡市场心态调研



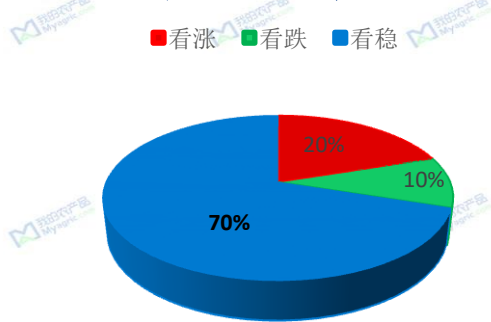
本周我的农产品网共对 32 家企业进行下周市场心态调研，这 32 家企业中有 4 家种禽厂，7 家养殖场，5 家一体化企业，10 家冷藏厂，6 家贸易经销商，其中 3 家企业看涨，17 家企业看跌，12 家企业看稳。

817 行业后市心态



本周我的农产品网共对 50 家企业进行下周市场心态调研，这 50 家企业中有 38 家是屠宰端，12 家是养殖端。看涨 25 家，看跌 5 家，看稳定 20 家。

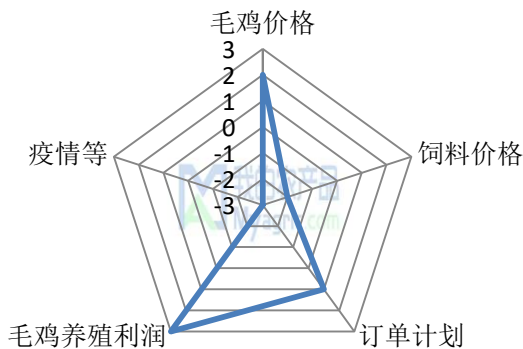
青脚麻鸡行业后市心态



本周我的农产品网对 20 家样本单位进行下一周市场心态调研，这 20 家样本单位有 4 家养殖端，12 家贸易端，4 家屠宰端，其中看涨 4 家，看跌 2 家，看稳 14 家。

第六章 后市价格影响因素分析

大肉食鸡苗后市影响因素分析



影响因素分析:

毛鸡价格: 价格稳定，市场缺鸡，支撑苗市

饲料价格: 高位持稳，利空苗价

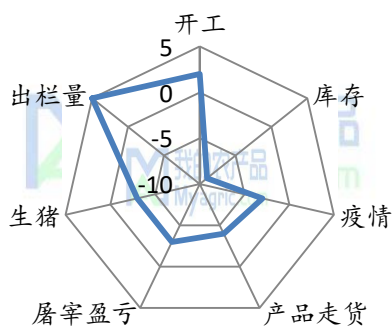
订单计划: 计划一般，正常维持

养殖盈利: 养殖盈利可观，利好苗价

疫情: 运输受限，利空苗市

总结: 毛鸡价格稳定，计划一般，饲料价格高位，养殖盈利可观，疫情对鸡苗运输有一定影响。

毛鸡后市价格影响因素分析



影响因素分析:

开工: 企业开工低位，利好毛鸡

库存: 库存攀升，利空毛鸡

疫情: 运输受限，贸易端谨慎，走货受阻

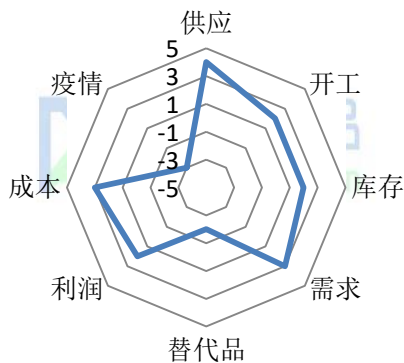
出栏量: 毛鸡供应不足，利好毛鸡

产品走货: 交投疲软，消耗库存走货不佳

屠宰盈亏: 企业亏损，控价心理明显

生猪: 生猪低位盘整，利空鸡肉产品。

817后市价格影响因素分析



影响因素分析:

供应: 供应持续减少, 利好毛鸡

开工: 屠宰开工下降, 利好毛鸡

库存: 库存降低, 收购情绪上涨

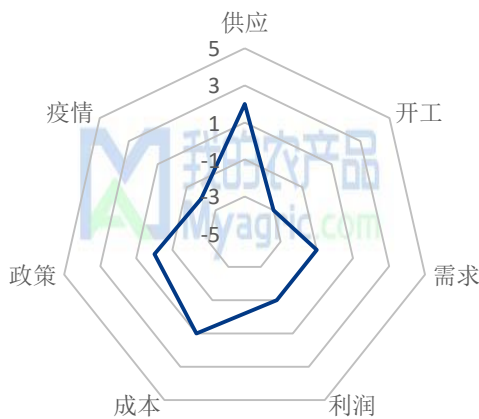
需求: 需求延续平稳

替代品: 生猪价格低位盘整, 影响因素依然存在

疫情: 运输受限, 本地消化为主

成本: 养殖成本增加, 毛鸡价格上调

青脚麻鸡后市影响因素分析



影响因素分析:

供应: 出栏减少, 供应面利好

需求: 终端平淡, 需求低迷

开工: 屠企停工限产, 利空价格

成本: 成本高企, 短时支撑价格

利润: 亏损状态, 利空价格

疫情: 交通受阻, 走货受限, 利空价格

总结: 出栏减少、走货加快支撑麻鸡价格; 高成本对价格有一定支撑; 屠企开工不足, 收货情绪消极; 疫情中高风险地区对麻鸡市场利空明显。

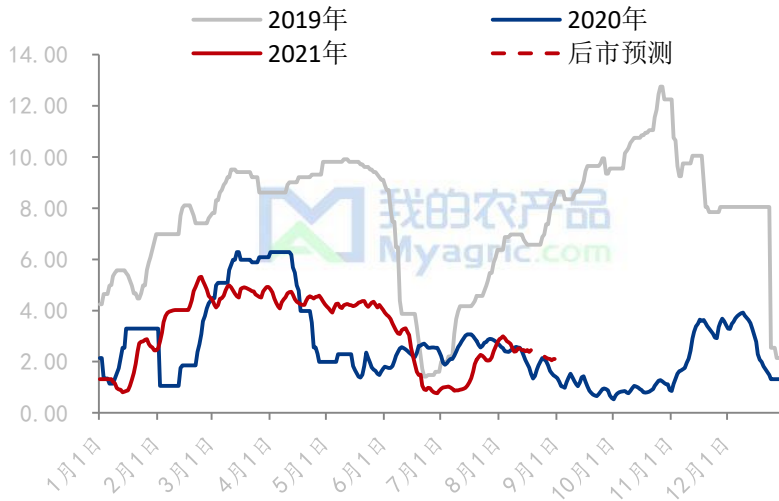
影响因素及影响力值

5	重大利好	-5	重大利空
4	明显利好	-4	明显利空
3	一般利好	-3	一般利空
2	小幅利好	-2	小幅利空
1	弱势利好	-1	弱势利空

注: 以对价格的影响力确定利好利空因素, 该因素的影响力指标是通过与市场人士充分沟通后结合市场客观情况进行的综合数值判定。

第七章 肉鸡后市预测

(2019年-2021年) 全国大肉食鸡苗价格预测走势图 (元/羽)



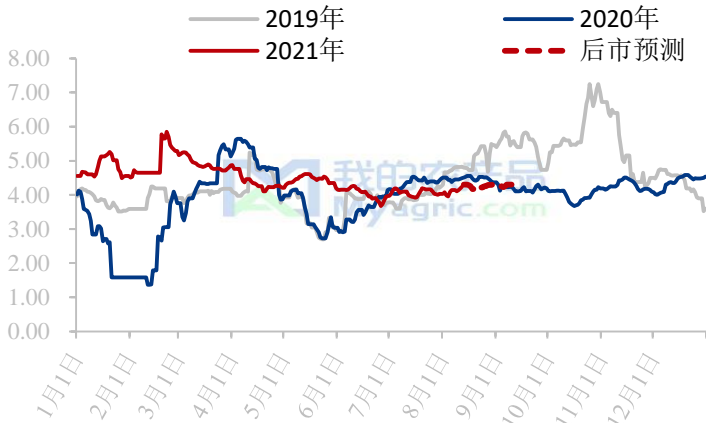
大型孵化企业出苗量正常，中小厂排苗节奏放缓，排苗计划一般，中小厂孵化量增加，大小厂价格差异加大，终端产品走货不佳，外加疫情等不确定性因素，预计下周苗价呈稳中震荡，缓慢走低态势。

(2019年-2021年) 国内大肉食毛鸡价均价走势图 (元/斤)



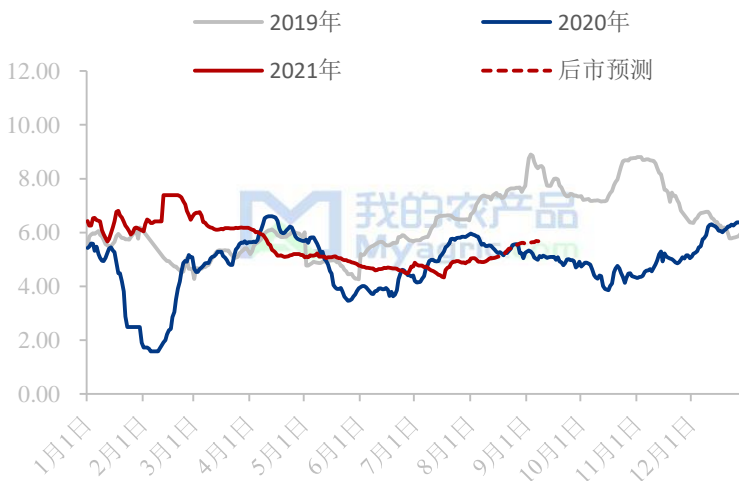
下周出栏毛鸡整体不足，出栏量缓步上升，毛鸡价格将持稳或下行 0.10 元/斤，难涨难跌。企业库存高位，产品大概率降价走货，毛鸡价格随之下行。货源不足，下行幅度有限。

(2019年-2021年) 817小白鸡价格走势(元/斤)



预计未来一个月毛鸡价格震荡上行，毛鸡供应持续缩减，8-9月份属产品销售旺季，需求量或小幅增加；疫情稳定的情况下，我的农产品预计未来两周 817 鸡价有上行可能，价格或维持在 4.30-4.50 元/斤左右。

(2019年-2021年) 全国青脚麻鸡价格走势预测图(元/斤)



本周麻鸡价格小幅上涨，偏强趋稳。市场鸡供应持续减少，走货交投加快，需求持续疲软，部分屠企停工放假，清理库存，终端暂无明显上涨动力；叠加疫情影响局地运输，预计下周麻鸡价格或有偏稳趋强走势。需密切关注疫情对市场的影响。

免责声明:

Mysteel 力求使用准确的数据信息，客观公正地表达内容及观点，但这并不构成对客户直接决策建议，客户不应以此取代自己的独立判断，客户应该十分清楚，其据此做出的任何决策与 Mysteel 及其员工无关。报告中的信息均来源于公开资料及本公司合法获得的相关资料，Mysteel 不确定客户收到本报告时相关信息是否已发生变更，报告中的内容和意见仅供参考，在任何情况下，Mysteel 对客户及其员工对使用本报告及内容所引发的任何直接或间接损失概不负责，任何形式的分享收益或者分担损失的书面或口头承诺均为无效，Mysteel 及员工亦不为客户因使用本报告或报告所载内容引

起的任何损失承担任何责任。

资讯编辑：程婧、朱鹏亮、徐攀、刘晓庆 0533-7026573

资讯监督：王涛 18953357515

资讯投诉：陈杰 021-26093100