


# 稻米市场 周度报告

(2021.9.30-2021.10.8)



## Mysteel 农产品

编辑：陈丽君

邮箱：chenlijun@mysteel.com

电话：0533-7026579

传真：0533-26093064

# 稻米市场周度报告

(2021. 9. 30–2021. 10. 8)

## 研究方法及标准

报告中的数据皆为本机构自有的调研数据，我们通过与市场业内人士的电话交流、在线交流、实地调研等方式对报告中数据进行验证和修正，以力求真实的反馈市场情况，并给出相应的结论，为客户的决策提供必要的帮助和参考。

## 报告可信度及声明

我的农产品网力求以最详实的信息为客户提供指导与帮助，但对于据此报告做出的任何商业决策可能产生的风险，本机构不承担任何法律责任。

## 目录

|                       |       |
|-----------------------|-------|
| 本周核心观点.....           | - 1 - |
| 第一章 本周稻米市场主要指标概述..... | - 1 - |
| 1.1 大米市场行情分析.....     | - 1 - |
| 1.2 稻谷市场行情分析.....     | - 2 - |
| 1.3 销区市场价格行情分析.....   | - 3 - |
| 第二章 国内供需格局分析.....     | - 3 - |
| 2.1 米厂开机率分析.....      | - 3 - |
| 2.2 国储拍卖情况.....       | - 4 - |
| 第三章 副产品和相关产品情况.....   | - 4 - |
| 3.1 副产品行情回顾.....      | - 4 - |
| 3.2 相关产品情况回顾.....     | - 5 - |
| 第四章 市场心态解读.....       | - 5 - |
| 第五章 稻米后市价格影响因素分析..... | - 6 - |
| 第六章 稻米市场走势分析预测.....   | - 7 - |

## 本周核心观点

本周国内稻谷价格变化不大，大部分地区晚稻零星上市，但目前水份较高，米厂和贸易商基本按需采购，新粮上市价格普遍较低，米厂收购新粮和陈粮掺兑加工，拉低陈粮收购成本，米厂开机率提升明显，目前存粮主体暂无囤粮意愿，基本以处理库存为主；下游大米市场走货不快，价格不断走低，经销商采购心态较为谨慎；价格弱势运行；本周副产品供应充足，价格仍是弱势稳定运行，油糠、毛碎米价格弱势稳定为主。

## 第一章 本周稻米市场主要指标概述

### 1.1 大米市场行情分析

表 1 大米出厂报价

单位：元/斤

| 地区  | 品种   | 上周均价 | 本周均价 | 涨跌 |
|-----|------|------|------|----|
| 黑龙江 | 圆粒米  | 1.76 | 1.76 | 0  |
|     | 长粒香米 | 1.90 | 1.90 | 0  |
| 吉林  | 超级稻米 | 1.95 | 1.95 | 0  |
| 辽宁  | 辽星米  | 1.88 | 1.88 | 0  |
| 江苏  | 粳米   | 1.91 | 1.91 | 0  |
| 安徽  | 丰两优米 | 1.98 | 1.98 | 0  |
| 湖南  | 黄华占米 | 1.95 | 1.95 | 0  |
| 湖北  | 丰两优米 | 1.98 | 1.98 | 0  |
| 江西  | 丰两优米 | 1.90 | 1.90 | 0  |

粳米产区：本周粳米价格弱势运行，大米走货清淡，经销商按需采购为主，截止

本周五（10月8日）北方市场粳米主流价格 1.78-1.95 元/斤，具体以质论价。

籼米产区：本周籼米价格弱势运行，大米走货缓慢，市场低价货源仍较多，市场报价不一，截止本周五（10月8日）南方市场籼米主流价格 1.90-1.95 元/斤。

## 1.2 稻谷市场行情分析

表 2 稻谷到厂报价

单位：元/斤

| 地区  | 品种    | 上周均价 | 本周均价 | 涨跌 |
|-----|-------|------|------|----|
| 黑龙江 | 圆粒粳稻  | 1.28 | 1.28 | 0  |
|     | 长粒香稻谷 | 1.35 | 1.35 | 0  |
| 吉林  | 超级稻谷  | 1.30 | 1.30 | 0  |
| 辽宁  | 辽星稻谷  | 1.30 | 1.30 | 0  |
| 江苏  | 粳稻    | 1.40 | 1.40 | 0  |
| 安徽  | 丰两优稻谷 | 1.26 | 1.26 | 0  |
| 湖南  | 黄华占稻谷 | 1.28 | 1.28 | 0  |
| 湖北  | 丰两优稻谷 | 1.27 | 1.27 | 0  |
| 江西  | 丰两优稻谷 | 1.26 | 1.26 | 0  |

粳稻产区：本周粳稻价格弱势稳定为主，大部分地区秋粮陆续上市，市场供应增加，米企和贸易商仍有部分库存，少量采购，截止本周五（10月8日）北方市场粳稻主流价格 1.28-1.30 元/斤，具体以质论价。

籼稻产区：本周籼稻价格弱势，各地秋粮零星上市，收购主体由于仍有库存，参与积极程度有限，少量补货，截止本周五（10月8日）南方市场籼稻主流价格 1.26-1.28 元/斤。

### 1.3 销区市场价格行情分析

表 3 部分销区市场大米报价

单位：元/吨

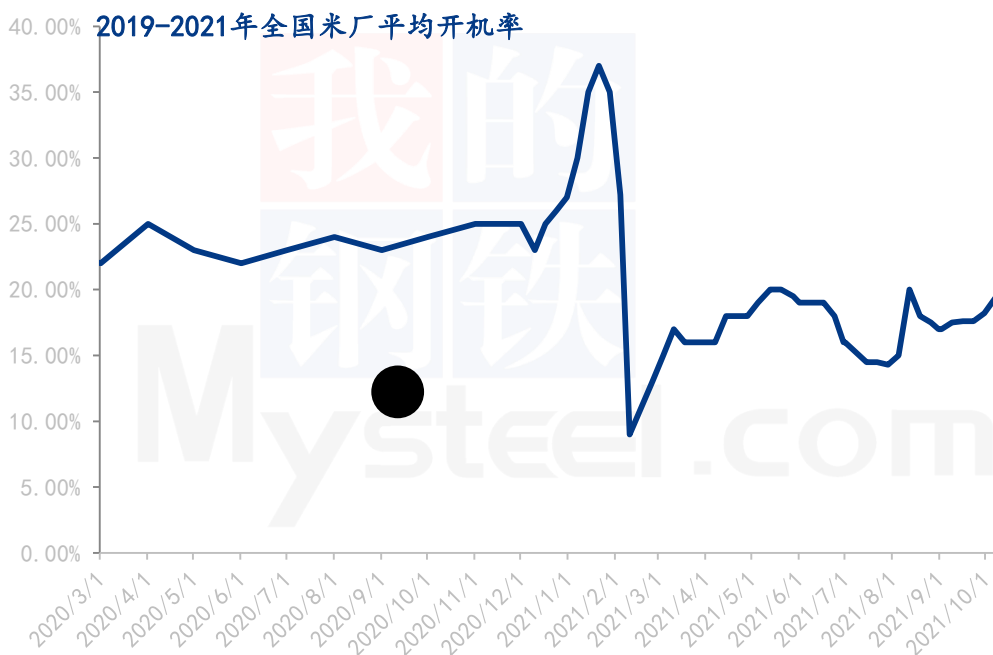
| 地区 | 粳米   |      |     | 早籼米  |      |    | 晚籼米  |      |    |
|----|------|------|-----|------|------|----|------|------|----|
|    | 上周   | 本周   | 涨跌  | 上周   | 本周   | 涨跌 | 上周   | 本周   | 涨跌 |
| 上海 | 3940 | 4000 | +60 | 4000 | 4000 | 0  | 4300 | 4300 | 0  |
| 广州 | 3900 | 3900 | 0   | 3560 | 3560 | 0  | -    | -    | -  |

本周销区市场价格稳定为主，下游终端订单小幅提升，预计伴随新粮陆续上市，市场供应增加，价格稳定为主。

## 第二章 国内供需格局分析

### 2.1 米厂开机率分析

图 1 2019-2021 年全国大米主产区米厂平均开机率



本周全国米厂平均开工率 19.5%左右，较上周提升 1.3%，新粮陆续上市，价格较低，部分米企开机生产，预计下周新粮大面积上市，开机率仍小幅提升。

## 2.2 国储拍卖情况

本周正值国庆假期，暂无拍卖。

## 第三章副产品和相关产品情况

### 3.1 副产品行情回顾

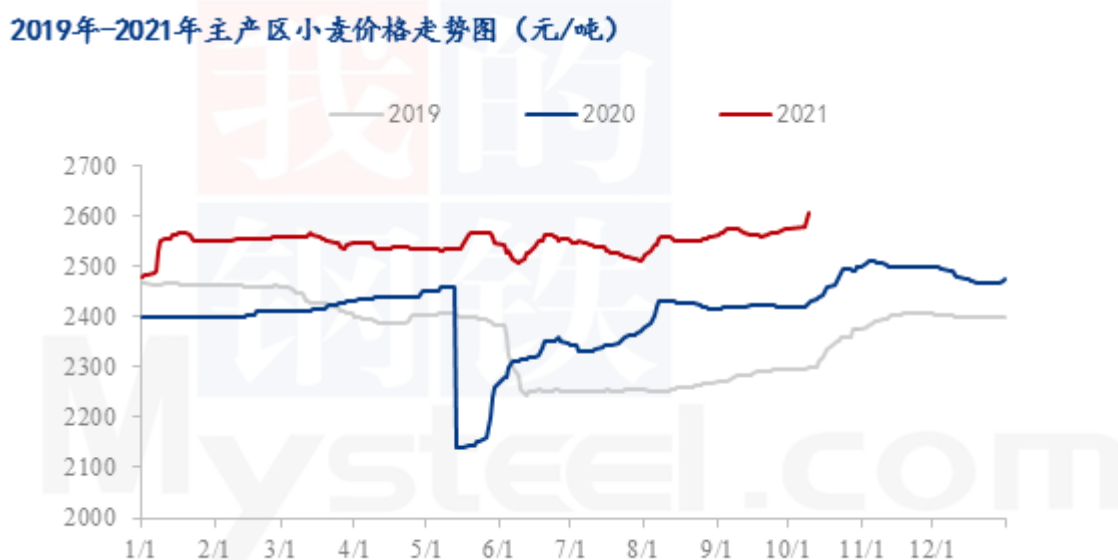
表 5 大米副产品行情回顾

| 地区  | 油糠（元/斤） |      |    | 毛碎米（元/斤） |      |    | 稻壳（元/吨） |     |    |
|-----|---------|------|----|----------|------|----|---------|-----|----|
|     | 上周      | 本周   | 涨跌 | 上周       | 本周   | 涨跌 | 上周      | 本周  | 涨跌 |
| 黑龙江 | 1.18    | 1.18 | 0  | 1.26     | 1.26 | 0  | 320     | 320 | 0  |
| 吉林  | 1.18    | 1.18 | 0  | 1.25     | 1.25 | 0  | 320     | 320 | 0  |
| 辽宁  | 1.18    | 1.18 | 0  | 1.25     | 1.25 | 0  | 350     | 350 | 0  |
| 江苏  | 1.22    | 1.22 | 0  | 1.27     | 1.27 | 0  | 350     | 350 | 0  |
| 湖南  | 1.28    | 1.28 | 0  | 1.28     | 1.28 | 0  | 400     | 400 | 0  |
| 湖北  | 1.28    | 1.28 | 0  | 1.27     | 1.27 | 0  | 420     | 420 | 0  |
| 安徽  | 1.27    | 1.27 | 0  | 1.26     | 1.26 | 0  | 400     | 400 | 0  |
| 江西  | 1.27    | 1.27 | 0  | 1.28     | 1.28 | 0  | 450     | 450 | 0  |

本周副产品价格整体稳定，米企开机率小幅提升，副产品供应充足，但市场需求弱势，截止本周五（10月8日）北方粳油糠主流价格 1.18-1.22 元/斤，南方籼油糠主流价格 1.25-1.28 元/斤。北方毛碎主流价格 1.25-1.27 元/斤，南方毛碎主流价格 1.27-1.28 元/斤。

### 3.2 相关产品情况回顾

图 2 小麦主产区市场价格

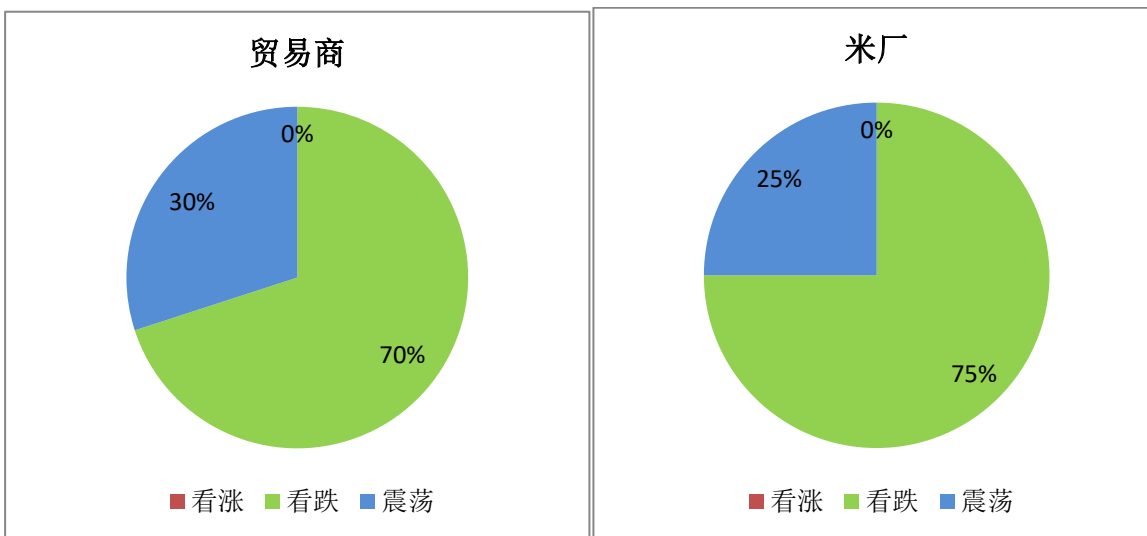


截至本周五（10月8日）全国小麦市场均价在2605元/吨，较上周四（9月30日）2579元/吨，上调26元/吨，涨幅1.01%。

本周小麦市场价格呈现上涨态势，市场购销清淡。阴雨天气影响小麦市场购销和运输，市场散粮流通量一般。随着天气逐渐转凉，面粉需求回暖，制粉企业面粉价格小幅上调，收购小麦积极性提升；但整体上货量不大，不断上调收购价格吸引粮源。小麦价格不断上涨，玉米价格回落，两者价差缩减后小麦饲用替代量减少，饲料企业收购满足刚需为主。粮商购销注意力在新玉米收购，小麦出货意愿一般。市场看涨情绪浓厚，小麦价格持续偏强运行。

## 第四章 市场心态解读





样本数量：贸易商 10，米厂 10。

## 第五章 稻米后市价格影响因素分析

图 3 稻米后市价格影响因素分析



| 影响因素及影响力值 |      |    |      |
|-----------|------|----|------|
| 5         | 重大利好 | -5 | 重大利空 |
| 4         | 明显利好 | -4 | 明显利空 |
| 3         | 一般利好 | -3 | 一般利空 |
| 2         | 小幅利好 | -2 | 小幅利空 |
| 1         | 弱势利好 | -1 | 弱势利空 |

注：以对价格的影响力确定利好利空因素，该因素的影响力指标是通过与市场人士充分沟通后结合市场客观情况进行的综合数值判定。

**总结：**米企开工低位，仍有部分库存，大米走货清淡，节后秋粮大面积上市，市场供应充足，短期市场需求弱势，以上均是利空面，继续关注米企订单增减情况。

## 第六章 稻米市场走势分析预测

贸易商和米企少量采购处理库存为主，下游大米走货增量有限，下周开始大部分地区新粮将集中上市，市场供应增加，价格仍弱势震荡调整为主，参与主体谨慎观望为主，等待国家启动托市收购。下周关注上量情况和托市收购情况。

### 免责声明

Mysteel 力求使用准确的数据信息，客观公正地表达内容及观点，但这并不构成对客户直接决策建议，客户不应以此取代自己的独立判断，客户应该十分清楚，其据此出的任何决策与 Mysteel 及其员工无关。报告中的信息均来源于公开资料及本公司合法获得的相关资料，Mysteel 不确定客户收到本报告时相关信息是否已发生变更，报告中的内容和意见仅供参考，在任何情况下，Mysteel 对客户及其员工对使用本报告及内容所引发的任何直接或间接损失概不负责，任何形式的分享收益或者分担损失的书面或口头承诺均为无效，Mysteel 及员工亦不为客户因使用本报告或报告所载内引起的任何损失承担任何责任。

资讯编辑：陈丽君 0533-7026579

资讯监督：王涛 18953357515

资讯投诉：陈杰 021-26093100