

谷子市场 周度报告

(2021. 11.18-2021.11.25)



Mysteel 农产品

编辑：马文菁

邮箱：mawenjing@mysteel.com

电话：0533-7026118

传真：021-26093064

谷子市场周度报告

(2021. 11. 18-2021. 11. 25)

研究方法及标准

报告中的数据皆为本机构自有的调研数据，我们通过与市场业内人士的电话交流、在线交流、实地调研等方式对报告中数据进行验证和修正，以力求真实的反馈市场情况，并给出相应的结论，为客户的决策提供必要的帮助和参考。

报告可信度及声明

我的农产品网力求以最详实的信息为客户提供指导与帮助，但对于据此报告做出的任何商业决策可能产生的风险，本机构不承担任何法律责任。

目录

| | |
|---------------------|-------|
| 本周核心观点..... | - 0 - |
| 第一章 本周谷子市场行情回顾..... | - 0 - |
| 1.1 谷子市场行情回顾..... | - 0 - |
| 第二章 本周小米市场行情回顾..... | - 1 - |
| 1.1 小米市场行情回顾..... | - 1 - |
| 1.2 小米加工厂开机率分析..... | - 2 - |
| 第三章 相关产品分析..... | - 2 - |
| 第四章 谷子后市影响因素分析..... | - 3 - |
| 第五章 后市预测..... | - 4 - |

本周核心观点

本周谷子价格小幅下滑，产区市场购销僵持，大部分地区基本无交易，粮商无订单时停收，市场普遍存在观望心态。米厂新增订单匮乏，零星开工，原粮用量不足，优先消化库存。农户观望性出货，原粮供应充足，市场供需矛盾差异明显。预计月底前市场基本将处于此状态，中间环节库存充足，随着时间推移粮商存在让利出货的可能，届时价格将有小幅下滑风险，关注产区心态情况。

第一章 本周谷子市场行情回顾

1.1 谷子市场行情回顾

表 1 主产区周度谷子价格统计

元/斤

| 地区 | 品种 | 上周价格 | 本周价格 | 涨跌 |
|-------|---------|------|------|-------|
| 内蒙古赤峰 | 张杂 13 号 | 2.6 | 2.55 | -0.05 |
| | 金苗 K1 | 2.85 | 2.85 | 0 |
| 辽宁朝阳 | 张杂 13 号 | 2.6 | 2.5 | -0.1 |
| 吉林松原 | 吨谷 | 2.25 | 2.2 | -0.05 |
| 山西忻州 | 晋谷 21 号 | 3.15 | 3.15 | 0 |
| 河北张家口 | 张杂 13 | 2.45 | 2.4 | -0.05 |
| 山东济宁 | 二类谷子 | 2.45 | 2.45 | 0 |

来源：钢联数据

本周谷子价格小幅下滑，一类谷子价格略微坚挺，金苗 K1、晋谷 21 号等一类谷子价格基本无波动，二类谷子需求量欠佳，市场走货不快，价格有小幅下调，下调幅度在 0.05-0.1 元/斤。

市场普遍反映张杂 13 号谷子口感较差，走不动货，张杂 13 号谷子价格下滑明显，近期陈粮走货有所好转，陈粮水分低价格便宜，市场认可度相对更高。产区市场购销僵持，大部分地区基本无交易，粮商无订单时停收，市场普遍存在观望心态。米厂新增订单匮乏，零星开工，原粮用量不足，优先消化库存。

第二章 本周小米市场行情回顾

2.1 小米市场行情回顾

表 2 主产区周度小米价格统计

元/斤

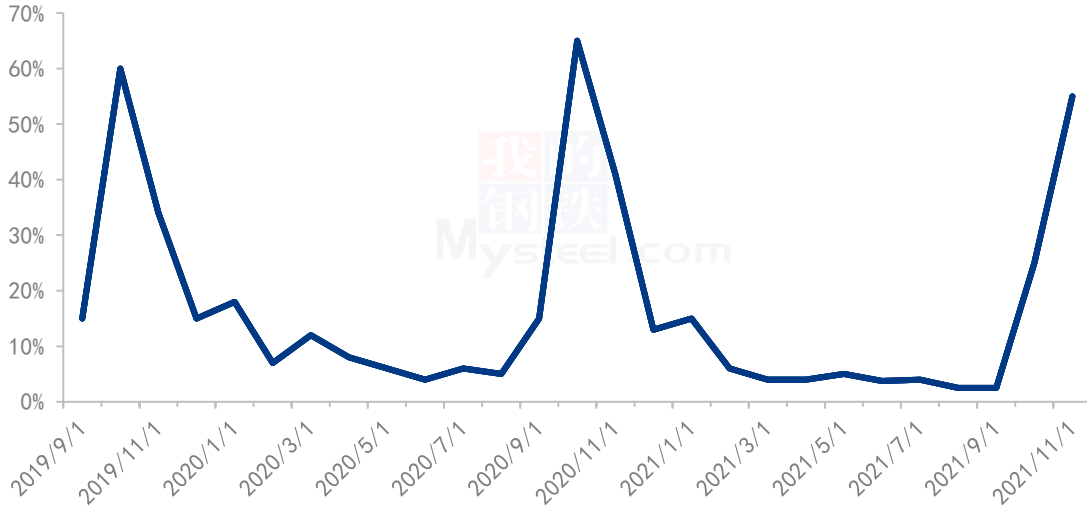
| 地区 | 品种 | 上周价格 | 本周价格 | 涨跌 |
|-------|---------|------|------|-------|
| 内蒙古赤峰 | 金苗 K1 | 4.3 | 4.3 | 0 |
| 辽宁朝阳 | 张杂 13 号 | 3.9 | 3.9 | -0.1 |
| 吉林松原 | 吨谷 | 3.6 | 3.55 | -0.05 |
| 山西忻州 | 晋谷 21 号 | 4.4 | 4.4 | 0 |
| 河北张家口 | 张杂 13 | 3.65 | 3.6 | -0.05 |
| 山东济宁 | 二类谷子 | 3.55 | 3.55 | 0 |

来源：钢联数据

原粮价格下调，小米价格顺势跟调，由于米厂新增订单零星，部分米厂停工休息或者几天开一次机，原粮购销十分清淡。市场供应充足，下游批发市场无补货积极性，按需零星补货，市场整体成交偏弱，批发商不愿承担风险，补货积极性较低。

2.2 小米加工厂开工率分析

(2019-2021) 年全国主产区米厂平均开工率



来源：钢联数据

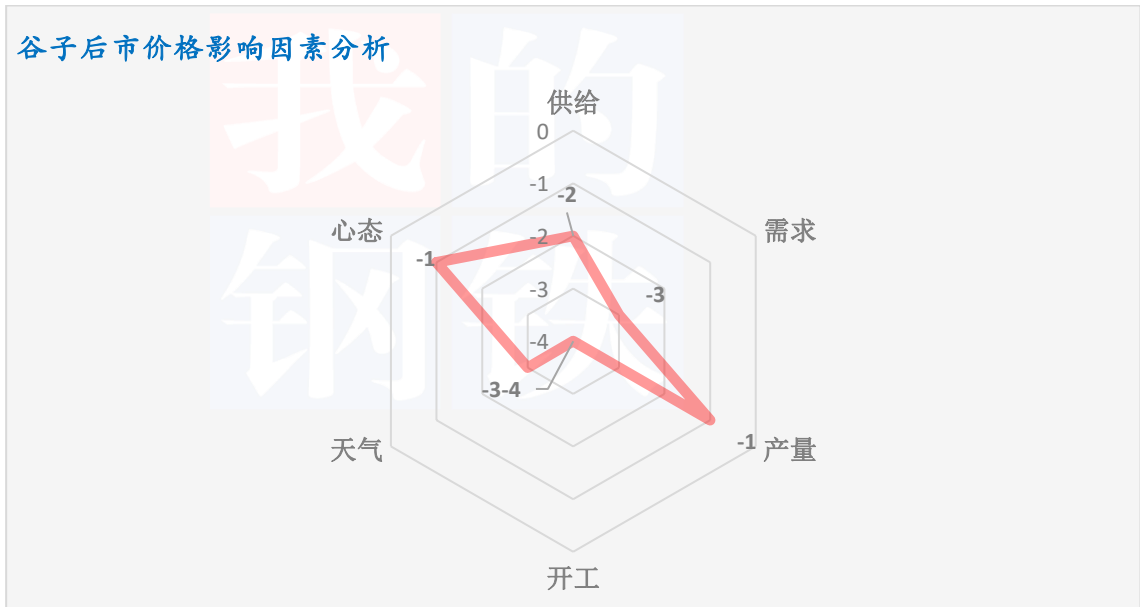
上图为小米行业米厂平均开工率统计，本周全国米厂平均开工率 25%，开工率持续下滑。市场处于消化期，米厂新增订单匮乏，勉强维持生产，部分米厂直接停工，市场整体处于偏弱状态。

第三章 相关产品分析

高粱：本周高粱市场购销运行平稳，市场出货价格维持稳定，目前东北产区高粱水分普遍偏高，贸易收购低水分高粱较为积极，当地有烘干塔的贸易商尚未上量，按订单采购。进口高粱方面，受国外价格成本支撑，港口高粱价格偏强运行。天津港美国高粱价格为 2650 元/吨，维持稳定。下游酒厂对国产高粱的需求偏弱，按需采购。下游饲料企业对进口高粱的需求较好。后期在售粮进度稳定的情况下，若 12 月左右酒厂集中采购，则高粱价格将窄幅偏强运行。

绿豆：商品绿豆持续平稳，产区几无货源，价格方面难有提振，预计淡季平稳弱勢运行。目前芽豆需求多是陈粮，大芽豆新粮高价难出货，市场多利空，因产量有限，带动价格难有回落空间。小芽豆价格偏强运行，市场认可品质刚需补货，带动进口货源价格略有上涨。预计大芽豆价格平稳为主，小芽豆价格偏强运行。

第四章 谷子后市影响因素分析



影响因素分析：

开工：开工率走低，需求有限；

产量：亩产增加，供应量大

供给：亩产高，供应充足

需求：下游需求低迷，走货不快

天气：降雨降雪暂时对交通无影响

心态：需求不振，利空后市

总结：厂家开机率不高，货源质量差异大，市场供应充足，米厂囤粮以优质货源为主，下游补货心态谨慎，供需矛盾差异大。

影响因素及影响力值说明

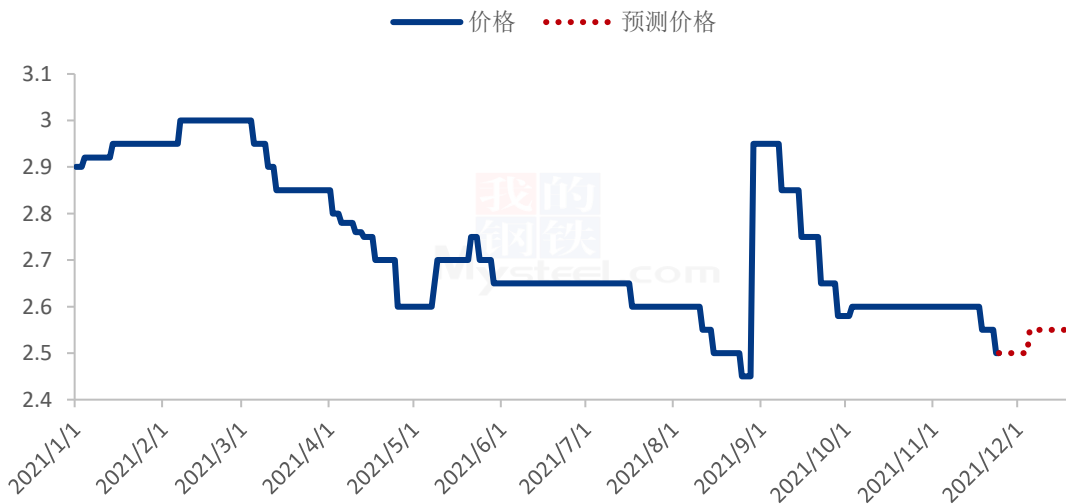
| | | | |
|---|------|----|------|
| 5 | 重大利好 | -4 | 重大利空 |
| 4 | 明显利好 | -4 | 明显利空 |
| 3 | 一般利好 | -3 | 一般利空 |
| 2 | 小幅利好 | -2 | 小幅利空 |

| | | | |
|---|------|----|------|
| 1 | 弱势利好 | -1 | 弱势利空 |
| <p>注：以对价格的影响力确定利好利空因素，该因素的影响力指标是通过与市场人士充分沟通后结合市场客观情况进行综合数值判定。</p> | | | |

第五章 后市预测

产区市场走货不快，农户观望性出货，原粮供应充足，市场供需矛盾差异明显。预计月底前市场基本将处于此状态，中间环节库存充足，随着时间推移粮商存在让利出货的可能，届时价格将有小幅下滑风险，关注产区心态情况。

2021年赤峰黄金苗谷子价格走势（元/斤）



注：9月初赤峰新谷陆续上市，市场交易以新谷为主，因此9月开始价格主要为新谷价格。

来源：钢联数据

免责声明：

Mysteel 力求使用准确的数据信息，客观公正地表达内容及观点，但这并不构成对客户直接

决策建议，客户不应以此取代自己的独立判断，客户应该十分清楚，其据此做出的任何决策与Mysteel及其员工无关。报告中的信息均来源于公开资料及本公司合法获得的相关资料，Mysteel不确定客户收到本报告时相关信息是否已发生变更，报告中的内容和意见仅供参考，在任何情况下，Mysteel对客户及其员工对使用本报告及内容所引发的任何直接或间接损失概不负责，任何形式的分享收益或者分担损失的书面或口头承诺均为无效，Mysteel及员工亦不为客户因使用本报告或报告所载内容引起的任何损失承担任何责任。

资讯编辑：马文菁 0533-7026118

资讯监督：王涛 0533-7026866

资讯投诉：陈杰 021-26093100