

# 马铃薯市场 月度报告

(2021年11月)



## Mysteel 农产品

编辑：曲国娜

邮箱：quguona@mysteel.com

电话：0533-7026636

# 马铃薯市场月度报告

(2021年11月)

## 研究方法及标准

报告中的数据皆为本机构自有的调研数据，我们通过与市场业内人士的电话交流、在线交流、实地调研等方式对报告中数据进行验证和修正，以力求真实的反馈市场情况，并给出相应的结论，为客户的决策提供必要的帮助和参考。

## 报告可信度及声明

Mysteel 力求以最详实的信息为客户提供指导与帮助，但对于据此报告做出的任何商业决策可能产生的风险，本机构不承担任何法律责任。

## 目 录

本月核心观点.....	- 1 -
第一章 本月各产区马铃薯价格行情汇总 .....	- 1 -
第二章 本月市场行情回顾 .....	- 2 -
第三章 马铃薯产、销区情况概述 .....	- 3 -
3.1 主要产区采挖进度上市量参考 .....	- 3 -
3.2 马铃薯周度成交量 .....	- 4 -
第四章 相关下游产品分析 .....	- 5 -
第五章 下月市场心态解读 .....	- 5 -
第六章 马铃薯后市价格影响分析 .....	- 6 -
第七章 后期预判 .....	- 7 -

## 本月核心观点

本月初始，受天气影响，雨雪盛行，各地降温不等，高寒最低温度可达-16度，部分窖内货源有冻伤等情况。西北等地受公共卫生事件影响，各地封锁暂未有过多交易，价格多以平稳维持；中期事件得到缓解，各产区均已解封，走货量稍有改善，但整体市场消耗有限，走货量未见明显大增；后期因天气逐步回暖，山东大棚蔬菜以及南方蔬菜不断补给市场，蔬菜市场价格逐步下调，马铃薯受其影响，加之下游无有力支撑因素，价格逐步下调。下月如持续现阶段市场趋势，Mysteel 农产品预计价格方面还有下调空间。

## 第一章本月各产区马铃薯价格行情汇总

马铃薯主产区价格（单位：元/斤）

地区	品种	规格	本月均价	上月均价	环比涨跌	去年同期	同比涨跌
山东肥城		冷库箱装 150 克以上	0.94	0.89	5.62%	0.98	-4.08%
山东滕州	荷兰十五	冷库箱装 150 克以上	1.15	1.11	3.60%	1.16	-0.86%
山东平度		冷库箱装 150 克以上	1.04	1.01	2.97%	0.98	6.12%
陕西榆林	V7	库存 150 克以上	0.99	0.87	13.79%	1.04	-4.81%
甘肃定西安定区	陇薯 7 号	库存 150 克以上	0.68	0.68	0.00%	0.61	11.48%
内蒙古武川县	226	库存 150 克以上	0.61	0.57	7.02%	0.50	22.00%
内蒙古多伦县	V7	库存 150 克以上	0.75	0.70	7.14%	0.80	-6.25%
内蒙古乌兰察布		库存 150 克以上	0.72	0.61	18.03%	0.70	2.86%
河北沽源	希森 6 号	库存 150 克以上	0.70	0.62	12.90%	0.66	6.06%
河北张北		库存 150 克以上	0.71	0.66	7.58%	0.67	5.97%
河北围场		库存 150 克以上	0.68	0.67	1.49%	0.65	4.62%
黑龙江牡丹江	尤金 885	库存 125 克以上	0.90	0.80	12.50%	0.66	36.36%

## 第二章 本月市场行情回顾

本月初期，雨雪等天气对产地影响不一，且部分产地道路有所封锁，之后天气转晴，气温逐步回升，加之政府对于蔬菜市场调控以及山东大棚蔬菜及南方蔬菜补给，蔬菜市场整体价格有所下调，且市场消耗有限，产地、销区迫于库存压力，价格逐步下调。

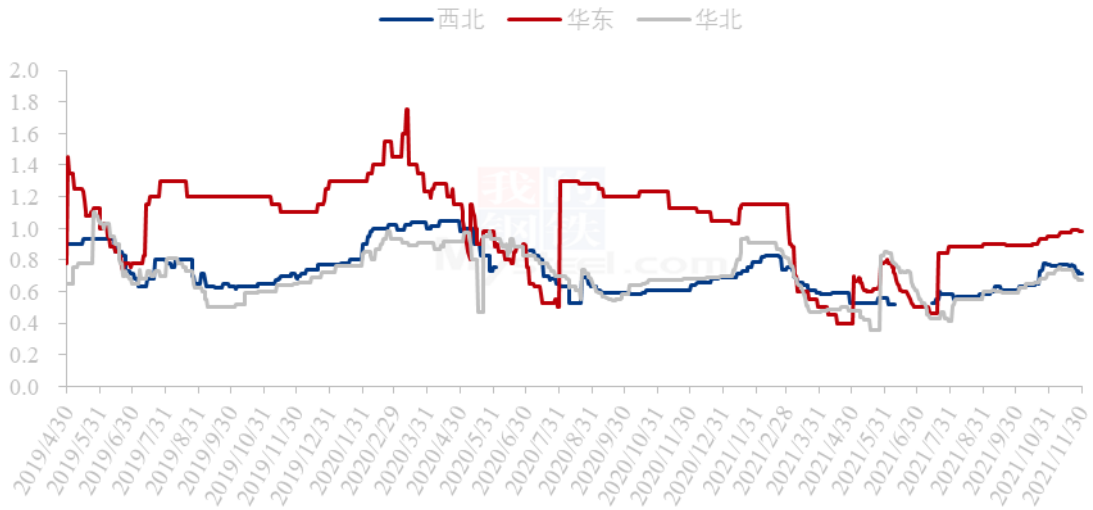
**华北产区：**本月后期，华北产区储户受现阶段市场走货不畅等利空因素影响，意向卖家逐步增多，均价自月初 0.71 元/斤跌至月末 0.67 元/斤，跌幅为 5.63%，但依旧尚未改变现状。

**东北产区：**东北产区今年整体库存量不大，部分产区受天气等影响，交易亦有限。牡丹江地区交易依然零星，讷河、双城等地交易延续有行无市状态。因整体库存量不大，储户心态略显淡定。

**西北产区：**初期，受降雪天气影响，产区走货受阻，加之公共卫生事件影响，交易量有限。中期，该事件得到控制，全面解封，但市场需求有限，走货依然不快。本月西北均价为 0.75 元/斤，因窖外货源已消耗殆尽，现多为窖内货源成本较高，较上月均价 0.68 元/斤，上涨 0.07 元/斤，涨幅为 10.29%。

**山东产区：**本月天气等影响对于该产区总体影响不大，因库存量总体较去年相差不大，且多为高价货源，市场走货相对一般，但总体走货量较往年消耗偏快，现已消耗半数左右。

2019-2021年全国马铃薯均价走势（元/斤）



数据来源：钢联数据

## 第三章 马铃薯产、销区情况概述

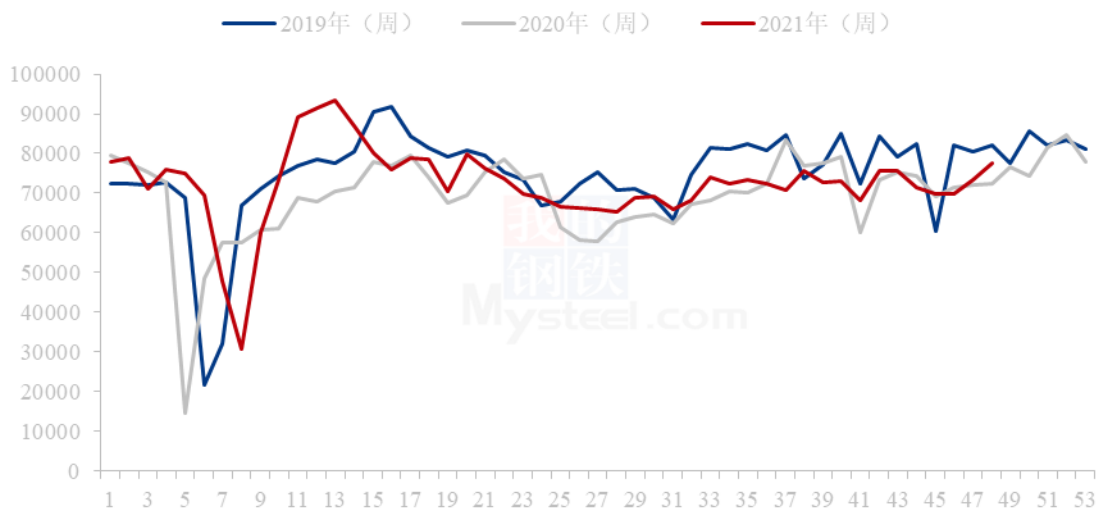
### 3.1 主要产区采挖进度上市量参考

产区	当前库存消化进度
内蒙古武川县	销售初期
内蒙古宝昌	销售初期
内蒙古四子王旗	销售初期
内蒙古商都、兴和	销售初期
内蒙古多伦	销售初期
内蒙古察右中旗	销售初期
甘肃河西地区	销售初期
宁夏固原西吉县	销售初期
河北围场克勒沟镇	销售初期
河北康保县	销售初期
河北张北县	销售初期
河北沽源县	销售初期
陕西榆林	销售 10%-15%
黑龙江牡丹江	销售初期

产区	当前库存消化进度
黑龙江哈尔滨双城区	销售之初
黑龙江哈尔滨呼兰区	销售之初
黑龙江齐齐哈尔依安县	销售初期
吉林四平公主岭	销售之初
新疆阿克苏拜城县	销售初期
甘肃定西安定区	销售初期
宁夏固原西吉县	销售之初
青海海东	销售初期
云南曲靖陆良县	采挖 8%
云南曲靖会泽县	采挖初期

### 3.2 马铃薯周度成交量

2019-2021年主销区市场马铃薯周交易量（吨）



数据来源：中国农业信息网

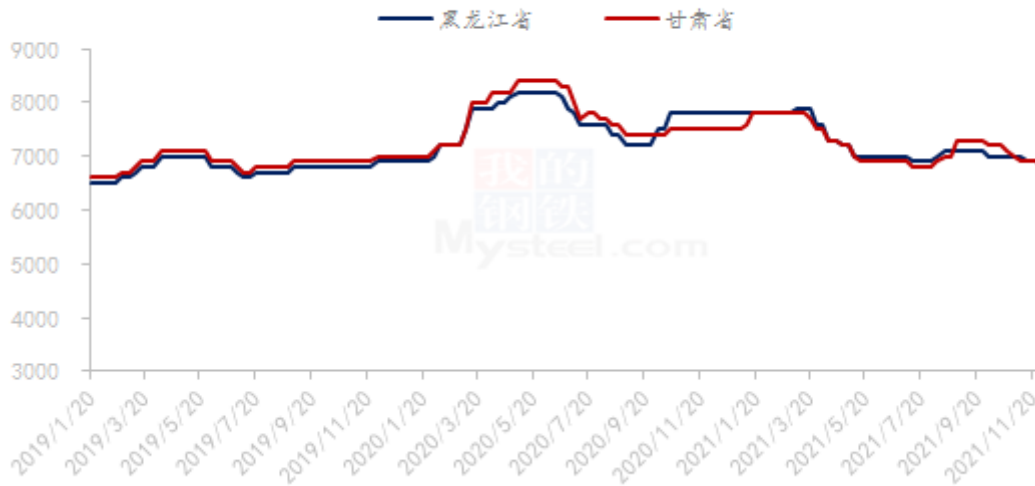
截至 11 月 30 日第 47 周，据 Mysteel 农产品对全国批发市场成交总量监测，马铃薯全国批发市场 11 月份成交总量为 309205.9 吨，环比上月减少 11091.60 吨，减幅参考 3.46%，较去年同期减少 26635.56 吨，减幅参考 7.93%。

本月致使交易量减少的原因主要有二：一是由于前期整体蔬菜市场价格较高，政府方面有所管控以及后期山东大棚蔬菜及南方蔬菜不断补给市场，价格有所下调，马铃薯价格也随之调整，市场替代性蔬菜逐步增多；二是由于今年贸易商整体库存量较

大，市场货源充足，但天气情况尚好，下游备货需求有限，致使走货量有所减少。

## 第四章 相关下游产品分析

2019-2021年马铃薯淀粉价格走势（元/吨）



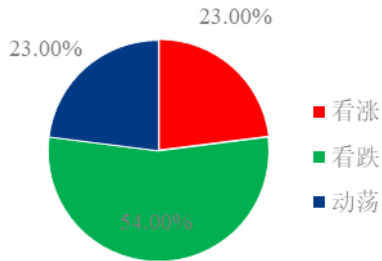
数据来源：钢联数据

本月马铃薯淀粉主流市场价格稳中偏弱运行，部分企业为回笼资金，有低价抛货现象。目前华北和东北地区部分企业已经结束生产，西北地区生产进入中后期。从淀粉薯情况来看，10月份淀粉薯价格下滑，西北产区淀粉薯价格由月初的900元/吨跌至700-800元/吨。随着主产区产量持续增多，马铃薯淀粉整体供应相对充足。由于下游需求放量有限，现阶段销区市场走货略有迟缓，贸易商仍以消化前期库存量居多。目前西北产区受公共事件影响，运输受阻走货不畅，同时也限制了部分企业的生产进度，今年西北产区马铃薯淀粉产量将同比减少。因此Mysteel农产品预计短期内马铃薯淀粉市场维持暂稳走势，中长线马铃薯淀粉价格保持稳中看涨的趋势。后期需继续关注马铃薯原料供应、淀粉行业开工变化以及下游行业的签单拿货情况。

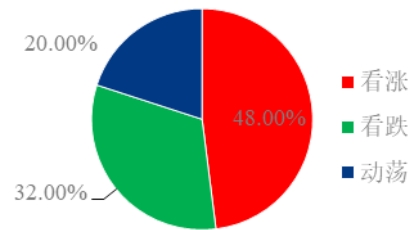
## 第五章 下月市场心态解读



贸易商对后市心态



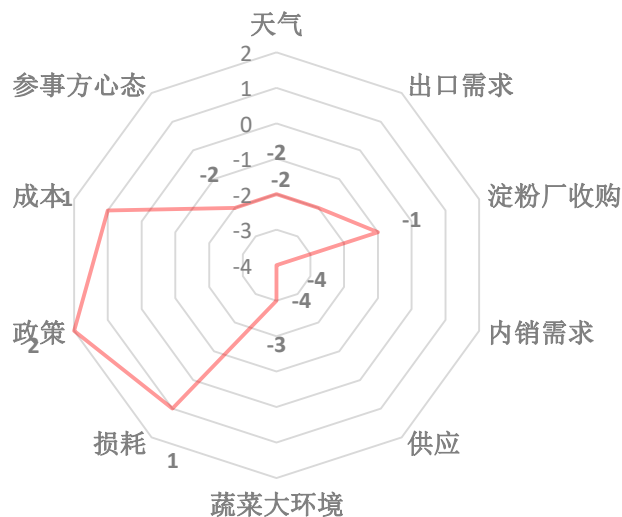
存储商对后市心态



本月 Mysteel 农产品统计了 25 人对下月马铃薯价格的看法，其中下游贸易商 13 人，存储商 12 人。从统计情况来看，贸易商仅有 54.00% 的看跌心态，23.00% 的看跌心态，23.00% 的震荡心态。存储商则有 48.00% 的看涨心态，32.00% 的看跌心态，20.00% 的震荡心态。其中最大看涨心态来自于存储商，最大看跌心态来自于贸易商。

## 第六章 马铃薯后市价格影响分析

马铃薯后市价格影响因素分析



### 影响因素分析:

**天气:** 本月全国大部分地区晴好天气为主，气温尚可，南方蔬菜补充供应北方之下，蔬菜价格均有不同程度下滑，一定程度上利空马铃薯价格。

**需求:** 内销市场需求并未好转，对于价格暂无利好因素；收储需求基本结束，利好价格程度减弱；受国外公共卫生事件影响，出口需求虽有但少，出口南

亚国家海运费居高看涨，国外客商给价不高，利好国内价格不明显。

**供应：**今年整体库存量较大，且下游贸易商多有备货，现市场整体货量供应较为充足。

**参市方心态：**现下游市场走货整体一般，产地及市场货源量较为充足，其他方面暂无有利因素支撑价格，储户迫于压力已调价出售，但现目前情况并未加快成交量，因此后期还有下调可能。

**总结：**综合来看，以目前市场、产地等情况而言，暂无利好因素支撑价格，下月如延续当今局势，价格还有下调空间。

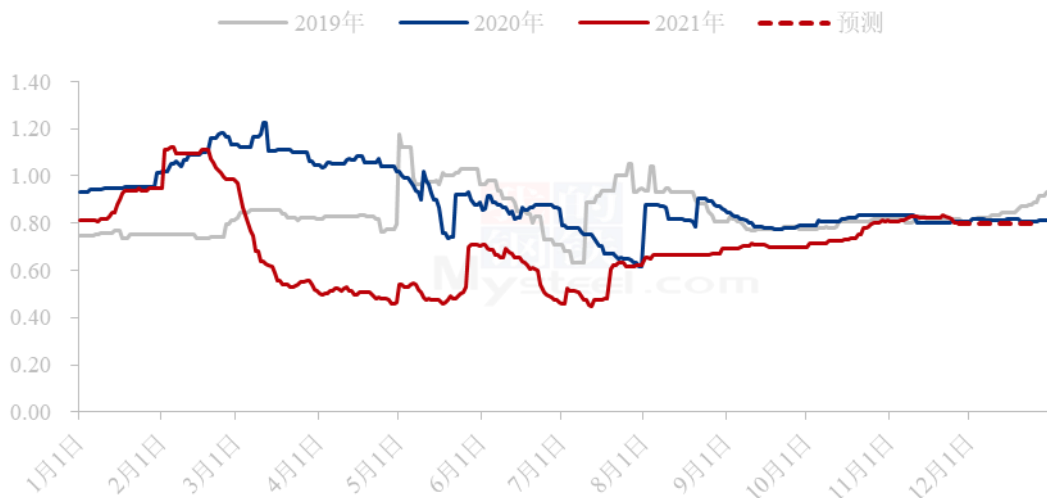
#### 影响因素及影响力值说明

5	重大利好	-5	重大利空
4	明显利好	-4	明显利空
3	一般利好	-3	一般利空
2	小幅利好	-2	小幅利空
1	弱势利好	-1	弱势利空

注：以对价格的影响力确定利好利空因素，该因素的影响力指标是通过与市场人士充分沟通后结合市场客观情况进行的综合数值判定。

## 第七章 后期预判

全国马铃薯均价走势及预测（元/斤）



数据来源：钢联数据

纵贯本月始终，自前期价格较为平稳以及后期因市场消耗有限等原因，价格有所下降，出口方面暂无较大订单支撑，市场暂无有利因素提拉价格，受此影响，Mysteel 农产品预计近期若无天气以及其他方面有利支撑，加之南北方蔬菜以及北方大棚蔬菜等冲击影响，且临近元旦，储户迫于库存压力以及资金等压力，产地价格还有小幅下调可能。

免责声明:

*Mysteel 力求使用准确的数据信息，客观公正地表达内容及观点，但这并不构成对客户的直接决策建议，客户不应以此取代自己的独立判断，客户应该十分清楚，其据此做出的任何决策与 Mysteel 及其员工无关。报告中的信息均来源于公开资料及本公司合法获得的相关资料，Mysteel 不确定客户收到本报告时相关信息是否已发生变更，报告中的内容和意见仅供参考，在任何情况下，Mysteel 对客户及其员工对使用本报告及内容所引发的任何直接或间接损失概不负责，任何形式的分享收益或者分担损失的书面或口头承诺均为无效，Mysteel 及员工亦不为客户因使用本报告或报告所载内容引起的任何损失承担任何责任。*

资讯编辑：曲国娜 0533-7026636

资讯监督：王涛 0533-7026866

资讯投诉：陈杰 021-26093100