

辣椒市场周度报告

(2021.12.2-2021.12.9)



Mysteel

编辑：于双双

电话：0533-7026606

邮箱：yushuangshuang@mysteel.com

传真：0533-26093064

辣椒市场周度报告

(2021.12.2-2021.12.9)

研究方法及标准

报告中的数据皆为本机构自有的调研数据，我们通过与市场业内人士的电话交流、在线交流、实地调研等方式对报告中数据进行验证和修正，以力求真实的反馈市场情况，并给出相应的结论，为客户的决策提供必要的帮助和参考。

报告可信度及声明

Mysteel 力求以最详实的信息为客户提供指导与帮助，但对于据此报告做出的任何商业决策可能产生的风险，本机构不承担任何法律责任。

目录

本周核心观点.....	- 1 -
第一章 本周市场行情回顾.....	- 1 -
第二章 本周市场行情回顾.....	- 2 -
第三章 本周辣椒市场库存分析.....	- 3 -
第四章 辣椒市场利润分析.....	- 5 -
第五章 辣椒相关替代品.....	- 5 -
第六章 辣椒销区走货情况.....	- 6 -
第七章 辣椒市场后市展望.....	- 6 -

本周核心观点

本周（20211202-1209）国内三樱椒市场成交局面表现偏弱，价格震荡下行。目前国内对后期辣椒行情看好的客商基本已经入库，市场交投面积表现转向弱势，另外，目前河南三樱椒干度逐渐提升，且农户多有时间采摘辣椒，辣椒上货量也跟随增加，市场利空因素增加，导致价格下行，而市场客商存买涨不买跌心理，导致辣椒交易局面继续偏弱。

第一章 本周市场行情回顾

表 1 辣椒市场主要指标情况汇总

类型	上周	本周	涨跌幅	备注
加工厂	25.00%	25.00%	0.00%	加工厂按需采购为主
需求占比 批发市场	30.00%	30.00%	0.00%	受疫情等因素影响，近期需求减少
存储商	45.00%	545.00%	0.00%	价格偏高，存储商略有抵触心理
利润（以金乡为例）	3.00	2.65	-11.67%	月成本约 0.05 元/斤

第二章 本周市场行情回顾

表 2 辣椒市场周度价格汇总（元/斤）

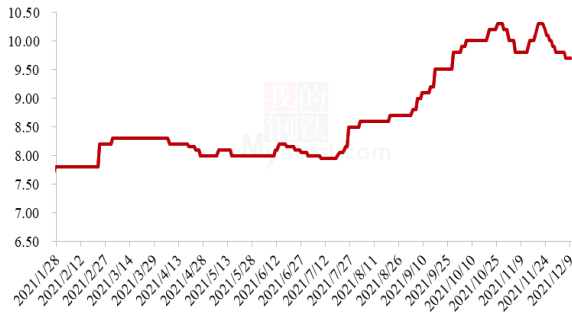
省份	地区	品种	规格	上周	本周	涨跌	涨跌幅
山东	金乡	三樱椒	晒椒，上通货	9.8	9.7	-0.1	-1.02%
	德州	三樱椒	上通货	9.3	9.3	0	0.00%
	临颖	三樱椒	上通货，库内	9.9	9.80	-0.10	-1.01%
河南	柘城	三樱椒	上通货	10.10	10.00	-0.10	-0.99%
	内黄	新一代	上通货	12.8	12.8	0	0.00%
贵州	遵义	艳椒	好货，带把	10.2	10.2	0	0.00%

注：表中为价格并非绝对价格，多数采取主流价格，与最高价和最低价均有一定差距。实际成交过程中，根据实际质量有浮动。

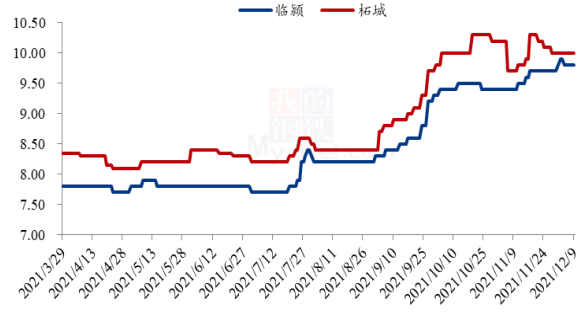
河南：河南产区本周成交局面表现弱势，价格震荡下行中。河南临颖地区辣椒成交气氛表现整体不佳，近期地区内辣椒上货量逐渐增加，但消化群体并未共同跟进，供应表现过剩，客商优先挑拣好货为主，且压价情况普遍存在，导致辣椒价格整体下移；柘城市场辣椒日均上货量达 400 吨以上，成交持续表现低位。

山东：本周山东产区辣椒交易延续上周弱势局面，成交气氛表现低迷。目前山东金乡及周边地区辣椒下货量达到 60% 左右，剩余货源好货占比不多，客商采购情绪不高，到底辣椒交易价格提振无力，花皮交易整体表现尚可，但在本周下旬成交局面也表现谨慎，价格出现松动。

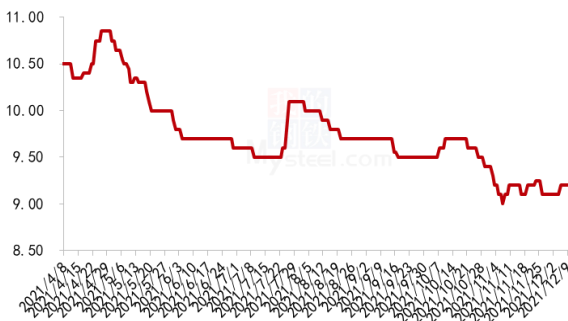
2021年山东金乡三樱椒价格走势图（元/斤）



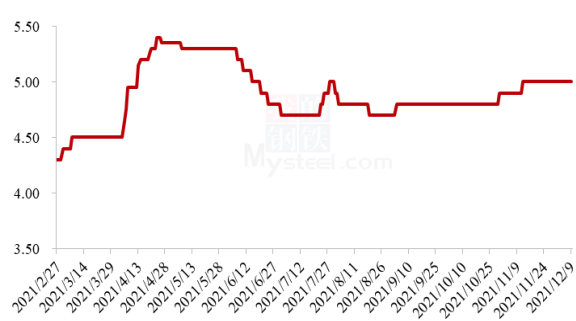
2021年河南三樱椒价格走势图（元/斤）



2021年黄岛港印度s17剪把价格走势（元/斤）



内蒙古通辽开鲁北京红好货价格走势（元/斤）



来源：钢联数据

山东：山东金乡市场辣椒本周价格表现下移，其中三樱椒好货价格参考 9.90-10.00 元/斤，环比上周下调 0.10-0.20 元/斤；上通货，价格参考 9.50-9.60 元/斤，环比下调 0.20 元/斤，花皮，价格参考 3.00-3.10 元/斤，环比上周下调 0.10 元/斤。

河南：本周河南产区辣椒价格出现下滑趋势。以河南临颍产区为例，截至本周四，三樱椒，晒椒，好货，价格参考 10.60-10.90 元/斤，环比上周下调 0.10 元/斤；上通货，价格参考 9.70-10.00 元/斤，环比上周下调 0.10 元/斤；柘城市场，三樱椒，上通货，价格参考 10.00 元/斤左右。

内蒙古：本周内蒙古通辽市场依旧新冠确诊病例，导致通辽地区全面管控，目前不管是基层收购还是客户发货均已停滞，无交易，价格顺势稳定。目前库内北京红余量 2000 吨左右，无人问津。新季干椒，好货，价格参考 5.00 元/斤，一般货源，价格参考 4.80-4.90 元/斤。

印度椒：本周进口印度椒价格表现上扬，主要因为近期印度国内辣椒价格整体上扬，虽然印度人士传言印度受天气影响辣椒减产严重，但据传闻影响有限，但依旧抵

挡不住印度国内炒作热情，现报价整体偏高，另外加上部分船期有所推迟，导致国内港口辣椒销售价格也跟随上扬。目前 S17, 剪把，价格参考 9.20-9.30 元/斤。

第三章 本周辣椒市场库存分析

表 3 本周国内主产区辣椒库存销售进度表

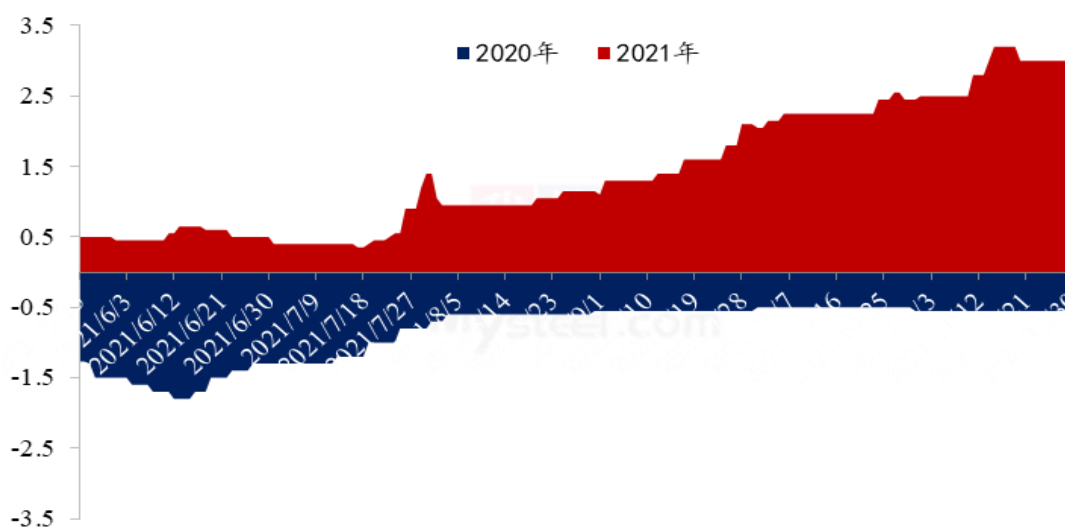
日期	金乡	库存变动	临颖	库存变动	柘城	库存变动
2021/11/3	96.00%	0.00%	78.46%	0.24%	57.68%	0.98%
2021/11/10	96.47%	0.00%	78.46%	0.00%	58.24%	0.00%
2021/11/17	95.80%	0.00%	78.46%	0.00%	58.80%	0.96%
2021/11/24	95.80%	0.00%	78.46%	0.00%	58.80%	0.00%

注：以上数据是 Mysteel 农产品调研产区对主产区辣椒协会，冷库及辣椒从业人士处了解，不代表全样本，仅供参考。

本周，国内辣椒库存余量约 35250 吨，库存占比 21.36%，较上周变化不大。随着新季货源的陆续上市，目前库存统计已经与实际货源量略有差异，也就是说，在前期库存仍未清空的局面下，已经陆续有新货入库。那么短期 Mysteel 农产品将暂停库存统计。

第四章 辣椒市场利润分析

2020年-2021年金乡存储商利润（元/斤）

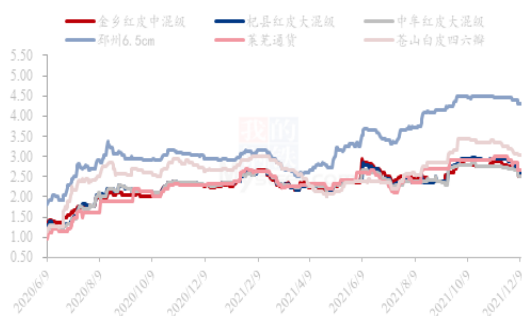


来源：钢联数据

从图中可以看出，近期冷库辣椒利润跟随实际成交价格变动而有所调整，目前金乡冷库辣椒销售价格参考 10.50 元/斤，储商利润参考 2.65 元/斤。

第五章 辣椒相关替代品

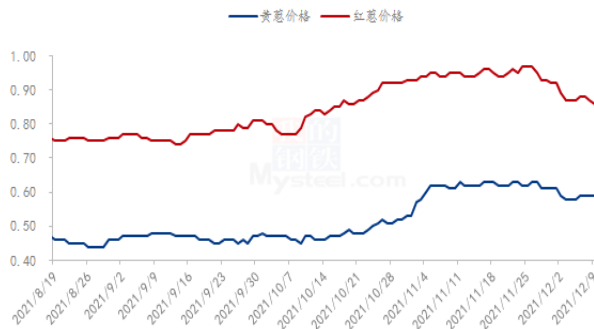
大蒜主产区价格统计（元/斤）



来源：钢联数据

本周大蒜全国六大产区价格整体偏弱走势运行。主要原因基于老蒜剩余量偏大、下游买家较少，需求不佳及出口船期紧张、海运费上涨、印尼配额到期等多种因素叠加所致。六大产区价格下跌均值在 0.09 元/斤左右。

洋葱主产区平均价格走势 (单位: 元/斤)



来源: 钢联数据

本周红葱均价 0.87 元/斤, 较上周下跌 0.05 元/斤, 黄葱均价 0.59 元/斤, 较上周下跌 0.02 元/斤。甘肃产区走货一般, 农户出货积极, 价格波动幅度相对较小。山东冷库葱走货缓慢, 部分出口货源转内销, 市场供大于求, 价格行情持续偏弱。

第六章 辣椒销区走货情况

本周, Mysteel 农产品继续检测陕西、青岛、江苏、四川、重庆、河南多个批发市场样本, 了解到目前国内批发市场辣椒走货局面延续前期弱势局面, 客商多按需采购, 市场价格支撑力不足, 各销区批发价格暂无抬头迹象。

表 4 本周国内批发市场走货情况

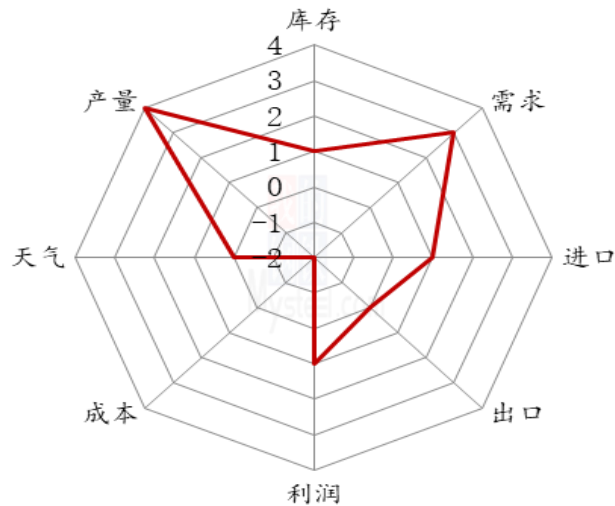
市场	走货情况	短期预计
陕西兴平	不快	稳
江苏邳州	不快	稳
重庆盘溪	活跃	稳
重庆双福	尚可	稳
成都海霸王	稳定	稳
河南万邦	稳定	稳

来源: 钢联数据

陕西省兴平市汤坊镇王堡辣椒市场目前出货不快，价格稳定运行。目前市场线椒，北疆，剪把，价格参考 8.00 元/斤，南疆，价格参考 7.50 元/斤；铁板椒，南疆，带把，价格参考 6.80 元/斤，剪把，价格参考 7.80 元/斤。

第七章 辣椒市场后市展望

辣椒后市价格影响因素分析

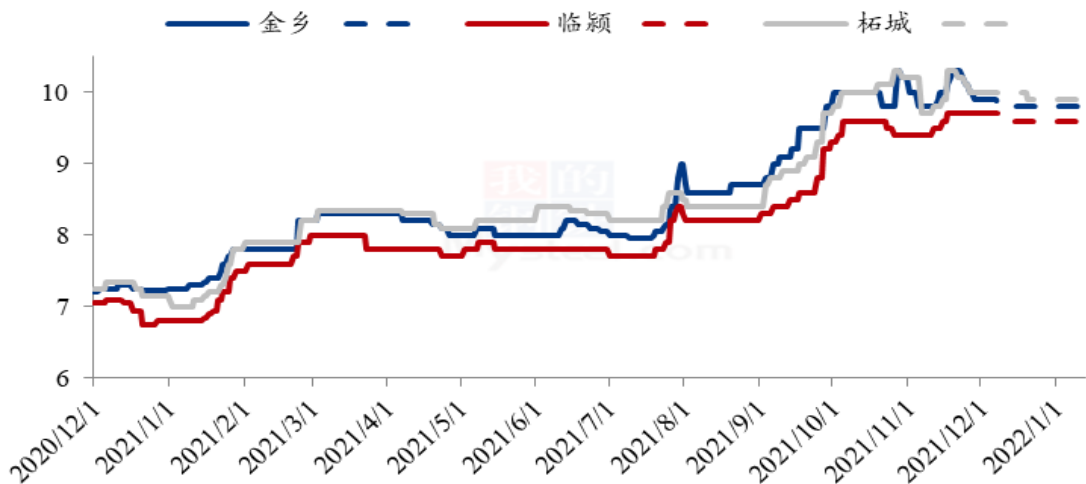


来源：钢联数据

表 5 辣椒市场价格影响因素及影响力值

影响因素分析			
<p>进口椒：近期印度椒价格有上涨趋势，目前港口 s17, 剪把，价格参考 9.20-9.30 元/斤；s4, 剪把，价格参考 8.10-8.20 元/斤。目前除有大量货源未到港之外，国内也有大量进口库存，国内进口椒不缺货。</p> <p>疫情：近期疫情存在较多不确定性，虽然政府管控较严格，且突发事件处理得当，但人们的出行及需求习惯或因疫情出现改变，对辣椒需求带来一定消极影响。</p> <p style="text-align: center;">利好</p> <p>供应量：总体来说，目前国内三樱椒货源整体供应减少 42%左右，是支撑价格持续高位的重要因素，即便有部分产品替代但不能完全取代。</p>			
0	重大利好	0	重大利空
4	明显利好	-2	明显利空
2	一般利好	0	一般利空
0	小幅利好	0	小幅利空
0	弱势利好	0	弱势利空
<p>注：以对价格的影响力确定利好利空因素，该因素的影响力指标是通过与市场人士充分沟通后结合市场客观情况进行的综合数值判定。</p>			

2021年-2022年三樱椒主产区价格走势（元/斤）



来源：钢联数据

本周国内三樱椒市场交投气氛表现一般，价格走势偏弱。进入冬季之后，农户空闲时间增多，有时间采摘辣椒，现市场供应量逐渐提升，市场需求表现偏弱，且交易方面，客户多有限挑选合适货源，压价情况在山东河南均为普遍现象，价格表现偏弱。而造成这一局面的主要原因是目前最大的采购群体入库商操作心态表现谨慎。首先，是因为市场存在买涨不买跌心态；其次，第一梯队的存货商（对后期市场明显看好）基本入库结束；另外，基于今年上半年销售缓慢的影响，客商对于后市销售行情判断不明朗（疫情等因素）。

综上所述，目前三樱椒干椒市场利空因素较多，短期不利于价格提升，预计下周行情也较难得以改观，价格或继续延续弱势局面进行。

免责声明：

Mysteel 力求使用准确的数据信息，客观公正地表达内容及观点，但这并不构成对客户直接决策建议，客户不应以此取代自己的独立判断，客户应该十分清楚，其据此做出的任何决策与 Mysteel 及其员工无关。报告中的信息均来源于公开资料及本公司合法获得的相关资料，Mysteel 不确定客户收到本报告时相关信息是否已发生变更，报告中的内容和意见仅供参考，在任何情况下，Mysteel 对客户及其员工对使用本报告及内容所引发的任何直接或间接损失概不负责，任何形式的分享收益或者分担损失的书面或口头承诺均为无效，Mysteel 及员工亦不为客户因使用本报告或报告所载内容引起的任何损失承担任何责任。

资讯编辑：于双双 0533-7026606

资讯监督：王涛 0533-7026866

资讯投诉：陈杰 021-26093100