

辣椒市场月度报告

(2022年1月)



Mysteel

编辑：于双双

电话：0533-7026606

邮箱：yushuangshuang@mysteel.com 传真：021-26093064

辣椒市场月度报告

(2022年1月)

研究方法及标准

报告中的数据皆为本机构自有的调研数据，我们通过与市场业内人士的电话交流、在线交流、实地调研等方式对报告中数据进行验证和修正，以力求真实的反馈市场情况，并给出相应的结论，为客户的决策提供必要的帮助和参考。

报告可信度及声明

钢联数据力求以最详实的信息为客户提供指导与帮助，但对于据此报告做出的任何商业决策可能产生的风险，本机构不承担任何法律责任。

目录

本月核心观点.....	- 1 -
第一章 本月市场主要指标概述	- 1 -
第二章 本月市场行情回顾	- 1 -
第三章 本月辣椒供需面分析	- 3 -
第四章 本月辣椒利润情况	- 4 -
第五章 相关替代产品	- 5 -
第六章 辣椒市场下月心态调研	- 6 -
第七章 辣椒后市影响因素	- 7 -
第八章 辣椒后市价格预测	- 9 -
第九章：免责及版权声明.....	- 9 -

本月核心观点

本月（1月）国内小椒成交局面表现尚可，价格稳中上扬。首先，临近春节，备货需求增加，另外产区受疫情影响上量减少，贸易商采购价格出现小涨。

第一章 本月市场主要指标概述

表 1 辣椒市场主要指标情况汇总

类型		上月	本月	涨跌幅	备注
进口（万吨）		2.57	2.72	6.00%	--
需求占比	26%	26%	26%	--	稳定
	70%	70%	70%	--	稳定
	70%	4%	70%	--	稳定
利润（以金乡为例）		--	0.45	--	--
出口（万吨）		1.85	1.85	25.99%	--

第二章 本月市场行情回顾

表 2 辣椒本月市场价格汇总表

省份	地区	品种	规格	上月价格	本月价格	涨跌	涨跌幅
山东	金乡	三樱椒	上通货	9.65	10.20	0.55	57.00%
河南	临颖	三樱椒	上通货	9.90	10.40	0.50	5.05%
	柘城	三樱椒	上通货	10.10	0.60	0.50	4.95%
内蒙古	开鲁	北京红	上通货	5.20	5.10	-0.10	-1.92%
青岛港		s17	好货，剪把	9.20	9.40	0.20	2.17%

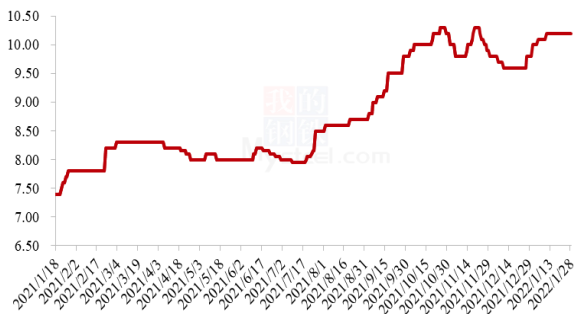
注：表中价格基本为本月末辣椒价格，并非月均价。实际成交中，个人对于品种规格定义略有不同，成交价格也有所差异。

山东：本月山东产区三樱椒供应量少，且货源质量一般，但因为干度较好，本月上旬，拿货客户尚可，成交局面较为积极，但代办询货有一般难度。截至本月底，山东金乡辣椒基本结束。山东德州辣椒余量约3成左右，但客商也多按需采购，拿货意向一般。

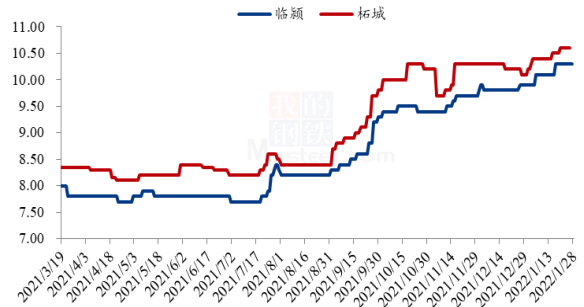
河南：本月河南产区辣椒成交先快后慢。前期疫情初期，产区上量减少，市场供小于求，而基层批发商唯恐后期拿货有难度，采购情绪增加。但后期疫情加重，河南主产区基本无上量，柘城市场要求封闭市场，而周口等产区乡村道路基本全封，上货难度大。

图 1 全国主要产区辣椒价格走势变化图

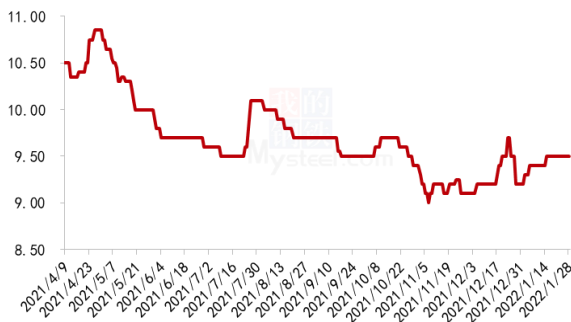
2021年山东金乡三樱椒价格走势（元/斤）



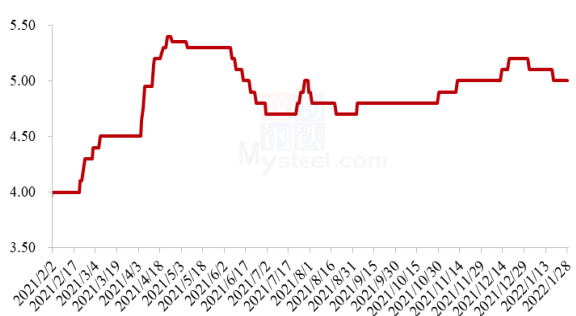
2021年河南三樱椒价格走势（元/斤）



2021年黄岛港印度s17剪把价格走势（元/斤）



内蒙古通辽开鲁北京红好货价格走势（元/斤）



数据来源：钢联数据

山东：本月山东金乡辣椒成交价格先涨后稳，截至本月底，山东金乡，三樱椒，上通货，价格参考10.20元/斤，较上月上涨0.55元/斤，涨幅57.00%。由于山东金乡辣椒干度尚可，部分客户有一定需求，成交在本月上旬较为积极，但截至本月底，货源基本结束供应。

河南：本月河南产区辣椒走势尚可，价格整体高位运行。截至本月末，河南临颖，三樱椒，上通货，均价参考 10.40 元/斤，较上月上调 0.50 元/斤，涨幅 5.05%；河南柘城，三樱椒，上通货，均价参考 10.60 元/斤，较上月末上调 0.50 元/斤，涨幅 4.95%。

印度椒：本月（1月）印度辣椒价格先涨后弱。截至本月末港口 s17，干柜，剪把，价格参考 9.20 元/斤；去把，价格参考 11.30 元/斤。S4，干柜，剪把，价格参考 7.80 元/斤，去把，价格参考 8.75 元/斤。

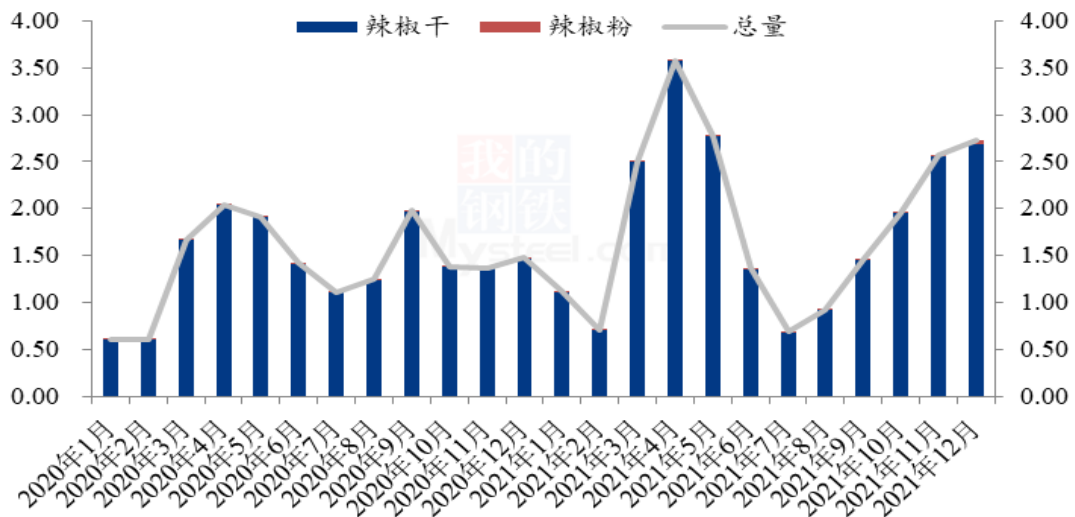
内蒙古：本月（1月）内蒙古新季北京红辣椒成交稳定，价格约 5.00 元/斤，价格较上月末下调 0.10 元/斤，降幅 1.92%。

第三章 本月辣椒供需面分析

3.1 辣椒进出口分析

图 2 2020 年-2021 年干辣椒进口量

2020年-2021年中国辣椒进口量统计（万吨）



来源：钢联数据

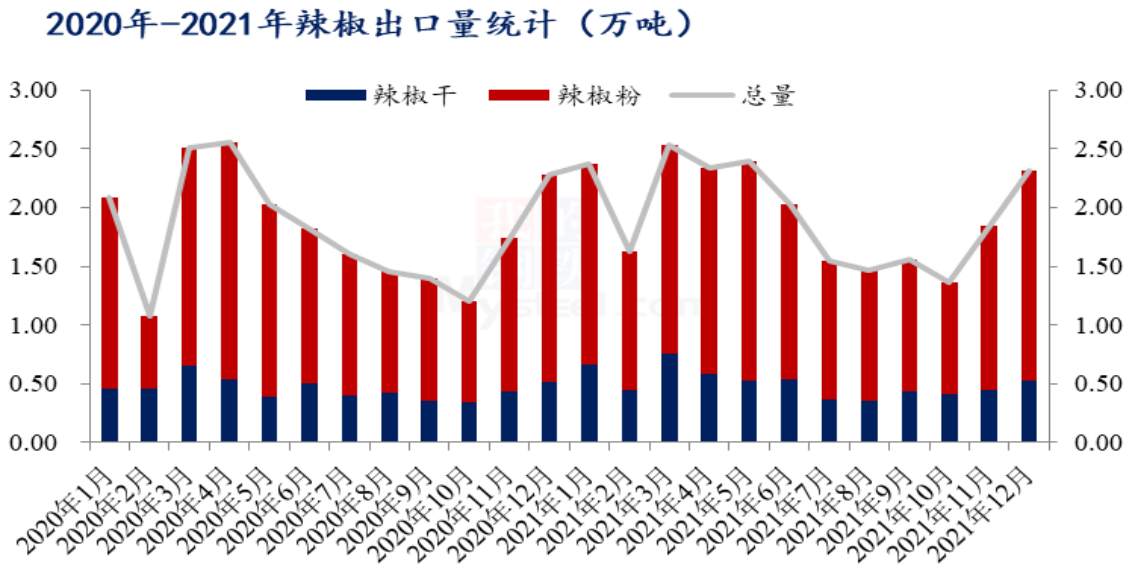
2021 年 1-12 月，中国辣椒全年进口量达 22.35 万吨，同比 2020 年增加 5.53 万吨，增幅 32.88%。2021 年 12 月单月进口量 2.72 万吨，环比 11 月份增加 0.15 万吨，增幅 6.00%，同比去年 12 月增加 1.24 万吨，增幅 83.31%。

中国辣椒进口分为干辣椒和辣椒粉两个部分，其中 12 月份辣椒干进口量达 2.68 万吨，辣椒粉进口量达 0.04 万吨。

2021年12月，中国未磨的辣椒干进口总量达26790036千克，环比增加1210820千克，增幅4.73%；2021年12月单月进口金额343706224元。

2021年12月，中国已磨的辣椒进口总量达430280千克，进口金额2607242元。主要进口国家为印度，进口量为409019千克，占总进口量的95.06%，其次是西班牙，进口量约20727千克，占总进口量的4.82%。

图3 2020年-2021年干辣椒出口量



来源：钢联数据

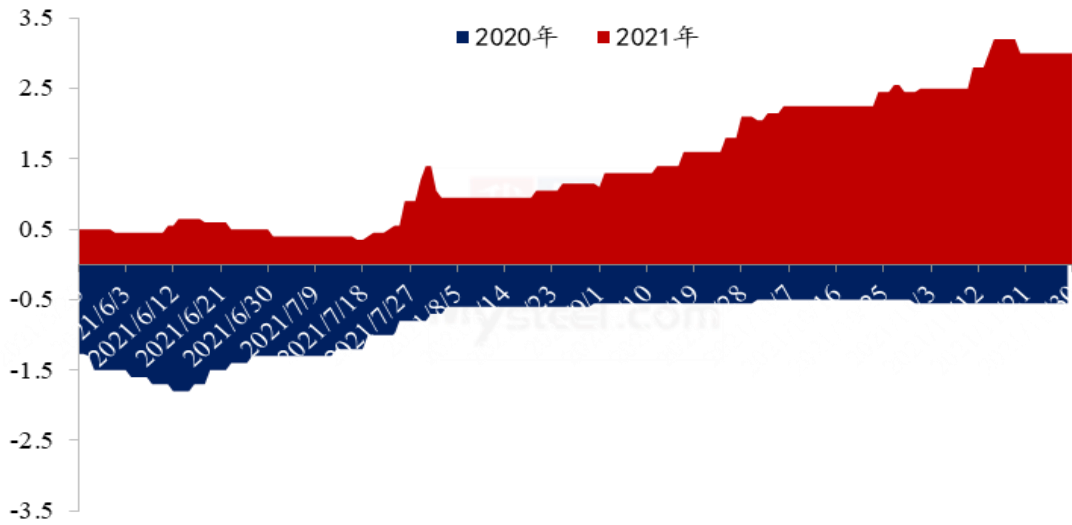
2021年1-12月份，中国累计出口辣椒23.38万吨，其中12月单月出口约2.32万吨，环比上月增加0.47万吨，增幅25.18%；同比去年12月增加0.04万吨，增幅1.589%。

从出口格局来看，12月份中国辣椒干约0.52万吨，辣椒粉约1.79万吨。

第四章 本月辣椒利润情况

图4 2021年山东金乡辣椒存储商利润变化图

2020年-2021年金乡存储商利润（元/斤）



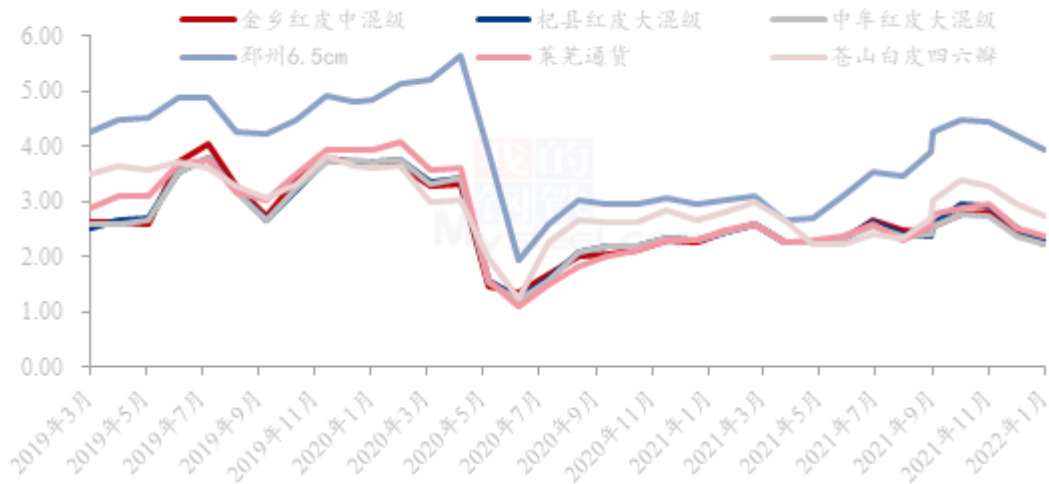
来源：钢联数据

以上为国内主产区山东产区冷库辣椒存储利润变化图，可以看出，本月存储商利润前期偏高，但随着金乡辣椒价格下调之后，冷库存货价格也有所下调，目前利润基本低于 3.00 元/斤。

第五章 相关替代产品

图 5 大蒜主产区价格走势

中国大蒜主产区月均价统计（元/斤）



来源：钢联数据

本月大蒜全国六大产区库内蒜月均价呈现下跌趋势。本月前期受出口量减少、下游蒜米走货不快、新蒜切片偏少等因素影响，市场交投状况偏弱，走货不快，价格下

跌。中下旬受春节备货带动，刚需拿货较为积极，加之外地储存商返乡、看好年后客商惜货不卖令市场供应端出货有所减少，价格上涨。但总体趋势仍维持向下运行。六大产区 12 月均价为 2.62 元/斤，环比 11 月份价格回落 0.21 元/斤，跌幅为 7.45%。

图 6 全国生姜价格走势

中国生姜主产区主流价格统计(元/斤)



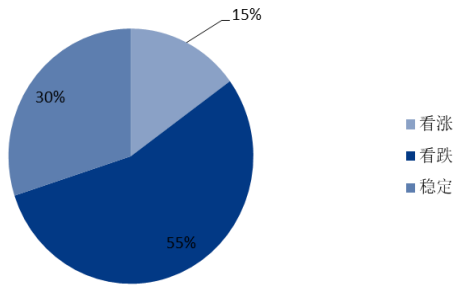
来源：钢联数据

本月生姜价格整体呈现震荡偏弱态势。本月琨福市场主流洗姜均价在 1.27 元/斤，较 12 月份均价 1.79 元/斤环比下跌 29.05%，较去年同期下跌 70.60%；安丘黑埠子市场主流泥姜本月均价 0.65 元/斤，较 12 月份均价 0.82 元/斤环比下跌 20.73%，较去年同期下跌 79.03%。

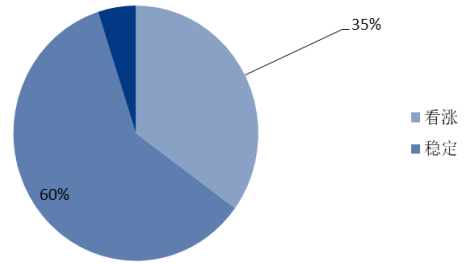
第六章 辣椒市场下月心态调研

图 7 行业人士对于后市价格走势心态图

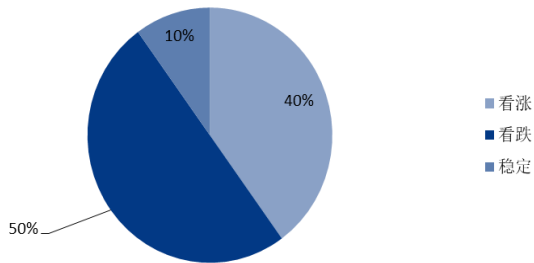
辣椒下游企业对于后市心态



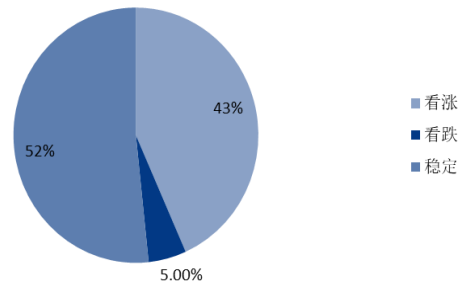
存储商后期后市心态



经纪人对于后期心态



后市心态总结



来源：钢联数据

本月【钢联数据】统计了 45 家样本企业对下个月辣椒价格的看法，其中存储商 20 家，经纪人 15 个，下有企业 10 家。

从统计情况来看，有 43%的看涨心态，5%看跌心态，52%的看稳心态。

目前国内三樱椒库存水平不高，虽然有进口辣椒对三樱椒价格形成压制作用，但进口椒只能部分替代，不能完全取代。后期三樱椒或仍有机会。

第七章 辣椒后市影响因素

图 8 辣椒后市价格影响因素分析

辣椒后市价格影响因素分析



来源：钢联数据

影响因素分析

进口：中国辣椒进口分为干辣椒和辣椒粉两个部分，其中12月份辣椒干进口量达2.68万吨，辣椒粉进口量达0.04万吨。

需求：目前存货主体为存储户，而市场存储户存储意向稍有提升，但对价格支撑力依旧不足。

出口：2021年1-12月份，中国累计出口辣椒23.38万吨，其中12月单月出口约2.32万吨，环比上月增加0.47万吨，增幅25.18%；同比去年12月增加0.04万吨，增幅1.589%。

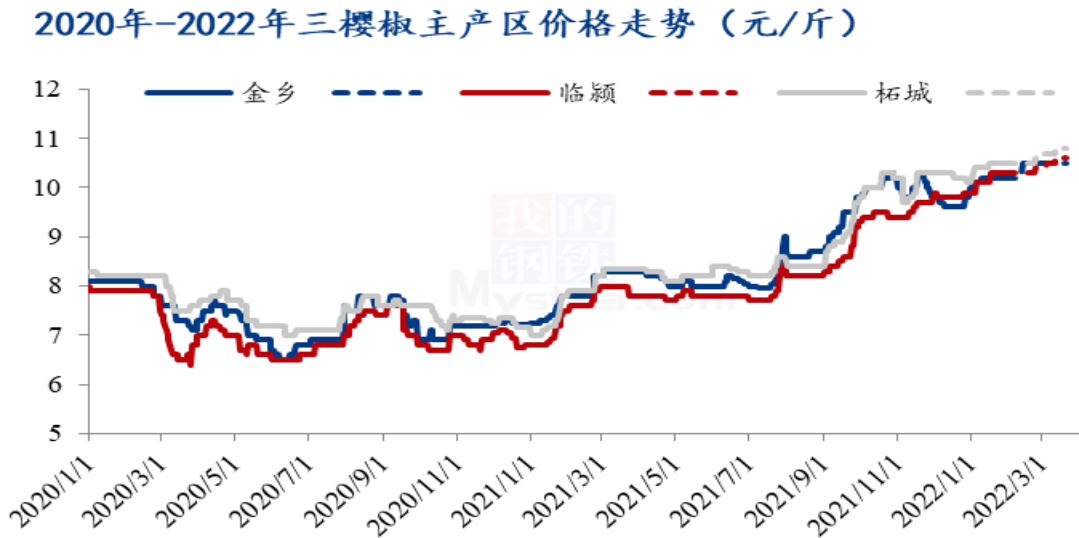
影响因素及影响力值

3	重大利好	-2	重大利空
2	明显利好	-1	明显利空
1	一般利好	-1	一般利空
1	小幅利好	-1	小幅利空
1	弱势利好	-1	弱势利空

注：以对价格的影响力确定利好利空因素，该因素的影响力指标是通过与市场人士充分沟通后结合市场客观情况进行的综合数值判定。

第八章 辣椒后市价格预测

图9 2021年国内三樱椒主产区价格走势



供应：目前国内三樱椒受疫情及春节影响，已经暂时结束交易，预计大年初十之后陆续恢复交易。其中山东金乡库外辣椒基本结束供应，德州货源余量 2-3 成，河南省内库外货源 2-3 成，库内辣椒总量 14.6 万余吨。

冷库辣椒库存水平偏低，目前柘城库存 2.5 万吨左右；临颖库存 9 万吨左右；金乡库存 3.1 万余吨。总体库存约 14.6 万吨，低于去年总库存 16.5 万吨。

国内需求：春节备货已经结束，因为疫情影响，今年批发市场贸易商不敢大量囤货，从销售情况来看，整体走货不及往年同期，但由于备货量不大，预计年后有一波备货小高潮。

综合来看，年前国内辣椒提前结束交易，价格变动没有太大意义，按以往情况来看，一般年后初十左右开始，预计会有一波备货需求，但春运或伴随着疫情等因素的增加，也会对辣椒销售带来抑制，也就是说后期需求的增减还是看疫情发展情况，若正常，年后辣椒价格或继续迎来上涨。

第九章：免责及版权声明

Mysteel 力求使用准确的数据信息，客观公正地表达内容及观点，但这并不构成对客户直接决策建议，客户不应以此取代自己的独立判断，客户应该十分清楚，其

据此做出的任何决策与 Mysteel 及其员工无关。报告中的信息均来源于公开资料及本公司合法获得的相关资料，Mysteel 不确定客户收到本报告时相关信息是否已发生变更，报告中的内容和意见仅供参考，在任何情况下，Mysteel 对客户及其员工对使用本报告及内容所引发的任何直接或间接损失概不负责，任何形式的分享收益或者分担损失的书面或口头承诺均为无效，Mysteel 及员工亦不为客户因使用本报告或报告所载内容引起的任何损失承担任何责任。

版权声明：

本报告版权归 Mysteel 所有，为非公开资料，仅供 Mysteel 客户使用。未经 Mysteel 书面授权，任何人不得以任何形式传送、发布、复制、转载、播放、展示或以其他方式使用本报告的部分或全部内容，否则均构成知识产权的侵犯。Mysteel 保留对任何侵权行为和有悖报告原意的引用行为进行追究的权利。

资讯编辑：于双双 0533-7026606

资讯监督：王 涛 0533-7026806

资讯投诉：陈 杰 021-26093100