

氨基酸市场

周度报告

(2022.2.19-2022.2.25)



Mysteel 农产品

编辑：陈荣

电话：021-26094319

邮箱：chenronga@mysteel.com



氨基酸市场周度报告

(2022.2.19-2022.2.25)

研究方法及标准

报告中的数据皆为本机构自有的调研数据，我们通过与市场业内人士的电话交流、在线交流、实地调研等方式对报告中数据进行验证和修正，以力求真实的反馈市场情况，并给出相应的结论，为客户的决策提供必要的帮助和参考。

报告可信度及声明

Mysteel 农产品力求以最详实的信息为客户提供指导与帮助，但对于据此报告做出的任何商业决策可能产生的风险，本机构不承担任何法律责任。

目 录

本周核心观点.....	- 1 -
第一章 本周氨基酸基本面概述.....	- 1 -
第二章 本周氨基酸价格走势分析.....	- 2 -
2.1 赖氨酸价格分析.....	- 2 -
2.2 苏氨酸价格分析.....	- 3 -
2.3 蛋氨酸价格分析.....	- 4 -
2.4 色氨酸价格分析.....	- 4 -
第三章 氨基酸供应分析.....	- 5 -
3.1 氨基酸各产品供应分析.....	- 5 -
第四章 氨基酸需求分析.....	- 6 -
4.1 氨基酸各产品需求分析.....	- 6 -
第五章 相关产品.....	- 6 -
5.1 玉米市场分析.....	- 7 -
5.2 生猪市场分析.....	- 8 -
5.3 肉鸡市场分析.....	- 9 -
6.4 蛋鸡市场分析.....	- 10 -
第六章 氨基酸行情展望.....	- 10 -

本周核心观点

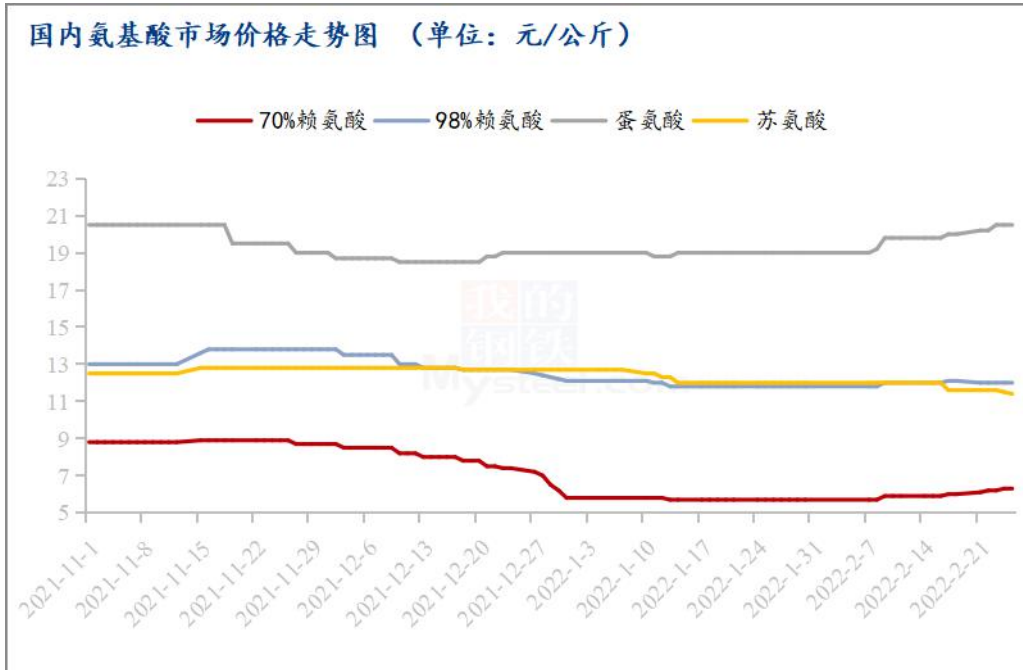
本周氨基酸整体价格稳中上调，目前头部企业未公开报价，豆粕提振带动下部分赖氨酸企业报价上调至 6.7 元/公斤，蛋氨酸企业报价也持续偏强运行，厂家 3 月订单基本签完，流通端部分停报停签，部分报价较上周持平，各方心态不一，关注下周头部企业报价，预计下周市场价格稳中偏强运行。

第一章 本周氨基酸基本面概述

	类别	本周	上周	涨跌
价格	70%赖氨酸（元/公斤）	6.3	6.1	3.2%
	98.5%赖氨酸（元/公斤）	12	12.2	1.6%
	苏氨酸（元/公斤）	11.7	11.7	0.00%
	蛋氨酸（元/公斤）	20.5	20.2	1.4%
	色氨酸（元/公斤）	51	51	2.00%
供应	赖氨酸企业开机率	61%	61%	0.00%
	苏氨酸企业开机率	49%	46%	3.00%
	蛋氨酸企业开机率	78%	78%	0.00%
	色氨酸企业开机率	88%	88%	0.00%
需求	下游方面	饲料价格继续上涨，猪料需求持续偏弱，养殖利润进一步萎缩，禽料需求有转好趋势，恐慌情绪下部分补库，整体观望为主，交投一般。		
	出口方面	出口订单需求较弱，整体出货带动不足。		

备注：以上价格是青岛市场价格。

第二章 本周氨基酸价格走势分析



数据来源：钢联数据

2.1 赖氨酸价格分析

赖氨酸硫酸盐国内市场价格

单位：元/公斤

省份	2022/2/25	2022/2/18	周环比
山东	6.1	6.0	1.6%
广东	6.4	6.3	1.6%
北京	6.3	6.0	5%
四川	6.4	6.3	1.6%
南昌	6.3	6.2	3.3%
上海	6.3	6.2	3.3%

数据来源：钢联数据

赖氨酸酸盐国内市场价格

单位：元/公斤

省份	2022/2/25	2022/2/18	周环比
山东	12	12	0.00%
广东	12.2	12.2	0.00%
北京	12	12	0.00%
四川	12.2	12.2	0.00%
南昌	12	12	0.00%
上海	12.2	12.2	0.00%

数据来源：钢联数据

本周 70%赖氨酸报价涨至 6.1-6.5 元/公斤之间，市场成交价格在 6.1-6.4 元/公斤之间，98.5%赖氨酸报价涨至 12-13 元/公斤，市场成交价格在 11.8-12.5 元/公斤，豆粕价格上涨势如虹，多数贸易商停报观望为主，赖氨酸价格稳定偏强运行，市场询单积极，关注下周头部企业最新报价。

2.2 苏氨酸价格分析

单位：元/公斤

省份	2022/2/25	2022/2/18	周环比
山东	11.5	11.8	2.5%
广东	11.8	12	2.0%
北京	11.6	11.8	2.0%
四川	11.8	12	2.0%
南昌	11.6	11.8	2.0%

上海	11.6	11.8	2.0%
----	------	------	------

数据来源：钢联数据

本周市场价格持续下调，企业供应固定客户为主，下游询单积极性较差，成交偏于一般，周四豆粕价格偏强运行后贸易商及厂家停报观望，苏氨酸价格逐渐偏稳，多数关注厂家报价为主。

2.3 蛋氨酸价格分析

单位：元/吨

省份	2022/2/25	2022/2/18	周环比
山东	20.5	20.2	1.4%
广东	20.8	20.7	0.4%
北京	20.5	20.2	1.4%
四川	20.8	20.7	0.4%
南昌	20.5	20.2	1.4%
上海	20.5	20.2	1.4%

数据来源：钢联数据

本周蛋氨酸厂家报价偏强，市场主流成交价格涨至 20-21 元/公斤，最高涨幅达 2.0%，豆粕提振下本周价格持续上调，上周成交火爆下本周交投转淡，下游逐渐备货至 3 月中下旬，国内供应正常发货为主，预计价格稳定偏强。

2.4 色氨酸价格分析

单位：元/吨

省份	2022/2/25	2022/2/18	周环比
山东	50	50	0%

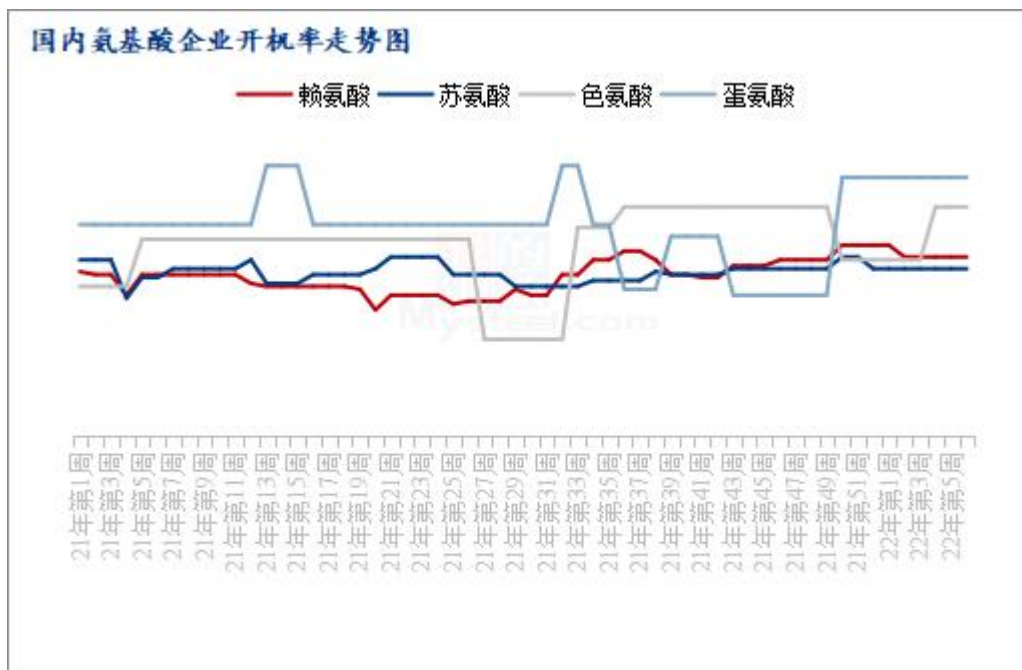
广东	52	52	1.9%
北京	50	50	2%
四川	52	52	1.9%
南昌	51	51	1.9%
上海	51	51	1.9%

数据来源：钢联数据

本周色氨酸价格暂稳，金象生化报价 60 元/公斤，部分厂家停止报价，市场价格受豆粕价格提振后稳定运行，企业供应固定客户，贸易市场及下游客户询单一般，市场购销情况较少，猪价下跌下需求拖累成交一般，关注下周豆粕价格及厂家报价。

第三章 氨基酸供应分析

3.1 氨基酸各产品供应分析



数据来源：钢联数据

本周国内氨基酸各产品开机基本稳定，市场小幅调节，整体高位稳定。截至本周四，赖氨酸开工率 61%，厂家多数正常开工，个别企业停机，企业供应固定订单为主，整体

开工高位震荡；苏氨酸开工率为 49%，需求拖累价格持续下跌致使市场开工逐步震荡运行；蛋氨酸开机率在 88%，整体开工高位暂稳，本月新签订单较多，主供前期订单为主；色氨酸开工率为 78%，企业开工稳定，正常生产为主，多数厂家满开。

第四章 氨基酸需求分析

4.1 氨基酸各产品需求分析

产品	下游市场
赖氨酸	下游备货库存多在 4 月中下旬，下游需关注豆粕情况。
苏氨酸	下游备货库存多在 4 月中下旬，需求低迷下市场备货积极性较差。
蛋氨酸	本周国内成交转淡，下游库存备至 4 月，短期观望下关注豆粕。
色氨酸	国内需求一般，零星刚需拿货，随采随用为主，关注豆粕。

数据来源：钢联数据

第五章 相关产品

5.1 玉米市场分析

2017-2022年全国玉米均价走势（元/吨）



数据来源：钢联数据

本周玉米市场价格偏强运行。东北产区基层挺价心态较强，玉米上量上量有限，大型粮贸及深加工企业收购积极性较高，频繁提价收购，拉涨市场价格。华北地区贸易商收购积极性开始上升，深加工到货量整体尚可，基本满足生产需求，各厂家根据自身情况价格窄幅调整。下游饲料需求持续疲软，港口贸易商走货不畅，部分小幅下调价格刺激走货，南方饲料企业按需采购，滚动补库，询价意向偏弱，观望情绪浓厚。目前玉米行情主要受成本支撑，深加工需求较好，但下游饲料需求较差，预计短期内玉米价格窄幅调整，整体维持北强南弱格局。

5.2 生猪市场分析

全国外三元生猪出栏均价走势图（元/公斤）

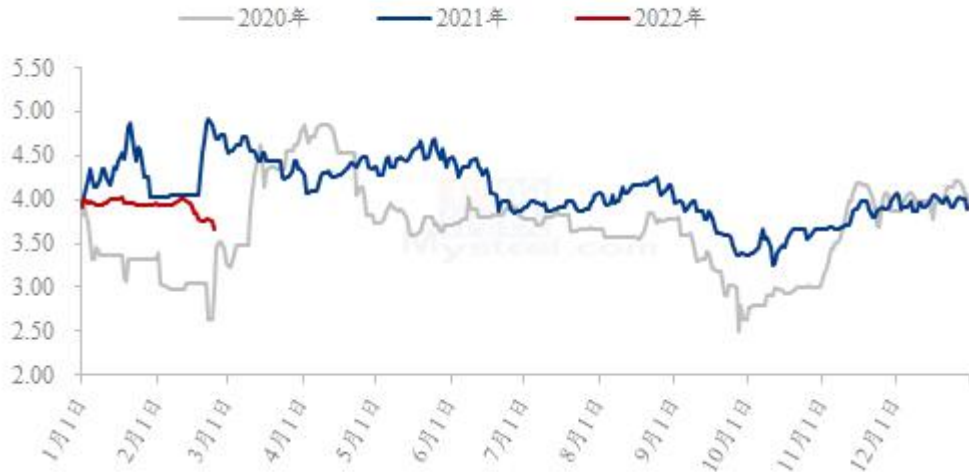


数据来源：钢联数据

本周生猪出栏均价为 12.24 元/公斤，较上周上涨 0.16 元/公斤，环比上涨 1.32%，同比下跌 56.32%。本周猪价呈现震荡偏强态势，主要受多地发布收储消息提振，政策端引导的猪价盼涨气氛较强，散户扛价情绪浓烈；同时部分区域受口罩事件影响，生猪调运受限，再加上居民具有一定囤货现象，白条走货略有好转，支撑疫情区域猪价偏强，而全国主流白条交易市场到货量虽有一定提升，但量增价减，屠企及贸易商均出现亏损状态，致使本周猪价上涨空间有限。下周处于月初，部分规模场出栏压力或暂缓，再跌意愿不强，同时终端白条市场仍处于需求淡季，提升速度缓慢，部分屠企或有鲜品入库的操作，整体来说，下周猪价或将震荡盘整运行。

5.3 肉鸡市场分析

(2020年-2022年) 国内大肉食毛鸡均价走势图 (元/斤)



数据来源：钢联数据

本周毛鸡价格持续缓步下行，周内大肉食毛鸡棚前均价 3.75 元/斤，环比跌幅 4.82%，同比跌幅 19.53%。饲料价格继续上涨，养殖端出现集中出栏操作，毛鸡短期内供过于求；待毛鸡稍有回调，养户恐慌心理加重，且毛鸡体重偏大，较难压栏，供应面强力利空毛鸡价格。据 Mysteel 数据统计下周毛鸡货源先多后少，但在缺鸡不缺肉背景下，毛鸡上行空间有限。预计下周屠宰库存涨至高位，产品价格仍将继续下调，毛鸡先跌后稳。

6.4 蛋鸡市场分析

(2019年-2022年) 全国鸡蛋主产区与主销区价格对比图 (元/斤)



数据来源：钢联数据

本周国内鸡蛋市场行情延续弱势走跌态势。周内主产区均价 3.69 元/斤，较上周下跌 0.09 元/斤，跌幅 2.38%；主销区均价 3.80 元/斤，较上周下跌 0.06 元/斤，跌幅 1.55%。周内主产区价格先跌后稳，由于节后走货节奏偏慢，产区库存压力逐渐增加，不过考虑到成本持续上升，养殖端对低价抵触心理明显，部分区域低价惜售，支撑周后期产区价格企稳；因元宵节后市场持续走货不畅，销区经销商风险控制情绪明显，拿货意向谨慎。周中北京及广东市场价格下滑，加之持续到货偏少使得市场货源压力减轻，考虑到价格继续下跌空间有限，市场部分二批及三批适量拿货，周后期北京及广东主要批发市场走货节奏有所加快，价格企稳。

第六章 氨基酸行情展望

赖氨酸：本周上游企业多数正常生产发货为主，预计开机率稳定运行。流通端及下游观望厂家报价为主，成本原料端压力仍存、叠加豆粕价格上涨迅速下预计下周赖氨酸价格震荡偏强运行，关注头部企业报价。

苏氨酸：本周上游企业多数正常生产发货为主，猪料端需求低迷下出口订单不佳，国内成交较差，预计下周价格预计稳定为主，关注厂家报价。

蛋氨酸：本周蛋氨酸下游企业备货较久下多数保持观望态势，厂家持挺价心态、豆粕提振下市场价格预计稳定偏强运行。

色氨酸：本周市场多数随采随用，询单量一般，购销清淡，下游需求一般，预计下周价格稳定偏强震荡运行。

免责声明

Mysteel 力求使用准确的数据信息，客观公正地表达内容及观点，但这并不构成对客户直接决策建议，客户不应以此取代自己的独立判断，客户应该十分清楚，其据此做出的任何决策与 Mysteel 及其员工无关。报告中的信息均来源于公开资料及本公司合法获得的相关资料，Mysteel 不确定客户收到本报告时相关信息是否已发生变更，报告中的内容和意见仅供参考，在任何情况下，Mysteel 对客户及其员工对使用本报告及内容所引发的任何直接或间接损失概不负责，任何形式的分享收益或者分担损失的书面或口头承诺均为无效，Mysteel 及员工亦不为客户因使用本报告或报告所载内容引起的任何损失承担任何责任。

资讯编辑：陈荣 021-26094319

资讯监督：朱喜安 021-26093675

资讯投诉：陈杰 021-26093100