

稻米市场

周度报告

(2022.3.31-2022.4.7)



Mysteel 农产品

编辑：陈丽君、岳姝帆

电话：0533-7026579

邮箱：chenlijun@mysteel.com

传真：0533-26093064

稻米市场周度报告

(2022. 3. 31-2022. 4. 7)

研究方法及标准

报告中的数据皆为本机构自有的调研数据，我们通过与市场业内人士的电话交流、在线交流、实地调研等方式对报告中数据进行验证和修正，以力求真实的反馈市场情况，并给出相应的结论，为客户的决策提供必要的帮助和参考。

报告可信度及声明

Mysteel 农产品力求以最详实的信息为客户提供指导与帮助，但对于据此报告做出的任何商业决策可能产生的风险，本机构不承担任何法律责任。

目 录

稻米市场周度报告.....	- 2 -
本周核心观点.....	- 1 -
第一章 本周稻米市场主要指标概述.....	- 1 -
1.1 大米市场行情分析.....	- 1 -
1.2 稻谷市场行情分析.....	- 2 -
1.3 销区市场价格行情分析.....	- 3 -
1.4 本周国内期货市场.....	- 3 -
1.5 本周国外期货市场.....	- 4 -
第二章 国内稻米供需格局.....	- 5 -
2.1 全国米厂平均开机率分析.....	- 5 -
2.2 国储拍卖情况.....	- 5 -
第三章 副产品和相关产品情况.....	- 6 -
3.1 副产品行情回顾.....	- 6 -
3.2 相关产品情况回顾.....	- 6 -
第四章 市场心态解读.....	- 7 -
第五章 稻米后市影响因素分析.....	- 8 -

本周核心观点

本周稻米市场弱势稳定运行为主。北方地区春耕育苗全面进行中，加之受疫情影响，部分地区稻谷购销基本停滞，米企加工库存或停工，大米走货无明显起色；南方大米购销平稳，米企多维持老客户走货，灵活调整开机，总体低位徘徊，零星开机维护老客户走货，业者对后市观望心态较重。副产品方面，米企开机不高，受疫情管制，外发量寥寥，价格基本稳定为主；毛碎米、稻壳走货平稳，价格基本稳定。本周糯稻市场与上周基本一致，安徽地区发运尚可，价格小幅上涨；东北地区发运不畅，糯米走货不快，价格暂稳。

第一章 本周稻米市场主要指标概述

1.1 大米市场行情分析

表 1 大米出厂报价

单位：元/斤

地区	品种	上周均价	本周均价	涨跌
黑龙江	圆粒米	1.80	1.80	0
	长粒香米	1.92	1.92	0
吉林	超级稻米	1.92	1.92	0
辽宁	辽星米	1.90	1.90	0
江苏	粳米	1.85	1.85	0
安徽	丰两优米	1.85	1.85	0
湖南	黄华占米	1.92	1.90	-0.02
湖北	丰两优米	1.92	1.92	0
江西	丰两优米	1.92	1.92	0

粳米产区：本周粳米市场稳定为主，大部分地区外发不畅，基本维护省内订单为主，江苏地区发运基本全部停滞，米厂开机率较低，山东、河南、河北米厂库存低位，当地粮源见底加之外来货源少，米企收购原粮困难；截至本周四（4月7日）北方市场粳米主流价格 1.80-1.86 元/斤，具体以质论价。

籼米产区：本周籼米市场整体持稳运行，局地因走货不畅，价格微幅下滑。大米终端需求持续疲软，预计短期米价或延续低迷走势。截至本周四（4月7日）南方市场籼米主流价格 1.82-1.92 元/斤，局地微幅回落。

糯米产区：本周北方糯米市场价格稳定，受疫情影响外发受限，糯米需求减弱，安徽地区糯米走货尚可，价格小幅上涨，截至本周四（4月7日）五常糯米主流价格 1.75-1.80 元/斤，安徽地区 1.85-1.92 元/斤。

1.2 稻谷市场行情分析

表 2 稻谷到厂报价

单位：元/斤

地区	品种	上周均价	本周均价	涨跌
黑龙江	圆粒粳稻	1.25	1.25	0
	长粒香稻谷	1.31	1.31	0
吉林	超级稻谷	1.32	1.32	0
辽宁	辽星稻谷	1.35	1.37	0.02
江苏	粳稻	1.37	1.37	0
安徽	丰两优稻谷	1.28	1.28	0
湖南	黄华占稻谷	1.33	1.32	-0.01
湖北	丰两优稻谷	1.28	1.28	0
江西	丰两优稻谷	1.26	1.26	0

数据来源：钢联数据

粳稻产区：本周粳稻价格稳定，北方春耕已全面开启，农户卖粮不多，加之米企收购量不多，大部分地区购销暂停，截至本周四（4月7日）北方市场粳稻主流价格 1.25-1.35 元/斤，具体以质论价。

籼稻产区：本周籼稻价格走势整体稳定，少部分偏弱运行。农户余粮低位，加之近期忙于春耕，部分地区已进行至插秧阶段，售粮情绪不高。米企采购有限，截止本周四（4月7日）南方市场籼稻主流价格 1.25-1.32 元/斤。

糯稻产区：本周糯稻北方地区走货仍受限制，主体收购量有限；安徽地区购销尚可，农户余粮不多，截至本周四（4月7日）黑龙江佳五常地区主流价格 1.3 元/斤左右，安徽地区 1.40 元/斤左右。

1.3 销区市场价格行情分析

表 3 部分销区市场大米报价

单位：元/公斤

地区	品种	上周批发价	本周批发价	涨跌
黑龙江	一级晚粳米	5.52	5.52	0
黑龙江	一级粳糯米	5.76	5.76	0
江苏	一级晚粳米	4.5	4.5	0
安徽	一级晚籼米	5.02	5.02	0
江西	一级晚籼米	4.86	4.86	0

数据来源：浙江粮油交易网

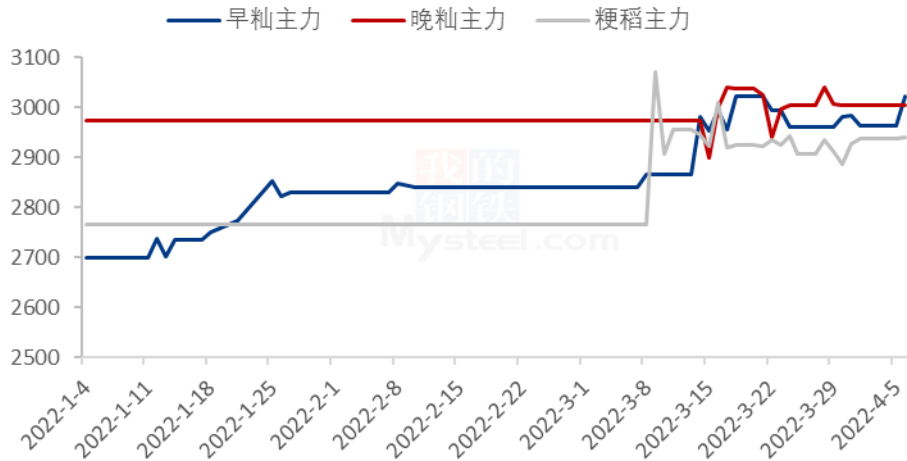
本周销区市场价格延续平稳趋势。大米终端难见起色，虽部分地区陆续恢复开机，但外运车辆有限，走货缓慢。价格短期难有波动，或延续主流稳定。

1.4 本周国内期货市场

截至 4 月 6 日期货郑粳稻主力合约收盘价 2939 元/吨，环比上周四上涨 53 元/吨；早籼主力合约收盘价 3023 元/吨，环比上周四上涨 41 元/吨；晚籼主力合约未开盘。

(备注：郑商所早籼稻、晚籼稻和粳稻当日未开盘情况，延续上一开盘日的收盘价作图)

2022年国内稻谷期货价格走势（单位：元/吨）



数据来源：钢联数据

图 1 2022 年国内稻谷期货价格走势

1.5 本周国外期货市场

截至 4 月 6 日 CBOT 糙米主力合约收盘价 15.865 美元/英担，环比上周四下跌 0.045 美元/英担。

2022年CBOT糙米价格走势（单位：美元/英担）



数据来源：钢联数据

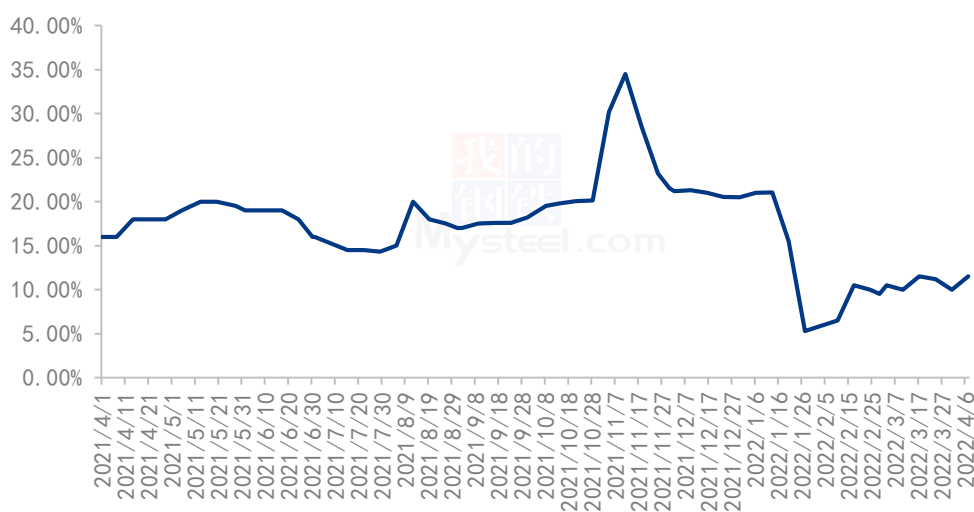
图 2 2022 年 CBOT 糙米价格走势

第二章 国内稻米供需格局

2.1 全国米厂平均开机率分析

本周全国米厂平均开工率 11.5%左右，开机率上调 1.5%，部分地区疫情缓解，少数米厂恢复生产，预计下周开机率仍将小幅提升。

2022年全国米厂平均开机率



数据来源：钢联数据

图 3 2021-2022 年全国大米主产区米厂平均开机率

2.2 国储拍卖情况

表 4 稻谷最低收购价 3 月 29 日 (2017-2020 年) 交易结果

单位：数量：吨；价格：元/吨

品种	计划数量	成交数量	成交率	最高价	最低价	平均价
粳稻	601746	12633	2.1%	2680	2570	2625
籼稻	1210316	3400	0.28%	-	-	-
合计	1812062	16033	0.88%	2460	2420	2440

数据来源：国家粮食交易中心

上周国储拍卖交易 1 次，共计投放稻谷 181 万吨，其中粳稻成交 1.26 万吨，籼稻成交 0.34 万吨，合计成交率 0.88%。

第三章副产品和相关产品情况

3.1 副产品行情回顾

表 5 大米副产品行情回顾

地区	油糠 (元/斤)			毛碎米 (元/斤)			稻壳 (元/吨)		
	上周	本周	涨跌	上周	本周	涨跌	上周	本周	涨跌
黑龙江	1.35	1.35	0	1.35	1.35	0	450	450	0
吉林	1.38	1.38	0	1.35	1.35	0	400	400	0
辽宁	1.40	1.37	-0.03	1.38	1.38	0	480	480	0
江苏	1.40	1.40	0	1.38	1.38	0	700	700	0
湖南	1.48	1.48	0	1.45	1.45	0	500	500	0
湖北	1.45	1.45	0	1.45	1.45	0	600	600	0
安徽	1.50	1.45	-0.05	1.42	1.42	0	680	680	0
江西	1.42	1.42	0	1.42	1.42	0	580	580	0

数据来源：钢联数据

全国米企开机率延续低位，副产品供应量不大，由于发运受阻，部分地区油糠价格小幅回落，其它副产品价格暂稳；截至本周四（4月7日）北方粳油糠主流价格1.30-1.35元/斤，南方籼油糠主流价格1.40-1.45元/斤。北方毛碎主流价格1.35-1.42元/斤，南方毛碎主流价格1.38-1.45元/斤。

3.2 相关产品情况回顾

截至本周（4月1日-4月7日）全国小麦市场均价在3174元/吨，较上周（3月25日-3月31日）3224元/吨，下跌50元/吨，跌幅1.55%。

本周小麦市场价格延续下跌态势，市场购销清淡。制粉企业面粉订单稀少，开机低迷，部分企业处于停机状态，小麦收购积极性进一步减弱。最低收购价小麦竞拍成交均价连续4周下跌，本周成交均价下跌5.18%。市场看跌情绪浓厚，下跌幅度和范围逐步扩大。今日大厂小麦价格大幅下跌，市场观望氛围浓厚，企业开工率下降，需求不旺牵制小麦价格。

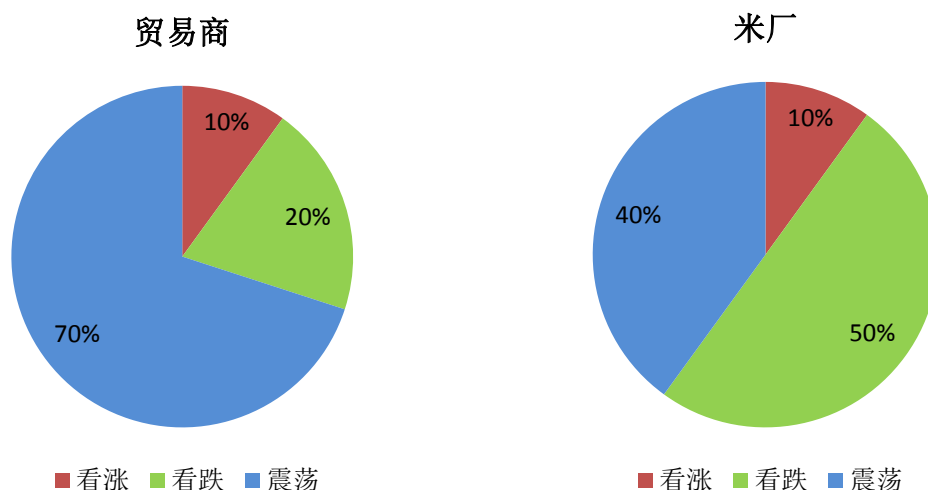
2020年-2022年主产区小麦价格走势图（元/吨）



数据来源：钢联数据

图 4 小麦主产区市场价格

第四章 市场心态解读



样本数量：贸易商 10，米厂 10。

本周主要对稻谷市场做了市场调研，70%的贸易商认为稻谷价格震荡调整为主，下跌的可能性不大，20%的贸易商认为市场不缺粮源，临近夏粮收购，价格仍有下跌风险。50%的米厂认为稻谷仍有下跌风险，囤货意愿不强，基本按需补库，库存不多。

第五章 大米后市影响因素分析



图 5 稻米后市价格影响因素分析

影响因素分析：

开工：开工率低迷，需求回温困难； **产量：**产量较低，米厂订单有限

库存：库存不高，米企加工谨慎； **需求：**校企暂未复工，需求低迷

成本：成本高企，对价格支撑明显； **出口：**出口订单稳定，后市利好

总结：厂家开工低位，下游订单寥寥，后市价格在成本支撑下下跌有限，短期需求仍无利好。

影响因素及影响力值说明

5	重大利好	-5	重大利空
4	明显利好	-4	明显利空
3	一般利好	-3	一般利空
2	小幅利好	-2	小幅利空
1	弱势利好	-1	弱势利空

注：以对价格的影响力确定利好利空因素，该因素的影响力指标是通过与市场人士充分沟通后结合市场客观情况进行的综合数值判定。

第六章 稻米市场走势分析预测

短期部分地区受疫情管控，外发仍有影响，天气转暖，需求将继续转淡；随着夏粮收购的临近，部分地区收储库为回笼资金，出货积极，加之国储拍卖每周的投放，市场整体供应充足，预计短期价格难有起色。



数据来源：钢联数据

图 6 主要品种大米均价走势预测

资讯编辑：陈丽君 0533-7026579

岳姝帆 0533-7027156

资讯监督：王涛 0533-7026866

资讯投诉：陈杰 021-26093100