

# 鸡蛋市场 周度报告

(2022.4.7-2022.4.14)



## Mysteel 农产品

编辑：王秋雨、滕玉洁、王娜娜、王芳、徐攀 电话：0533-7026097

邮箱：wangqiuyu@mysteel.com

传真：021-26093064

---

# 鸡蛋市场周度报告

(2022. 4. 7-2022. 4. 14)

## 研究方法及标准

报告中的数据皆为本机构自有的调研数据，我们通过与市场业内人士的电话交流、在线交流、实地调研等方式对报告中数据进行验证和修正，以力求真实的反馈市场情况，并给出相应的结论，为客户的决策提供必要的帮助和参考。

## 报告可信度及声明

Mysteel 农产品力求以最详实的信息为客户提供指导与帮助，但对于据此报告做出的任何商业决策可能产生的风险，本机构不承担任何法律责任。

---

# 目 录

鸡蛋市场周度报告.....	- 2 -
本周核心观点.....	- 1 -
第一章 市场关键指标汇总.....	- 1 -
第二章 本周鸡蛋市场行情回顾.....	- 2 -
2.1 本周鸡蛋现货价格分析.....	- 2 -
2.2 本周鸡蛋期货市场回顾.....	- 3 -
第三章 本周鸡蛋市场基本面分析.....	- 4 -
3.1 供应面分析.....	- 4 -
3.2 需求面分析.....	- 5 -
第四章 本周鸡蛋市场库存统计.....	- 5 -
第五章 本周蛋鸡养殖成本与盈利理论值分析.....	- 6 -
第六章 相关产品.....	- 7 -
6.1 肉鸡.....	- 7 -
6.2 生猪.....	- 8 -
第七章 市场心态调研.....	- 9 -
第八章 鸡蛋后市影响因素分析.....	- 9 -



## 本周核心观点

本周蛋价偏强上涨为主，周内主产区均价 4.66 元/斤，较上周上涨 0.22 元/斤，涨幅 4.95%，主销区均价 4.86 元/斤，较上周上涨 0.19 元/斤，涨幅 4.07%，本周局部交通陆续恢复，交通阻力减小，鸡蛋以及淘汰鸡流通明显好转，销区市场终端需求采购积极，拉动主产区价格，预计下周鸡蛋市场或将出现小幅回调，但回调幅度相对有限。

## 第一章 市场关键指标汇总

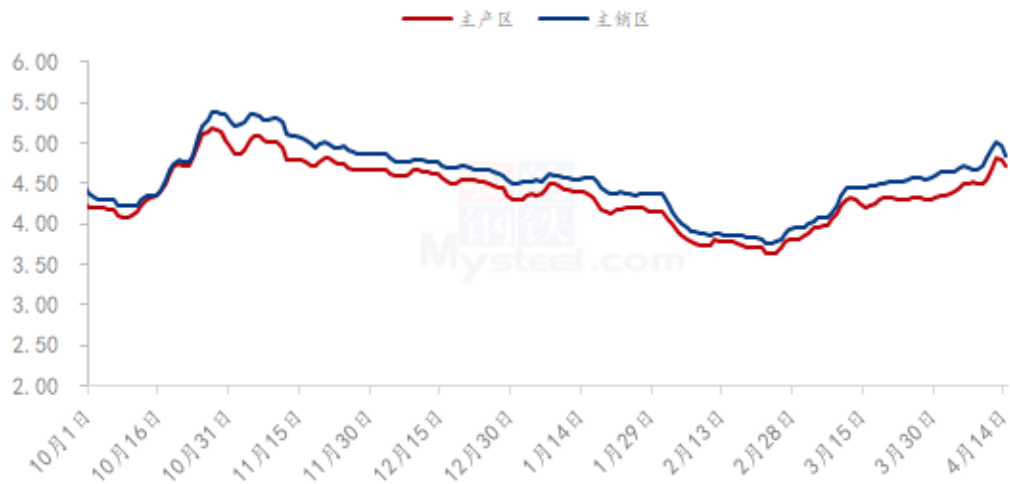
表 1 关键指标汇总

	类别	本周	上周	涨跌
价格	主产区价格（元/斤）	4.66	4.44	4.95%
	主销区价格（元/斤）	4.86	4.67	4.07%
供应	淘汰鸡出栏量（万只）	49.12	44.45	10.24%
	淘汰鸡日龄（天）	508	501	增加 7 天
需求	北京市场到车量（车）	116	108	7.41%
	广东市场到车量（车）	410	375	9.33%
库存	生产环节（天）	1.44	1.65	-12.75%
	流通环节（天）	1.31	1.31	持平
利润	蛋鸡养殖成本（元/斤）	4.23	4.21	0.48%
	蛋鸡养殖利润（元/斤）	0.42	0.22	90.91%

## 第二章 本周鸡蛋市场行情回顾

### 2.1 本周鸡蛋现货价格分析

全国鸡蛋主产区与主销区价格对比图（元/斤）



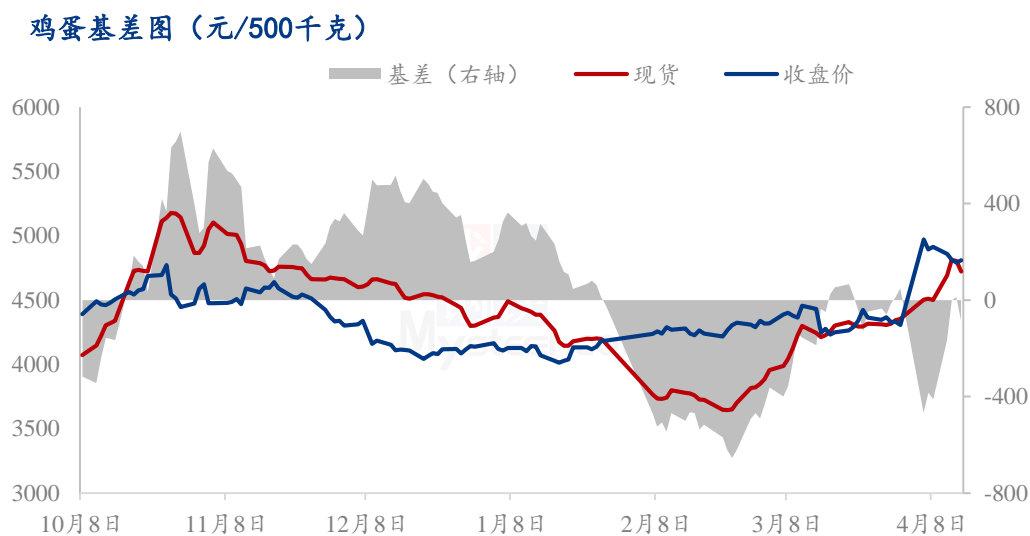
数据来源：钢联数据

图 1 全国鸡蛋主产区与主销区价格对比图

**主产区：**周内主产区均价 4.66 元/斤，较上周上涨 0.22 元/斤，涨幅 4.95%。周内主产区价格强势上涨后走弱。局部产区受疫情影响终端抢货，拉动内销走货加快。同时部分非疫情产区外销受益增加，价格同步持续走高。蛋价涨至高位后，各环节以积极出货为主，而下游对高价避险心态浓郁，接货意愿不强，市场走货趋缓，蛋价承压下跌。

**主销区：**周内主销区均价 4.86 元/斤，较上周上涨 0.19 元/斤，涨幅 4.07%。周内主销区价格先涨后跌。周内上海及广东市场受当地疫情影响终端短暂需求量增加，市场流通加快，蛋价持续走强。而北京市场主流价格周初稳定，周中因到车量较前期减少，部分经销商低价惜售，价格同步走高。待疫情初期抢货过后，销区市场需求量回归正常，叠加终端对高价接受力度有限，蛋价走跌。

## 2.2 本周鸡蛋期货市场回顾



数据来源：钢联数据

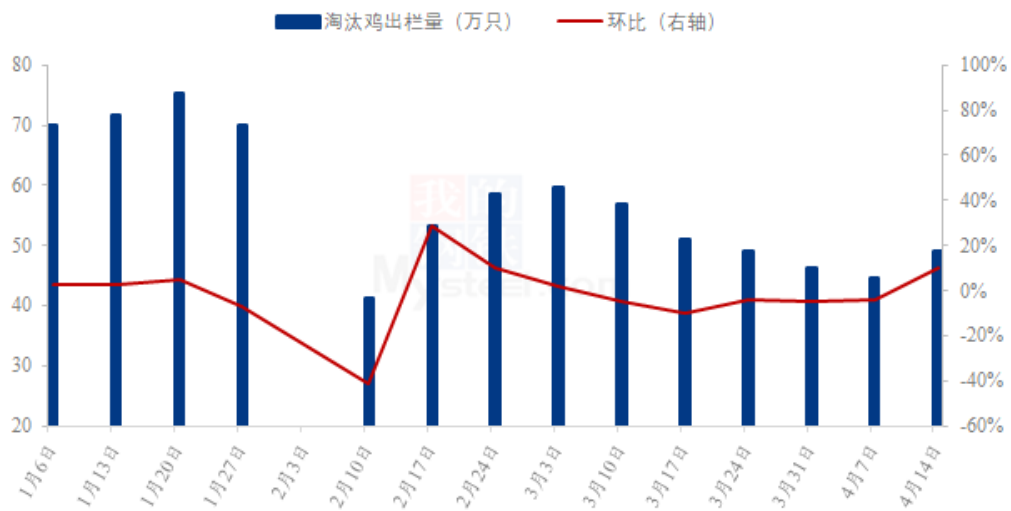
图2 鸡蛋基差图

本周鸡蛋期货主力合约2209呈震荡下行走势，截止到本周四收于4808元/500千克，基差-86元/500千克，周内最低收盘价4719元/500千克，最高收盘价4913元/500千克。本周现货价格先涨后跌为主，本周销区市场带动作用较为明显，目前三大主销区市场走货均有好转，前期部分终端囤货行为拉动主产区价格上涨，现货市场偏强为主；清明节过后期货盘面主力合约由jd2205更换到jd2209，本周期货盘面与现货市场背道而驰，上周五期货收盘价在4913元/500千克，期价处在相对高位，本周初开盘后，盘面下跌后在4800元/500千克一线震荡徘徊，当前属于多空博弈阶段。

## 第三章 本周鸡蛋市场基本面分析

### 3.1 供应面分析

全国代表市场淘汰鸡周度出栏量统计图（万只）



数据来源：钢联数据

图 3 代表市场淘汰鸡周度出栏量

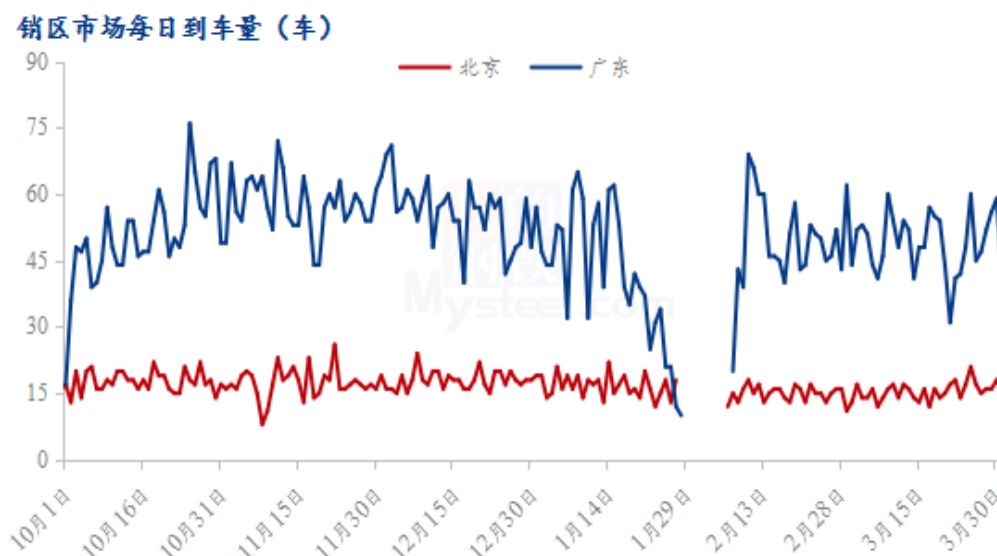
**淘汰鸡出栏量增加**，本周 Mysteel 农产品对全国 11 个重点产区 19 个代表市场的淘汰鸡出栏量进行监测统计，总出栏量 49.12 万只，环比增幅 10.24%。本周适龄老鸡淘汰量明显增加，河北、山东、西北等多地地交通逐渐恢复，部分屠宰企业相继开工，淘汰鸡流通明显好转，但东北部分市场交通仍受限，市场恢复较慢，整体相对受限。

**淘汰日龄微增**，本周 Mysteel 农产品对全国 11 个重点产区 19 个代表市场的淘汰日龄进行监测统计，本周平均淘汰日龄 508 天，环比增加 7 天。其中平均日龄最高 550 天，最低 450 天，本周养殖单位正常淘汰老鸡。

**综合来看**，目前新开产蛋鸡数量相对有限，淘汰鸡出栏量仍低于往年同期，短期鸡蛋供应面并无明显变化，对鸡蛋价格有一定利好支撑。且本周销区市场终端需求多有好转，带动产区发货量较前期略有增加，整体向好。



### 3.2 需求面分析



数据来源：钢联数据

图 4 销区市场到车量对比图

本周销区市场到车量偏多，北京市场到货 116 车，较上周到车量增加 8 车，涨幅 7.41%；广东市场到货 410 车，较上周到车量增加 35 车，涨幅 9.33%。

**需求增加**，本周国内鸡蛋市场需求增加。本周东北因疫情影响的流通受阻情况有所缓解，使得北京到车量有所增加，重点销区市场广东市场新冠疫情反弹，上海市场疫情没有完全改善，两大销区人口密度相对较高，家庭备货的急剧增加，加上蛋价强势上涨，各地经销商抢货补货，带动市场需求短时增加。

## 第四章 本周鸡蛋市场库存统计

表 2 全国重点地区生产与流通环节库存天数统计

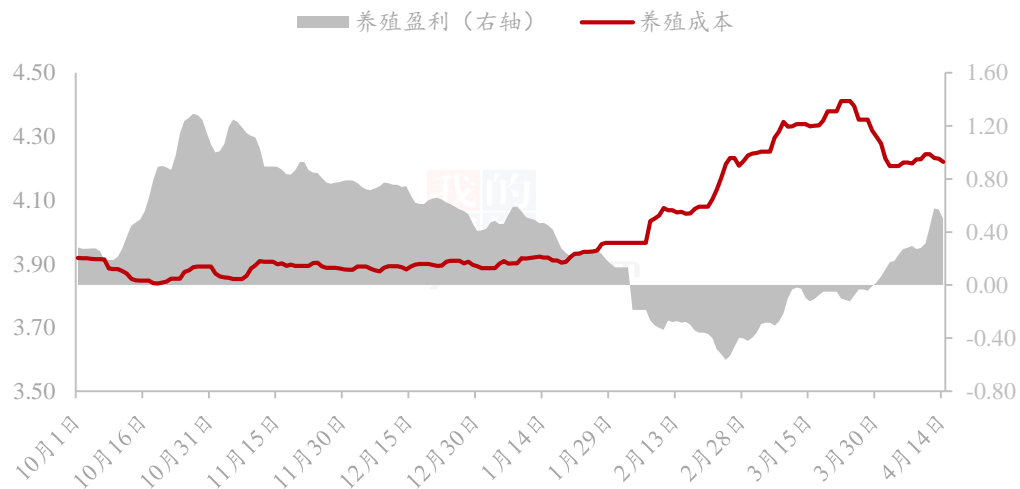
	山东	河南	河北	东北	湖北	江苏	西南	安徽	山西	西北
生产环节	1.33	0.6	1.1	2.5	0	2.5	1.6	0	1.25	1.33
流通环节	3	0.6	1	1.3	0	2.5	1.8	0	1	0.5

截至本周四，生产环节库存为 1.44 天，较上周四下跌 12.75%；流通环节库存为 1.31 天，较上周四持平。近期鸡蛋价格强势上涨后走弱，养殖单位积极出货，顺势清

理库存，山东产区因疫情缓解需求减弱，库存稍增，东北产区受疫情影响，库存相对偏多，但整体来看，周内生产环节库存天数减少。周内受新冠疫情扩散影响，终端走货较好，贸易商多数无余货压力，但随着近两日鸡蛋价格回落，贸易商余货稍增，但大多维持低位库存。

## 第五章 本周蛋鸡养殖成本与盈利理论值分析

蛋鸡养殖成本与盈利对比图（元/斤）



数据来源：钢联数据

图 5 蛋鸡养殖成本与利润对比图

本周蛋鸡养殖成本为 4.23 元/斤，较上周增加 0.02 元/斤，环比增幅 0.48%；养殖盈利为 0.42 元/斤，较上周增加 0.20 元/斤，环比增幅 90.91%。随着局部物流恢复，部分产区出货增加，本周玉米价格中偏弱为主，整体变化不大，本周玉米均价为 2795 元/吨，较上周下跌 5 元/吨，豆粕价格较上周上涨为主，但当前国内豆粕市场供应已由供需紧张转向中性偏宽松，叠加需求较为疲软，整体涨幅相对有限，本周豆粕均价为 4544 元/吨，较上周上涨 128 元/吨，固蛋鸡养殖成本整体变化不大；蛋鸡养殖盈利增幅明显，主要是受全国鸡蛋价格大幅上涨导致。

## 第六章 相关产品

### 6.1 肉鸡

全国大肉食毛鸡均价走势图（元/斤）



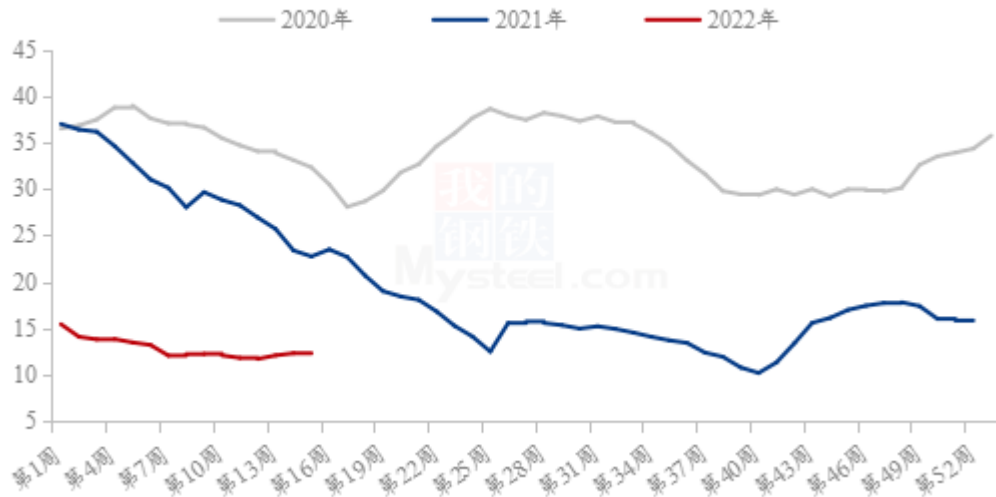
数据来源：钢联数据

图 6 肉鸡价格走势图

大肉食毛鸡价格在上周的高位持稳后，开启上行通道，持续创下年内价格新高，周内全国大肉食毛鸡棚前均价 4.37 元/斤，较上周上涨 0.10 元/斤，环比涨幅 2.34%，同比涨幅 2.10%。本周市场鸡源整体不足，工厂产能利用率整体走低。各地区域封控情况有所缓解，跨区物流运输依旧受限。受毛鸡供给不足和产品涨价的支撑，毛鸡价格持续创年内新高。供需双面存在利好因素支撑毛鸡价格。然而生猪价格底部震荡，难有上涨迹象，替代作用持续下压禽肉。综合各因素来看，预计下周毛鸡价格高位震荡整理为主，仍不排除小幅上行。

## 6.2 生猪

全国外三元生猪出栏均价走势图（元/公斤）

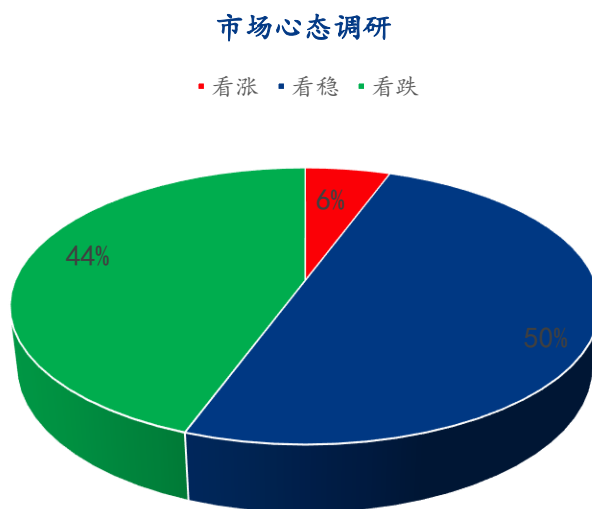


数据来源：钢联数据

图 7 生猪价格走势

本周生猪出栏均价为 12.16 元/公斤，较上周下跌 0.17 元/公斤，环比下跌 1.38%，同比下跌 46.53%。本周猪价跌后反弹，上周末价格持续下跌，近日反弹但涨幅有限，整体走势仍偏低位。主要原因在于：月中旬养殖企业出栏略有增量，而消费端难有强力支撑，价格震荡下行趋势难阻。不过周中多地疫情反复，部分区域调运受限明显，市场阶段性供应紧缺，居民囤货适度提振白条走货，猪价反弹顺势而为。但随着疫情防控形势逐渐稳定，且部分区域解封将有供应释放，而消费端表现仍较疲软；短期生猪价格偏强趋稳，后市仍有回调风险。

## 第七章 市场心态调研

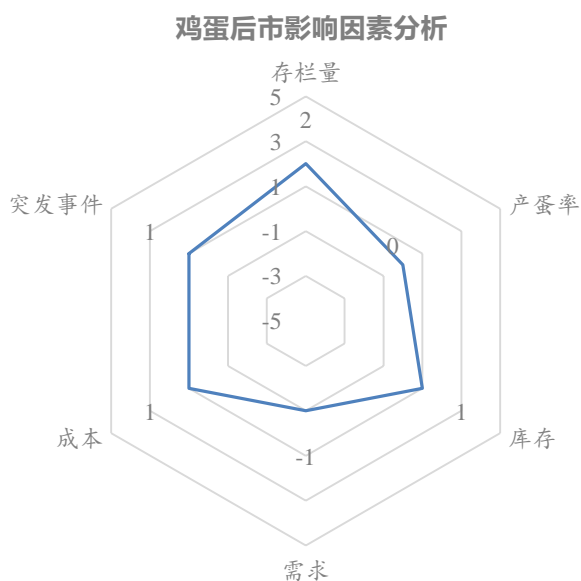


数据来源：钢联数据

图 8 市场心态调研

本周 Mysteel 农产品共对 50 家企业进行了下周市场心态调研，这 50 家企业中有 36 家是贸易端，14 家是养殖端。其中看涨 3 家，占比 6%；看跌 22 家，占比 44%；看稳 25 家，占比 50%。

## 第八章 鸡蛋后市影响因素分析



**影响因素分析：**

**存栏量：**在产蛋鸡存栏量小幅增加，但当前依旧不高。

**产蛋率：**天气适宜，产蛋率整体变化不大。

**需求：**下游拿货谨慎，各地需求表现不一。

**库存：**多数产区无库存压力。

**成本：**饲料走势小幅震荡，但依旧维持高位。

**突发事件：**部分地区新冠疫情使不确定性增多。

**总结：**当前新开产蛋鸡增量有限，产能变化不大。粉蛋价格暴涨后稍有跌势，贸易商拿货显谨慎。新冠疫情下，各地市场需求表现不一。综合来看，蛋价涨至高位后或有小幅回调。

**影响因素及影响力值说明**

5	重大利好	-5	重大利空
4	明显利好	-4	明显利空
3	一般利好	-3	一般利空
2	小幅利好	-2	小幅利空
1	弱势利好	-1	弱势利空

注：以对价格的影响力确定利好利空因素，该因素的影响力指标是通过与市场人士充分沟通后结合市场客观情况进行的综合数值判定。

## 第九章 鸡蛋下周价格预测

国内产销区均价及预测走势图（元/斤）

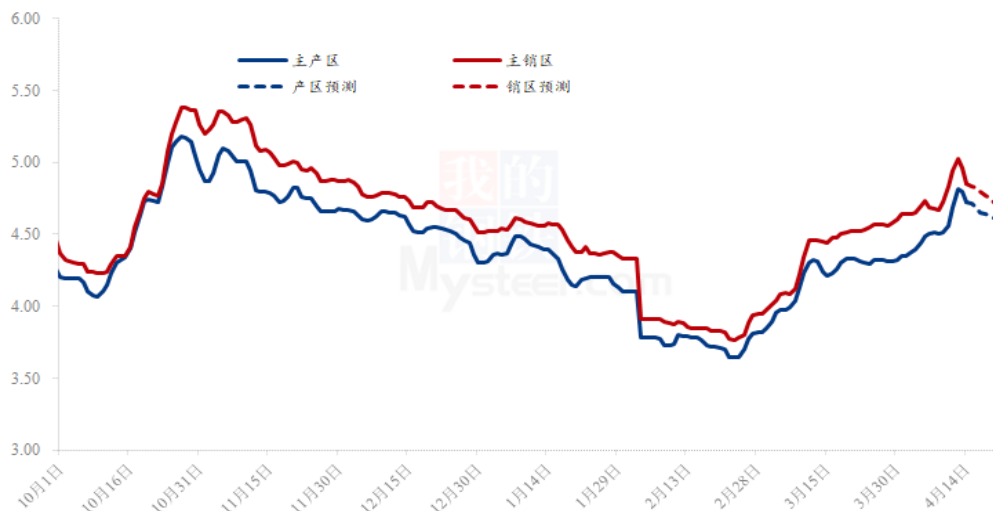


图9 鸡蛋价格走势预测

从供应面看，在产蛋鸡存栏量将继续处于缓慢增加的趋势，市场中小码蛋供应增加，且受新冠疫情及蛋价上涨影响，养殖户老鸡淘汰略有减少，短期之内鸡蛋供应量将继续保持当前状态且略有增加，同时受到现在蛋价走货影响，市场库存或会小幅增加。

从需求面看，近期上海、广东等销区市场仍受新冠疫情影响明显，终端采购力较强，且部分产区中小学陆续开学，内销走货同样偏快，但整体来看，餐饮、食品企业需求尚未恢复，市场交投或因蛋价高位有所缓和。

从市场心态看，饲料原料价格保持高位，对价格形成一定支撑，但目前鸡蛋价格快速上涨，致使市场出现恐高心理，贸易商拿货数量开始减少，观望为主。

综合来看，预计下周鸡蛋市场或将出现小幅回调，但回调幅度相对有限，预计主产区均价预期在 4.50-4.70 元/斤。

资讯编辑：王秋雨 0533-7026115

资讯监督：王涛 0533-7026866

资讯投诉：陈杰 021-26093100