

高粱市场

周度报告

(2022.5.12-2022.5.19)



Mysteel 农产品

编辑：姜丽

电话：0533-7026628

邮箱：jiangli@mysteel.com

传真：0533-6093064

高粱市场周度报告

(2022. 5. 12-2022. 5. 19)

研究方法及标准

报告中的数据皆为本机构自有的调研数据，我们通过与市场业内人士的电话交流、在线交流、实地调研等方式对报告中数据进行验证和修正，以力求真实的反馈市场情况，并给出相应的结论，为客户的决策提供必要的帮助和参考。

报告可信度及声明

Mysteel 农产品力求以最详实的信息为客户提供指导与帮助，但对于据此报告做出的任何商业决策可能产生的风险，本机构不承担任何法律责任。

目录

高粱市场周度报告.....	- 2 -
本周核心观点.....	- 1 -
第一章 本周高粱市场行情回顾	- 1 -
第二章 高粱市场供需分析.....	- 3 -
2.1 国产高粱供需情况.....	- 3 -
2.2 进口高粱供需情况.....	- 4 -
第三章 相关产品分析.....	- 6 -
3.1 玉米.....	- 6 -
3.2 谷子.....	- 6 -
第四章 高粱影响因素分析.....	- 7 -
第五章 高粱影响因素分析.....	- 8 -
第六章 高粱后市预测.....	- 9 -

本周核心观点

本周国产高粱价格小幅上涨，涨幅在 1.82-1.88%之间，产区高粱粮源减少，贸易商持粮挺价，报价偏强。酿造需求有限，市场成交缓慢。随着产区粮源减少，玉米价格高位，预计短期内国产高粱价格偏强运行。各港口进口高粱价格有涨有稳，进口高粱库存平稳，贸易商出货较为缓慢。进口成本增加，预计短期进口高粱价格稳中偏强运行。

第一章 本周高粱市场行情回顾

表 1 各市场红高粱价格统计表

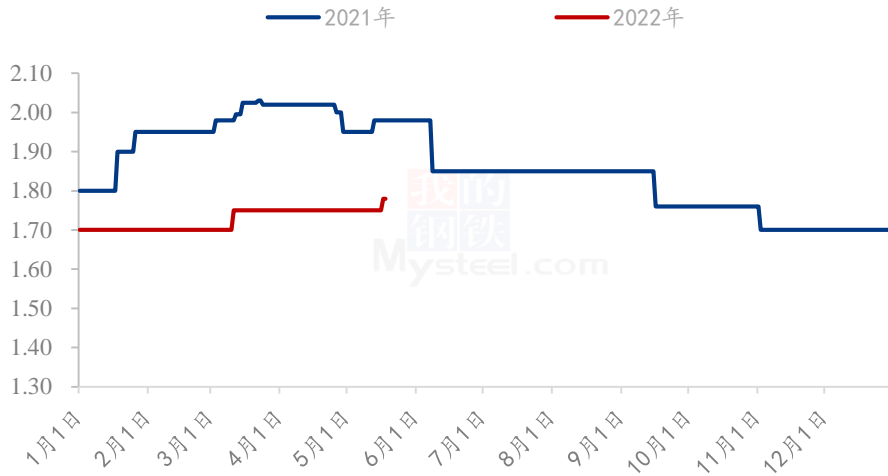
单位：元/斤

高粱类型	市场	规格	上周	本周	涨跌金额	涨跌幅
粳高粱	黑龙江省	净粮，袋装	1.6	1.63	0.03	1.88%
粳高粱	内蒙古	净粮，袋装	1.62	1.65	0.03	1.85%
粳高粱	吉林省	净粮，袋装	1.62	1.67	0.05	3.09%
粳高粱	辽宁省	净粮，袋装	1.65	1.68	0.03	1.82%
粳高粱	山西省	净粮，袋装	1.6	1.6	0	0

数据来源：钢联数据

本周产区红高粱价格整体上涨，涨幅在 1.82%-3.09%之间，产区高粱出货价格上涨 0.03 元/斤-0.05 元/斤之间。产区粮源剩余不多，贸易商对后期市场看涨情绪浓厚，挺价意愿较强。

(2021-2022年) 国产白高粱价格走势(单位:元/斤)



注: 国产白高粱价格选取内蒙古自治区赤峰市宁城市市场毛粮价格

数据来源: 钢联数据

图 1 2021-2022 年国产白高粱价格走势

本周产区白高粱价格小幅上涨, 主要受红高粱和玉米价格上涨带动, 白高粱价格小幅上涨, 内蒙古赤峰宁城白高粱净粮出货参考价格在 1.77-1.86 元/斤之间, 实际成交根据具体的粮食质量而定价。

表 2 各港口进口高粱价格统计表

单位: 元/吨

港口	进口国	规格	上周	本周	涨跌金额	涨跌幅
天津港	美国	毛粮, 散粮	2860	2870	10	0.35%
青岛港	澳大利亚	净粮, 袋装	3000	3050	50	1.67%
南通港	美国	毛粮, 散粮	2860	2860	0	0
广东港	美国	毛粮, 散粮	2880	2880	0	0

数据来源: 钢联数据

本周各港口进口高粱有涨有稳, 天津港进口美粱和青岛港进口澳粱价格小幅上涨, 主要由于南通港出货受阻, 天津港和青岛港价格偏强运行。广东港出货价格维持稳定, 下游需求尚可。

第二章 高粱市场供需分析

2.1 国产高粱供需情况

2.1.1 国产高粱市场供应情况分析

表 3 高粱各产区种植面积增减情况统计

产区	种植面积增减情况	备注	
吉林	白城	较去年增加 10%左右	谷子转种高粱
	松原	较去年减少 8%左右	玉米面积增加
辽宁	朝阳	较去年增加 10%左右	谷子转种高粱
	兴安盟	较去年持平	
	通辽	较去年增加 8%左右	当地种植大户面积增加
内蒙古	赤峰	较去年持平	
	呼和浩特	较去年增加 5%左右	当地土壤条件限制，高粱收益相对较好
黑龙江	大庆	较去年减少 15%左右	玉米、大豆面积增加
	齐齐哈尔	较去年减少 10%左右	预期玉米面积增加
河北	沧州	较去年增加 8%左右	以糯高粱为主
山东	滨州	较去年增加 5%左右	以糯高粱为主
山西	吕梁	较去年持平	
	运城	较去年减少 5%左右	转种玉米
四川	泸州	较去年持平	高粱+大豆套种
贵州	遵义	较去年持平	多为订单种植

数据来源：钢联数据

目前产区高粱产区大部分地区已完成播种，后期还需根据实际出苗情况和天气情况的变化，我们将会持续跟踪、修正关于种植面积的数据。

从以上调研数据来看，2022 年新季糯高粱种植面积有所增加，粳高粱种植面积减少。高粱种植面积整体小幅减少。

2.1.2 国产高粱市场需求情况分析

随着天气转暖，下游中大型酒厂按计划采购，合同订单需求稳定。小型酒厂停工数量较多，采购需求暂未有明显好转。市场贸易商受产区高粱价格上涨，运费居高不下、终端需求疲软等因素影响，采购积极性不高，以按需采购为主。

2.2 进口高粱供需情况

2.2.1 进口高粱市场供应情况分析

表 4 美国高粱 FOB 价格

单位：美元/吨

FOB 价格 #2YGS 最高 14.0%水分	新奥尔良		得克萨斯	
	基差	本周	基差	离岸价
6 月	N/A	N/A	2.00+N	\$390.33
7 月	N/A	N/A	2.00+N	\$390.33
8 月	N/A	N/A	2.35+U	\$393.19

数据来源：美国谷物协会

本周高粱外盘价格下跌，6 月美国得克萨斯港高粱 FOB 价格为 392.69 美元/吨，下跌 2.36 美元/吨。

表 5 美国 HSS 重粮、高粱和大豆的散货运费

单位：美元

路线和船舶尺寸	2022 年 5 月 19 日	与上周的变化	备注
美湾-中国 6.6 万吨	\$81	\$2.5	中国北方或南方港口

数据来源：美国农业部

2022年广东港口高粱库存统计（单位：万吨）



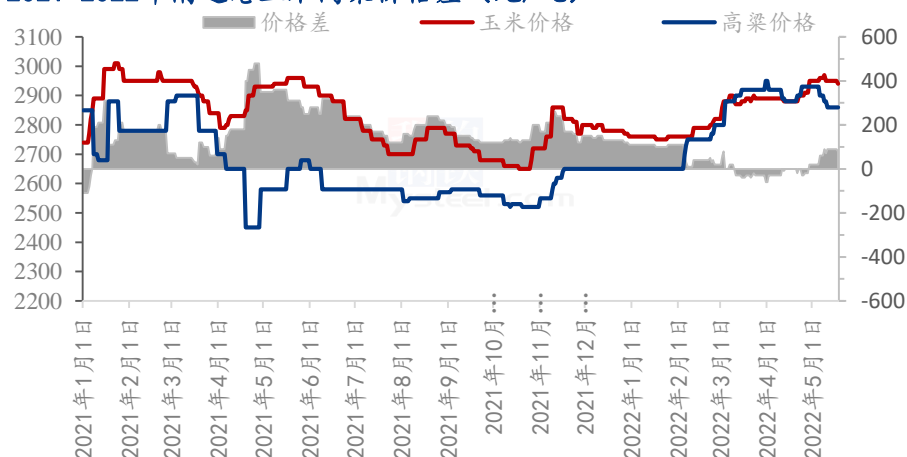
数据来源：钢联数据

图 2 2022 年广东港高粱库存统计

截至 2022 年 5 月 13 日，广东港高粱库存约 93.9 万吨，较上周同期增加 8.68%。整体出货速度偏慢。

2.2.2 进口高粱市场需求情况分析

2021-2022年南通港玉米高粱价格差（元/吨）



数据来源：钢联数据

图 3 2021-2022 年南通港玉米高粱价差图

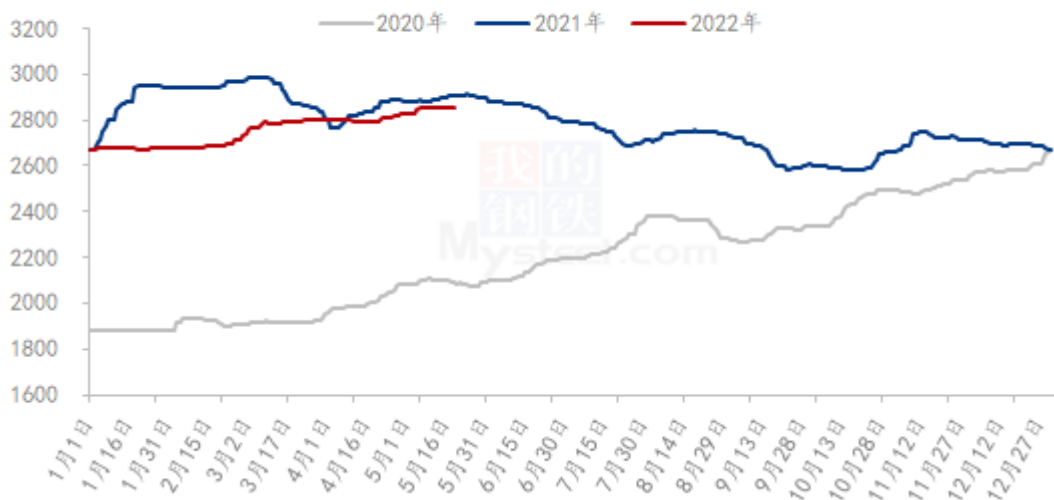
截至 5 月 19 日，南通港玉米价格为 2940 元/吨，进口美梁价格为 2860 元/吨，玉米高粱价格相差 80 元/吨。汽运运输仍然较为缓慢，南通港贸易商出货不快。广东港

口贸易商出货较上周偏慢，下游饲用企业按需采购为主。

第三章 相关产品分析

3.1 玉米

2020-2022年全国玉米均价走势（元/吨）



数据来源：钢联数据

图 4 2020-2022 年全国玉米均价走势图

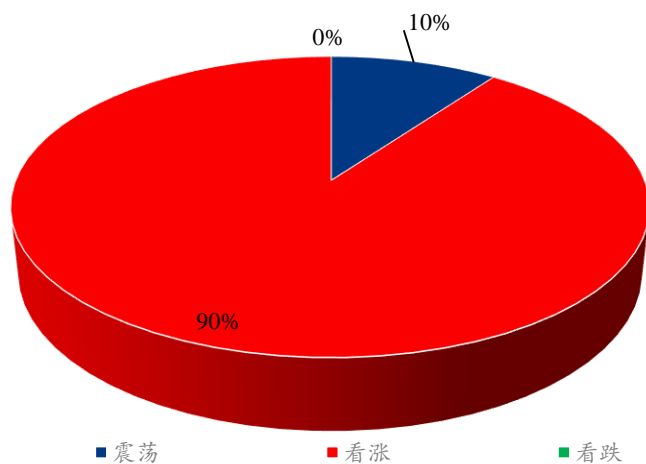
本周全国玉米市场以稳为主，小幅震荡。东北地区自然干粮上市，市场供应缓和，当前下游需求不旺，采购方给价较低，贸易商对优质粮仍旧惜售，优质粮价格仍旧坚挺。华北地区主流成交价格变化不大，麦收之前部分贸易商仍旧有出货计划，深加工自上周开始到货量连续高位，企业压价收购，随着到货量逐渐减少，部分企业价格小幅反弹。南方销区高位盘整，但需求平淡，饲料企业库存较高，维持固定安全库存为主，按期到货进行补库。预计下周全国玉米市场继续震荡调整。

3.2 谷子

本周市场报价以稳居多，春播进入收尾阶段，农忙基本结束，但基层上货仍较为困难，农户惜售。价格自14号左右出现下滑，压货粮商开始陆续抛售原粮，供需矛盾更加尖锐。下游小米需求欠佳，米厂补货心态谨慎，五一前后批发商阶段性补货，后期持续消化库存中，小米消化缓慢，补货周期性拉长，下游需求萎缩，米价缺乏上涨动力。预计短期内市场或将延续弱稳。

第四章 高粱影响因素分析

贸易商心态解读

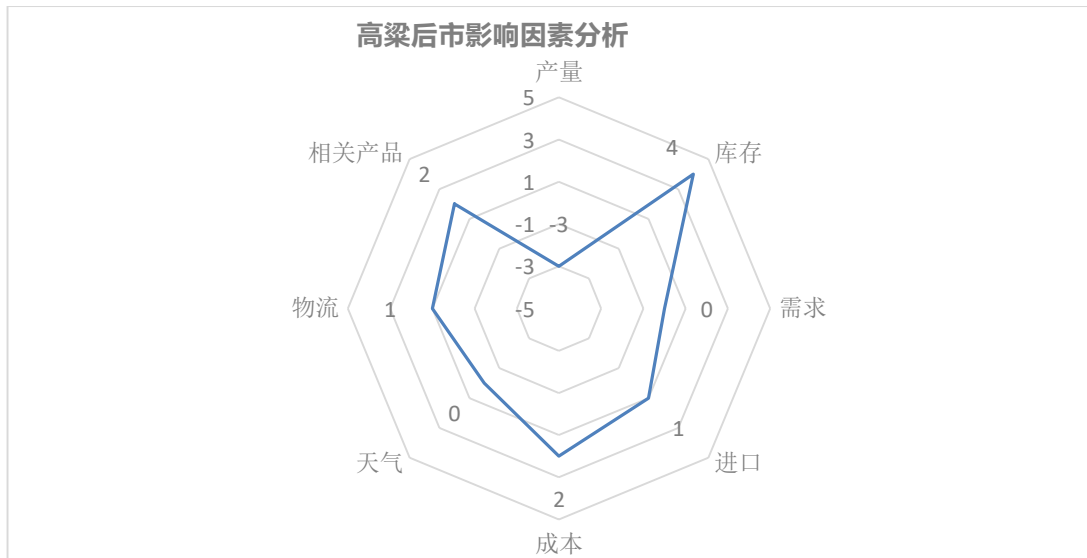


数据来源：钢联数据

图 5 贸易商心态解读

Mysteel 农产品通过对黑龙江、吉林、辽宁、内蒙古和山西五个产区 20 家贸易商进行调研统计，对后期市场看涨占比为 90%，主要是因为粮源逐渐减少，玉米价格支撑，所以看涨占比较大。对后市看震荡占比为 10%，主要考虑下游酒厂即将停工，需求方面不确定。

第五章 高粱影响因素分析



影响因素分析：

产量：2021年产量增加，利空市场；

库存：贸易商库存陆续减少利好后市；

需求：中大型酒厂需求稳定，终端求整体偏弱；

进口：进口高粱价格高位，小幅利好市场；

成本：化肥价格上涨，对高粱价格小幅支撑；

天气：天气因素对高粱市场暂无影响；

物流：汽运缓慢恢复，弱势利好；

相关产品：玉米价格高位，小幅利好高粱市场

总结：高粱的粮源减少，玉米价格支撑，后期高粱价格偏强运行。

影响因素及影响力值说明

5	重大利好	-5	重大利空
4	明显利好	-4	明显利空
3	一般利好	-3	一般利空
2	小幅利好	-2	小幅利空

1	弱势利好	-1	弱势利空
注：以对价格的影响力确定利好利空因素，该因素的影响力指标是通过与市场人士充分沟通后结合市场客观情况进行的综合数值判定。			

第六章 高粱后市预测

中大型酒企按计划采购，整体需求尚可，下游市场需求偏弱。玉米价格高位运行，高粱粮源逐渐减少。预计短期内高粱价格偏强运行。

2022年国产红高粱价格预测走势图（元/斤）



注：自2021年11月1日起，图中高粱价格替换为新季高粱价格

数据来源：钢联数据

图 6 2022 年高粱价格预测走势图

资讯编辑：姜丽 0533-7026628

资讯监督：王涛 0533-7026866

资讯投诉：陈杰 021-26093100