

辣椒市场

周度报告

(2022.6.16-2022.6.23)



Mysteel 农产品

编辑：于双双

电话：0533-7026606

邮箱：yushuangshuang@mysteel.com

传真：0533-26093064

辣椒市场周度报告

(2022. 6. 16–2022. 6. 23)

研究方法及标准

报告中的数据皆为本机构自有的调研数据，我们通过与市场业内人士的电话交流、在线交流、实地调研等方式对报告中数据进行验证和修正，以力求真实的反馈市场情况，并给出相应的结论，为客户的决策提供必要的帮助和参考。

报告可信度及声明

Mysteel 农产品力求以最详实的信息为客户提供指导与帮助，但对于据此报告做出的任何商业决策可能产生的风险，本机构不承担任何法律责任。

目 录

辣椒市场周度报告.....	- 2 -
本周核心观点.....	- 2 -
第一章 本周市场行情回顾	- 2 -
第二章 本周产区行情动态	- 2 -
第三章 本周辣椒市场库存分析	- 5 -
第四章 辣椒市场利润分析.....	- 7 -
第五章 辣椒相关替代品.....	- 9 -
第六章 辣椒销区走货情况.....	- 10 -
第七章 辣椒市场后市展望.....	- 10 -

本周核心观点

本周国内辣椒价格整体高位盘整，个别产区价格继续保持上扬趋势。进口方面，价格走势与国内基本相近，但国内接受度一般，继续上扬有压力。总体来说，本周市场利好支撑强劲，主要动力依旧来自于金乡新季三樱椒死棵支撑，河南在上周跟涨后，本周暂时保持稳定态势，金乡产区持货商惜售挺价，本周价格略有小涨。

第一章 本周市场行情回顾

表 1 辣椒市场主要指标情况汇总

	类型	上周	本周	涨跌	备注
供应	三樱椒库存量 (万吨)	11.31	11.11	0.20	走货偏慢
需求	加工厂 (万吨)	0.04	0.04	0	加工需求提振有限
	批发市场 (万吨)	0.15	0.16	0.01	整体淡稳为主
利润	金乡	-0.35	0.05	0.40	销售价格上涨

注：表中为价格并非绝对价格，多数采取主流价格，与最高价和最低价均有一定差距。实际成交过程中，根据实际质量有浮动。

第二章 本周产区行情动态

2.1 国内辣椒主产区周度成交情况分析

表 2 辣椒市场周度价格汇总

单位：元/斤

省份	地区	品种	类型	规格	本周	上周	涨跌
山东	金乡	三樱椒	晒椒	上通	10.75	10.40	0.35
	德州	三樱椒	晒椒	上通	10.20	10.20	0
	临颖			精品	10.70	10.70	0
河南	(王	三樱椒	晒椒	上通	10.40	10.40	0
	岗)						
	柘城	三樱椒	晒椒	上通	10.80	10.80	0
	内黄	新一代	库内	上通	12.80	12.80	0

内蒙古	通辽	北京红	库内	好货	5.35	5.35	0
				精品	21.2	21.3	0
				灯笼椒	20	20.3	0
				上通货	18.5	18.7	0
贵州	遵义	艳椒	烘干椒	好货, 带把	11.6	11.8	0
				上通, 带把	10	10.2	0
				通货, 带把	9.1	9.3	0
				好货, 带把	12.2	12.3	0
				满天星	10	10.3	0
				上通, 带把	9.5	9.7	0
山西	临汾	三樱椒	晒椒	好货	9.25	9.25	0
				花皮	2.75	2.75	0
			烘干椒	好货	9.75	9.75	0
				通货	4.8	4.8	0
印度	港口	s17	干柜	打粉货	4.6	4.6	0
				剪把	12.00	12.00	0
				去把	15	15	0
				s15	11	11	0

注：表中为价格并非绝对价格，多数采取主流价格，与最高价和最低价均有一定差距。实际成交过程中，根据实际质量有浮动。

山东：山东产区本周辣椒交易不佳，除价格高位导致终端客户较为抵触之外，还有产区持货商惜售因素存在。以金乡产区为例，目前金乡冷库辣椒倒库基本结束，多数客商不急于出货，且在死棵消息面支撑下，持货商有意惜售继续抬价，导致产区呈现交易僵持局面。

河南（临颍+柘城）：本周河南产区辣椒成交局面偏缓，在上周辣椒价格整体上扬之后，终端采购商观望情绪持续，目前交易多以销区市场客商为主，且多按需采购，小单交易居多，导致市场冷库货源消化压力增加。

河南内黄：本周河南内黄新一代辣椒交易局面偏弱，目前当地库存仍有60%左右仍未出库，销售有一定压力。但目前市场辣椒价格偏高，导致下游辣椒加工企业采购表现谨慎，部分选择国产小高辣品种替代。

内蒙古：本周内蒙古产区辣椒走货整体顺畅，货源以冷库货为主，整体品质尚可。

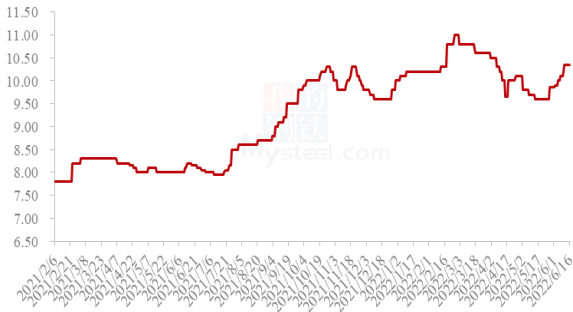
贵州遵义：本周遵义虾子镇市场辣椒走货一般，成交气氛整体偏弱。目前处于辣椒消化淡季，且叠加餐饮业不景气影响，目前贵州遵义地区辣椒交易局面表现一般。

印度：本周国内印度辣椒成交局面一般，由于价格整体高位，导致国内批发市场客户拿货谨慎，国内小高辣替代关系增强，近期随着汇率下调，部分港口贸易商灵活

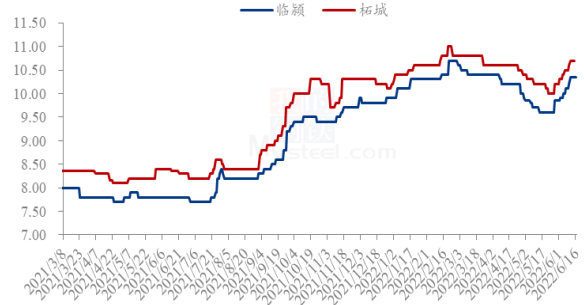
调整价格迎合新单成交。

2.2 国内辣椒主产区周度价格分析

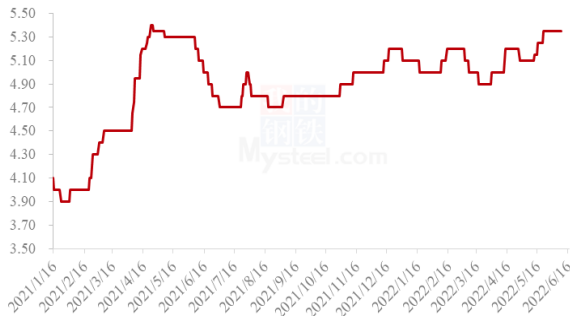
2021年-2022年山东金乡三樱椒价格走势图（元/斤）



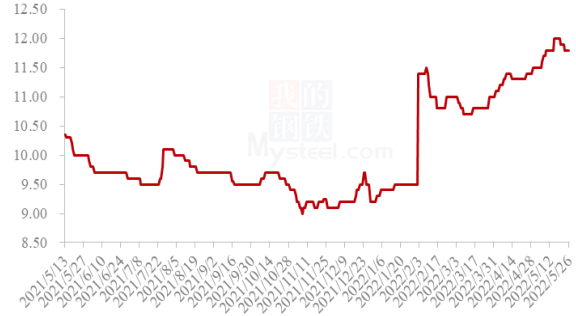
2021年-2022年河南三樱椒价格走势图（元/斤）



2021年-2022年内蒙北京红辣椒价格走势图（元/斤）



2021年-2022年黄岛港印度s17剪把价格走势图（元/斤）



来源：钢联数据

图1 国内辣椒主产区价格走势

山东：本周山东产区辣椒价格继续上扬，主要表现得金乡产区。截至本周四，山东金乡冷库三樱椒，上通货，成交均价参考10.75元/斤，较上周上调0.35元/斤，涨幅3.37%。

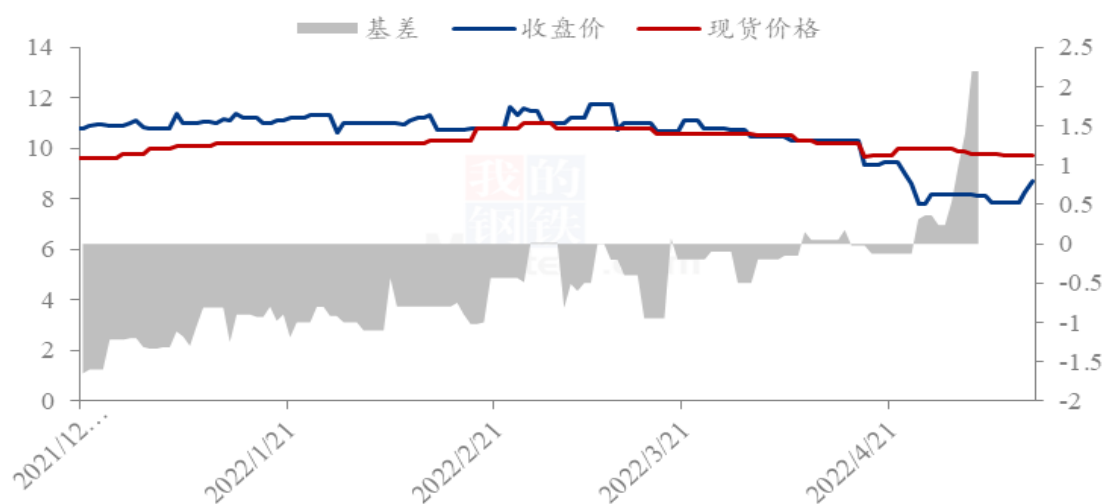
河南：本周河南产区市场价格整体稳定。临颍产区，冷库三樱椒，上通货，均价参考10.40元/斤；柘城，冷库三樱椒，上通货，均价参考10.80元/斤。多无变化。

内蒙古：本周内蒙古通辽开鲁地区北京红辣椒价格稳定为主。目前库内，好货，均价参考5.35元/斤。当地辣椒交易尚可，但持货商基本无利。

印度椒：本周黄岛港印度辣椒价格整体高位运行，报价较上周变化不大。截至本周四，港口s17，剪把，参考12.00-12.20元/斤，走货整体不快。目前印度方报价偏高对国内辣椒带来利好支撑，但奈何国内需求较差。

2.3 辣椒线上交易平台与现货基差分析

2021年-2022年辣椒线上交易平台与现货基差统计



来源：钢联数据

图2 辣椒线上交易平台与现货基差统计

目前牡丹盘暂无交易，无数据更新。

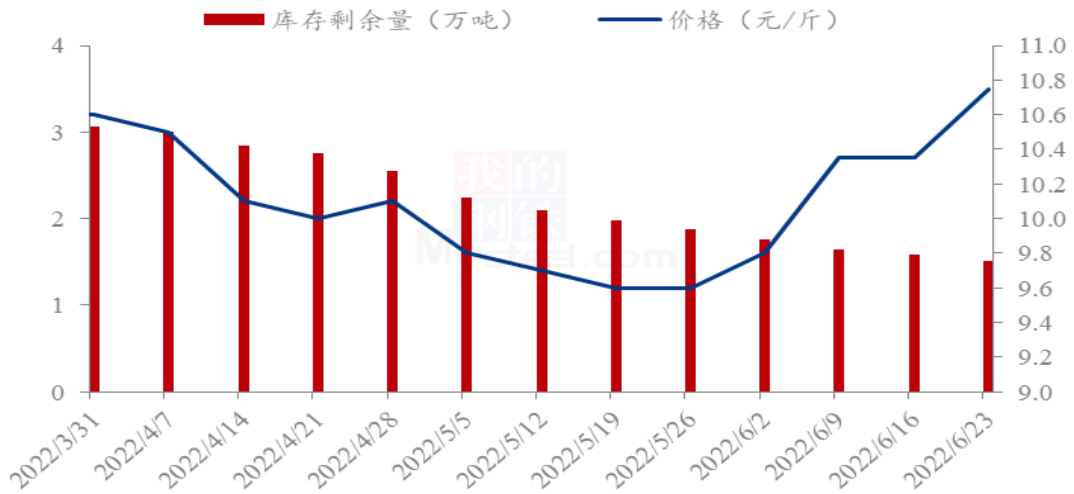
第三章 本周辣椒市场库存分析

国内三樱椒主产区库存数量持续稳定在 14.6 万吨，较去年同期减少 1.9 万吨，同比降幅 11.52%。

山东产区 2021 年库存辣椒约 3.1 万吨，较去年同期增加 0.6 万吨，2021 库存椒花皮约 0.8 万吨，好货占比 2.3 万吨。

河南临颍产区 2021 年库存辣椒约 9 万吨，较去年同期减少 2 万吨，降幅 18.18%。

2022年金乡周度库存剩余量与价格对比

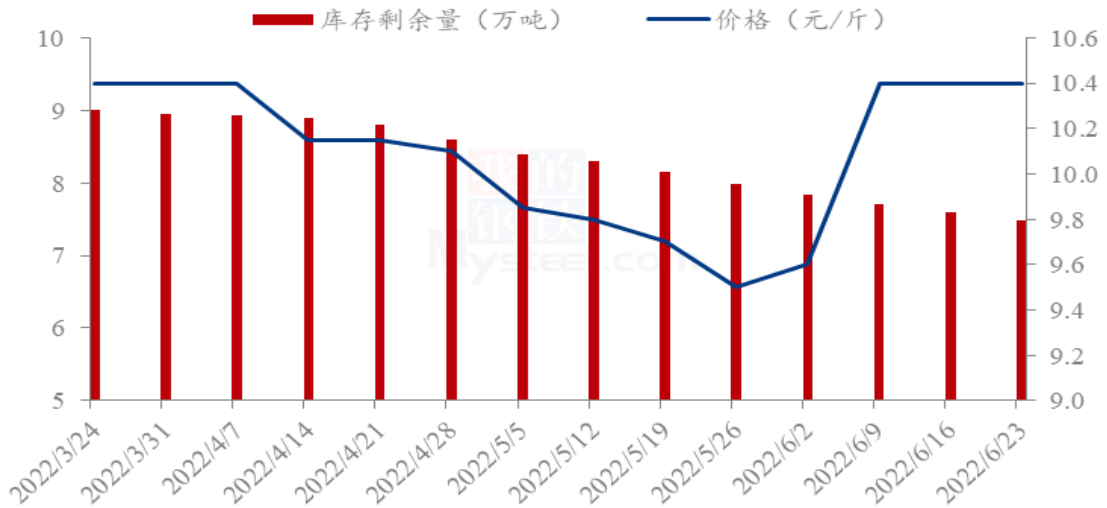


来源：钢联数据

图 3 2022 年金乡周度库存剩余量与价格对比

从目前走货情况来看，本周山东产区库存剩余量约 1.51 万吨，本周走货约 0.07 万吨，库存剩余 48.71%。金乡产区冷库辣椒本周走货缓慢，主要是持货商惜售为主。

2022年临颖周度库存剩余量与价格对比



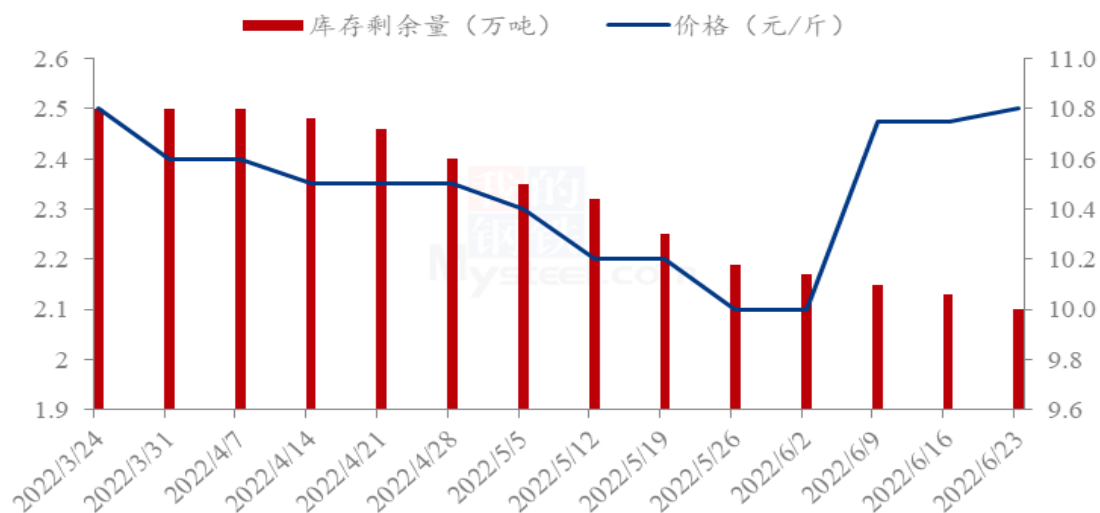
来源：钢联数据

图 4 2022 年临颖周度库存剩余量与价格对比

从目前走货情况来看，本周河南临颖产区库存剩余量 7.50 万吨左右，本周走货量约 0.10 万吨，库存剩余占比 83.33%。辣椒价格高位，终端采购谨慎，多按需拿货，

库存消化压力大。

2022年柘城库存剩余量与价格对比



来源：钢联数据

图 5 2022 年河南柘城周度库存剩余量与价格对比

从目前走货情况来看，本周河南柘城产区库存剩余量 2.10 万吨左右，本周走货量约 0.03 万吨，库存剩余量约 84%。柘城产区辣椒价格一般高于其它产区，一般按照传统销售惯例，是在临颍及金乡之后出货，故而成交表现不旺。

第四章 辣椒市场利润分析

2021年-2022年山东存储商利润对比

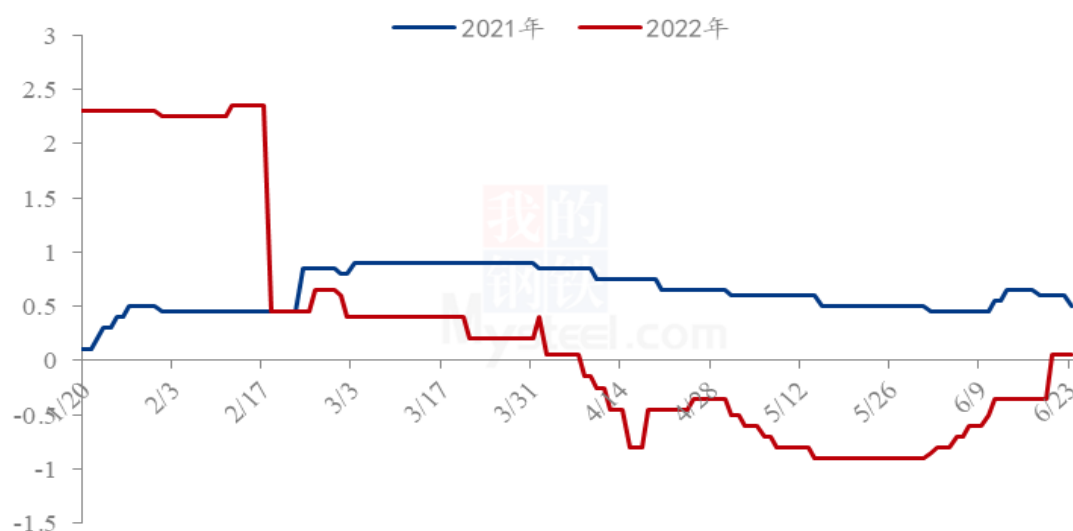


图 6 山东金乡库存辣椒利润

上图为山东金乡冷库三樱椒上通货利润对比图，从图中可以看出，本周开始，金乡冷库持货商盈利情况已经开始扭亏为盈。目前部分配资客户稍有盈利。从销售价格来看，目前金乡三樱椒上通货，均价参考 10.75 元/斤，扣除利润成本，目前盈利约 0.05 元/斤。

2021年-2022年河南存储商利润对比

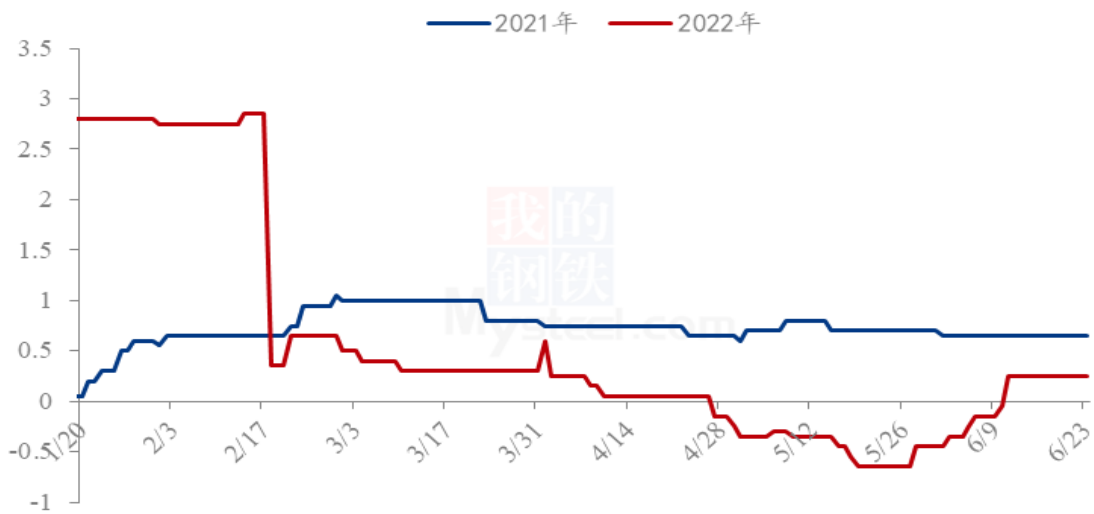
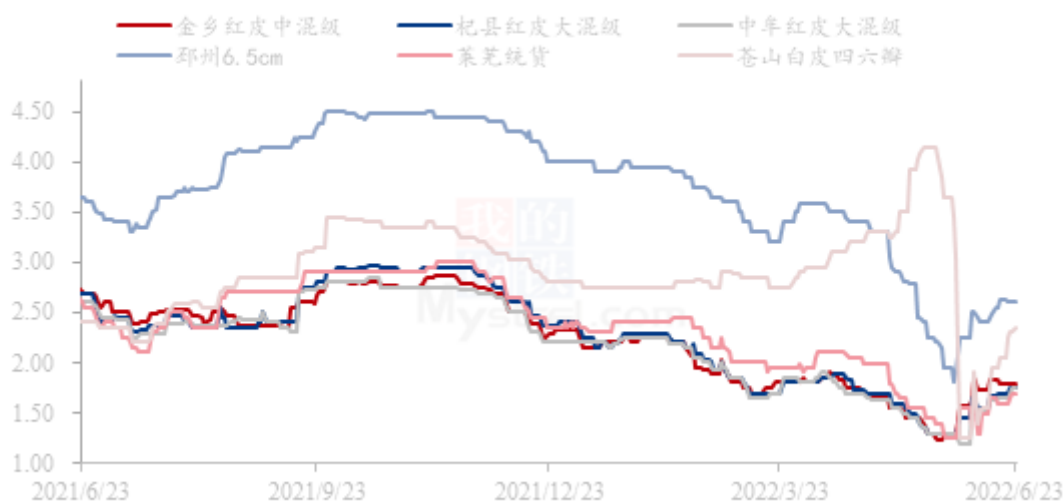


图 7 河南临颍库存辣椒利润

上图为河南临颍冷库三樱椒上通货利润对比图，从图中可以看出，目前河南临颍产区冷库持货商处于微盈利状态。我们以临颍存库成本来看，入库价格基本 9.50 元/斤，配资客户存库成本偏高，按照目前单斤销售价格 10.30 元/斤计算，目前部分客户单斤盈利 0.25-0.35 元。

第五章 辣椒相关替代品

中国大蒜主产区价格统计（元/斤）



来源：钢联数据

图 8 中国大蒜主产区价格

本周山东金乡上货量整体较大，收家拿货积极性尚可，整体交投活跃度较好，价格维持偏硬走势。河南产区新蒜行情继续上涨，市场上货量偏少，农户惜售。江苏邳州主产区库外新蒜价格上涨，上货量主要以原皮蒜和净蒜为主，农户出售心态尚可。全国一般混级周均价在 1.64 元/斤，环比上涨 0.02 元/斤，涨幅为 1.23%。

中国生姜主产区主流价格统计（元/斤）

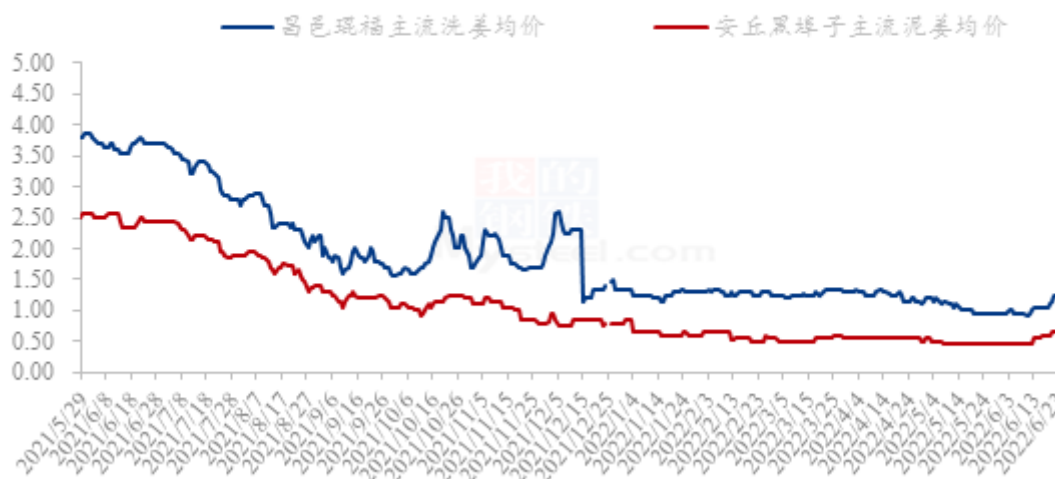


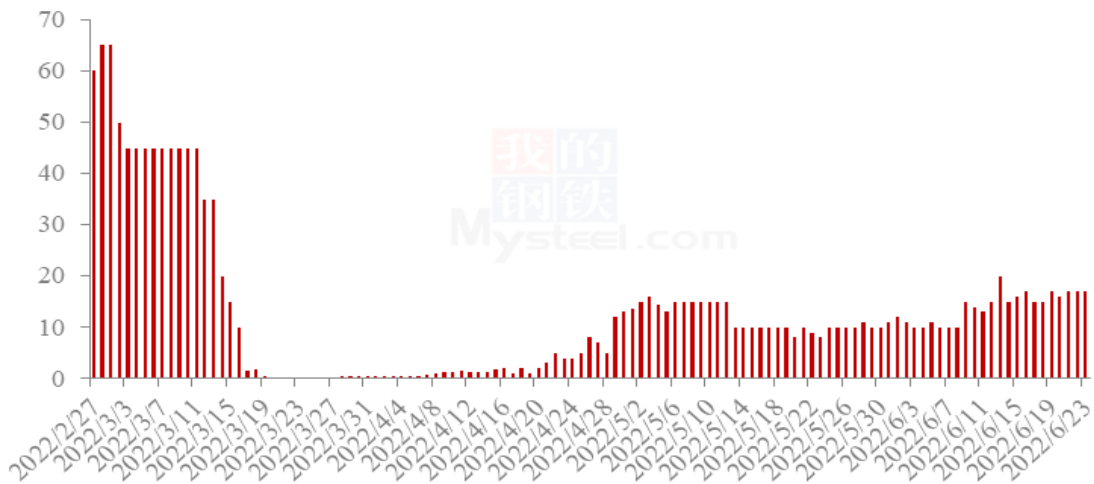
图 9 中国生姜主产区均价走势图

本周大姜产区生姜价格先涨后跌，行情运行略显疲软。本周大姜市场前期交易活跃高，储存商仍是积极入市参与收储，拉动姜价持续上涨，后期市场上货量增加，国内市场客商拿货谨慎，采购积极性一般，储存商拿货力度消减，整体交易放缓，走货速度有所降低，价格弱势下探。昌邑琨福市场本周主流洗姜均价 1.14 元/斤，较上周上涨 12.87%。安丘黑埠子市场泥姜本周交易均价在 0.63 元/斤，较上周上涨 23.53%。

第六章 辣椒销区走货情况

本周，Mysteel 农产品继续监测国内 18 个批发市场样本，了解到目前各销区辣椒走货均表现不畅，销售订单同比明显下降。

2022年江苏邳州市场辣椒日度走货量（吨）



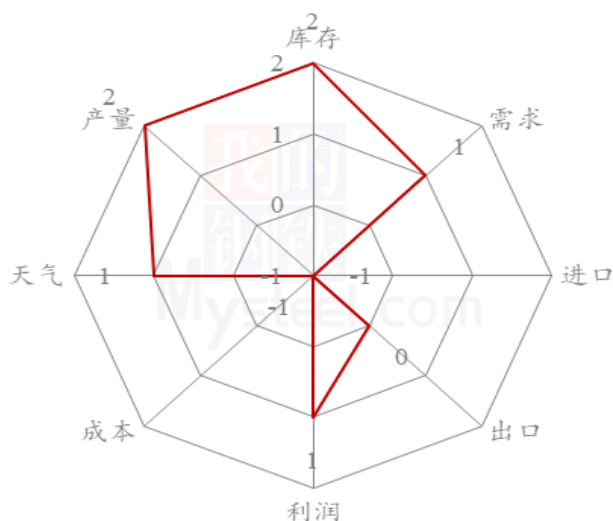
来源：钢联数据

图 10 2022 年江苏邳州市场干辣椒走货量跟踪

江苏邳州市场本周辣椒走货依旧偏弱，目前市场日走货量约 15-17 吨，目前国内辣椒价格整体偏高，影响终端采购积极性。

第七章 辣椒市场后市展望

辣椒后市价格影响因素分析



影响因素分析

供应：金乡新季辣椒死棵情况严重，据 Mysteel 农产品了解，金乡总体受灾达 35%左右。冷库库存余量目前约 76.60%，库存压力存在。

市场需求：目前进入辣椒传统淡季，需求量不大。

影响因素及影响力值说明

5	重大利好	-5	重大利空
4	明显利好	-4	明显利空
3	一般利好	-3	一般利空
2	小幅利好	-2	小幅利空
1	弱势利好	-1	弱势利空

注：以对价格的影响力确定利好利空因素，该因素的影响力指标是通过与市场人士充分沟通后结合市场客观情况进行的综合数值判定。

2020年-2022年三樱椒主产区辣椒价格走势（元/斤）

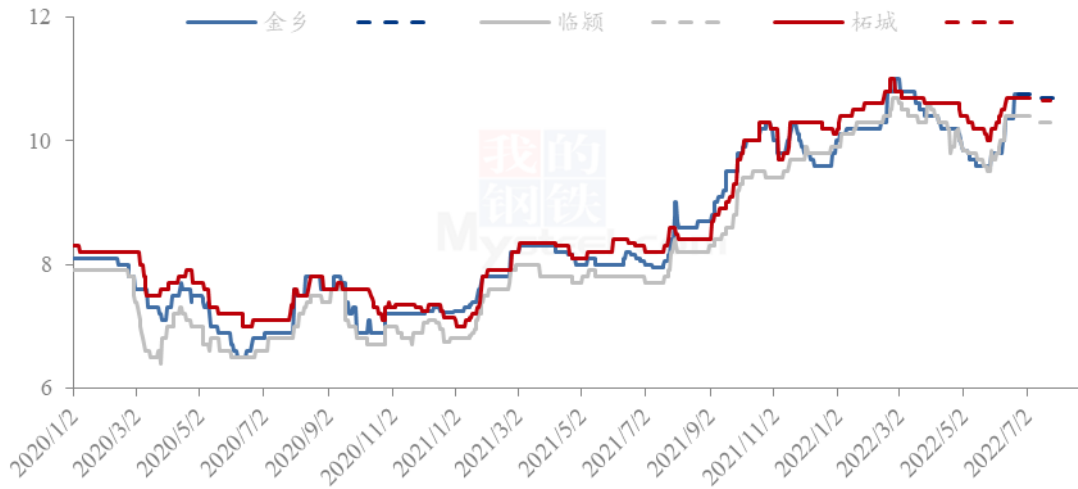


图 11 2020 年-2022 年全国三樱椒主产区价格走势对比图

来源：钢联数据

本周国内三樱椒市场整体高位盘整，个别产区继续上扬，上扬区域主要集中在金乡产区。目前国内辣椒价格高涨动力主要来自金乡死棵消息面支撑，且持货商利润扭亏为盈。金乡持货商目前无货惜售想进一步炒作辣椒价格。从成交方面来看，目前国内终端走货均表现弱势，餐饮业盈利情况一般，各城市寻求各种优惠方式吸引客户消费，在成本收紧的局面下，部分选择用相对低价辣椒品种替代。Mysteel 农产品预计，短期国内低辣三樱椒价格继续高位盘整运行，后期决定价格涨跌的主要因素取决于新季辣椒生长关键期的天气情况。

资讯编辑：于双双 0533-7076606

资讯监督：王 涛 0533-7026866

资讯投诉：陈 杰 021-26093100