

# 国产大豆市场

## 月度报告

(2022年6月)



### Mysteel 农产品

编辑：边婷婷

电话：0533-7027205

邮箱：[biantingting@mysteel.com](mailto:biantingting@mysteel.com)

传真：0533-2591999

# 国产大豆市场月度报告

(2022年6月)

## 研究方法及标准

报告中的数据皆为本机构自有的调研数据，我们通过与市场业内人士的电话交流、在线交流、实地调研等方式对报告中数据进行验证和修正，以力求真实的反馈市场情况，并给出相应的结论，为客户的决策提供必要的帮助和参考。

## 报告可信度及声明

Mysteel 农产品力求以最详实的信息为客户提供指导与帮助，但对于据此报告做出的任何商业决策可能产生的风险，本机构不承担任何法律责任。

---

# 目 录

国产大豆市场月度报告 .....	- 2 -
本月核心观点.....	- 1 -
第一章 行情回顾 .....	- 1 -
1.1 现货价格走势.....	- 1 -
1.2 期货走势.....	- 1 -
第二章 供应情况 .....	- 2 -
第三章 下游需求情况.....	- 2 -
第四章 大豆进口统计 .....	- 3 -
第五章 上下游相关产品.....	- 3 -
第六章 后续预测 .....	- 4 -
6.1 后市价格影响因素分析.....	- 4 -
6.2 价格预测.....	- 5 -

## 本月核心观点

本月东北大豆价格呈现先涨后稳月末价格略显下调的趋势。因五月底中储粮大豆拍卖成交良好，端午节后行情仍有小幅上涨，在6月27日东北大豆价格一直保持高位平稳的运行态势。从本月21日开始豆一期货价格表现偏弱，现货走货速度偏慢，6月底拍卖成交结果不理想，都对东北大豆现货价格有一定不利影响，现货价格在6月的最后一周下调0.02元/斤。

南方大豆价格本月基本上保持平稳运行的态势，6月份南方大豆上货量有限。月初贸易商忙于收购小麦，本月中旬后大豆开始种植农户无暇卖粮。个别贸易商库存不多，下游有要货的情况下小幅上调价格，但成交过后价格也恢复至前期水平。

## 第一章 行情回顾

### 1.1 现货价格走势

表1 大豆主流市场价格表

单位：元/斤

省份	地区	5.31 价格	6.30 价格	涨跌	备注
黑河	嫩江	3.02	3.00	-0.02	毛粮收购价
佳木斯	富锦	2.85-2.90	2.85-2.90	0	毛粮收购价
双鸭山	宝清	2.90	2.90	0	毛粮收购价
绥化	海伦	3.12	3.10	-0.02	毛粮收购价
内蒙古	大杨树	2.98-3.00	3.00	0	毛粮收购价
安徽	淮北	3.36	3.36	0	净粮装车价
江苏	淮安	--	--	--	基本无货
山东	菏泽	3.30	3.30	0	净粮装车价
河南	商丘	3.25	3.25	0	净粮装车价

数据来源：钢联数据

本月东北大豆先涨后落，中储粮拍卖结果的变化、豆一期货价格的变化、市场走货的速度都对东北大豆市场价格有一定影响。北安粮库重新开启收购，筛粮收购价格为3.10元/斤，对东北大豆价格有一定的支撑作用。

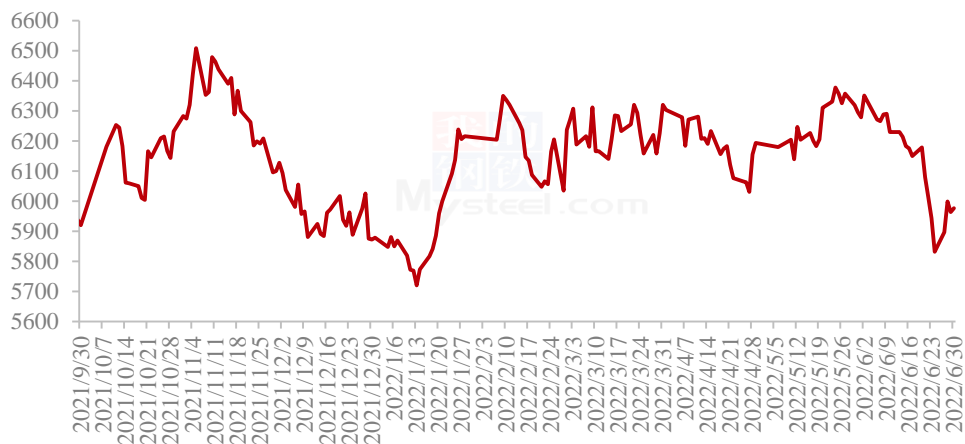
南方大豆价格本月基本维持稳定，上货量仍显一般。南方大豆本月底种植基本结

束，各省种植面积都有不同程度的扩增，临近月底的一周安徽、山东降雨频繁，对大豆生长较为有利。

## 1.2 期货走势

本月连盘豆一主力合约震荡下行，月内最高价格 6285 元/吨，最低价格 5817 元/吨。本月下旬豆一期货跟随外盘价格回落。

豆一收盘价（元/吨）



数据来源：钢联数据

图 1 豆一收盘价格走势

## 第二章 供应情况

截止到本月底，余粮情况如下，黑龙江、内蒙古产区余粮预计不足 1 成，山东余粮预计不足 1 成，河南、安徽预计 1.5 成以下。

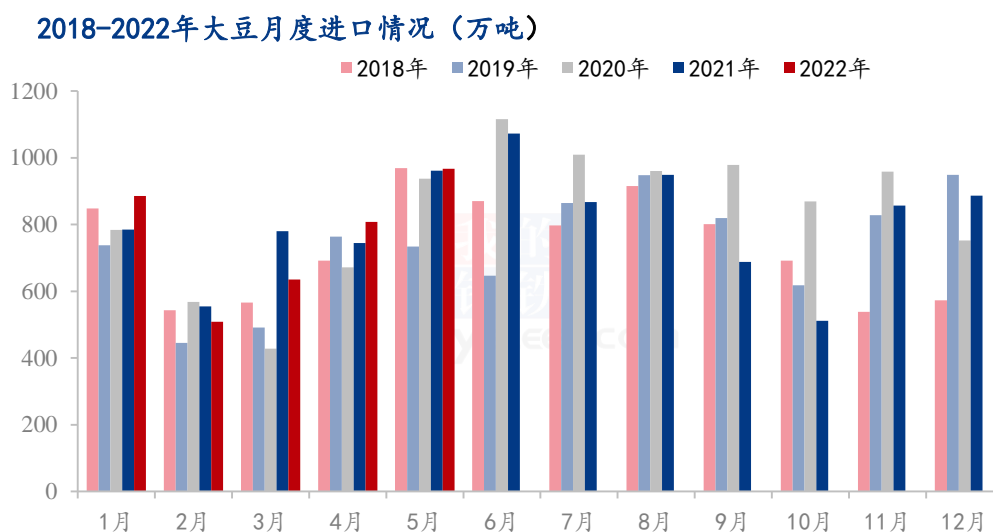
## 第三章 下游需求情况

随着学校放假，豆制品销量将更加有限，销区采购大豆的量将减少。同时销区贸易商目前有部分库存，拿货积极性不高。

## 第四章 大豆进口统计

海关总署公布的数据显示，5月中国大豆进口量约为966.5万吨，环比4月增加158.6万吨，增幅19.6%；同比去年增加5.5万吨，增幅0.57%。

Mysteel农产品团队初步统计，2022年6月份国内主要地区油厂进口大豆到港量预计共142船，共计约923万吨。2022年7月份国内主要地区油厂进口大豆到港量预计共117船，共计约760.5万吨。



数据来源：钢联数据

图2 大豆月度进口量统计图

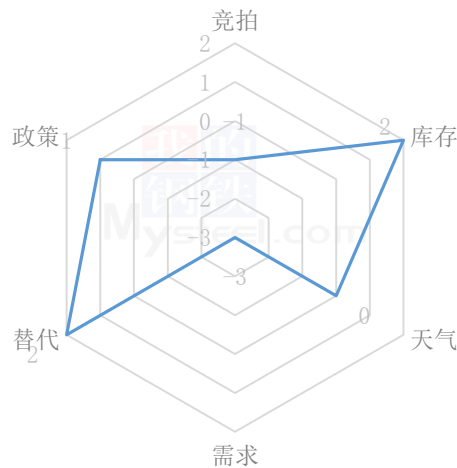
## 第五章 上下游相关产品

月内CBOT大豆期价、CBOT豆油期价动荡起伏，本月初始，豆油受原油以及棕榈油提振，涨势迅猛，且上海等地全面解封，下游需求得到缓解，基本面情况好转，豆油价格不断走高，中旬因全球棕榈油生产国供应出现了较大变数，以及外盘植物油偏弱，连盘豆油接连下跌，至月底虽美国大豆种植面积报告利多大豆以及豆油价格，本有望动荡回调，但原油下挫，棕榈油走低，以及菜油等油脂下跌，豆油跟其下跌。截至发稿，全国6月豆油均价为11901元/吨，环比5月均价下跌51元/吨，跌幅为0.43%。因现阶段市场需求较为薄弱，暂无有力形势支撑现有价格，预计近期豆油价格保持震荡态势，且近期还需关注国外油脂行情信息，以及其他两大油脂及本身基本面情况。

## 第六章 后续预测

### 6.1 后市价格影响因素分析

大豆后市价格影响因素分析



#### 影响因素分析:

**天气:** 未来一周天气对东北大豆生长不利，但对南方大豆生长有力，整体来看天气因素相对中性。**库存:** 大豆库存已较少，基层余粮有限。**需求:** 天气炎热，豆制品消费量将继续下滑，大豆需求相对比较有限。**竞拍:** 大豆拍卖或持续进行，后续或增量。**替代:** 进口豆价格依旧处于高位，对行情形成支撑。**政策:** 中储粮北安直属库仍在收购，对于稳定市场价格起到一定作用。

**总结:** 基层余粮偏少，粮库收购底价支撑，大豆价格底部有一定支撑，但中储粮拍卖仍在持续，后续或增量，需求端表现也较为疲软。目前大豆行情下方有支撑，但同时上方也有压力，预计7月价格或窄幅震荡，重点关注天气变化对新季大豆生长的影响。

#### 影响因素及影响力值说明

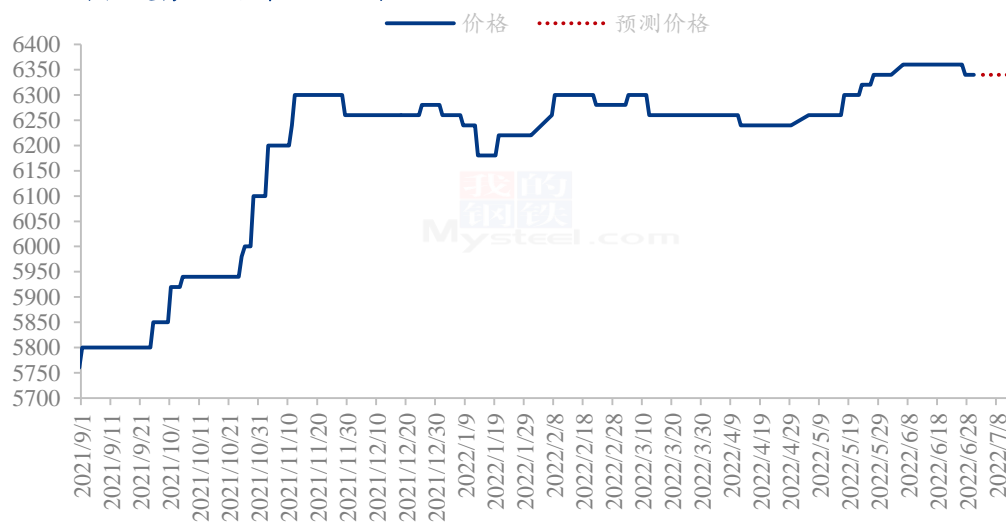
5	重大利好	-5	重大利空
4	明显利好	-4	明显利空
3	一般利好	-3	一般利空
2	小幅利好	-2	小幅利空
1	弱势利好	-1	弱势利空

注：以对价格的影响力确定利好利空因素，该因素的影响力指标是通过与市场

人士充分沟通后结合市场客观情况进行的综合数值判定。

## 6.2 价格预测

大豆价格走势预测图（元/吨）



数据来源：钢联数据

随着基层余粮偏少，粮库收购底价支撑，大豆价格底部有一定支撑，但中储粮拍卖仍在持续，后续或增量，需求端表现也较为疲软。目前大豆行情下方有支撑，但同时上方也有压力，预计7月价格或窄幅震荡，重点关注天气变化对新季大豆生长的影响。

资讯编辑：边婷婷 0533-7027205

资讯监督：王涛 0533-7026866

资讯投诉：陈杰 021-26093100