

# 辣椒市场

# 月度报告

(2022年6月)



## Mysteel 农产品

编辑：于双双

电话：0533-7026606

邮箱：[yushuangshuang@mysteel.com](mailto:yushuangshuang@mysteel.com)

传真：0533-26093064

# 辣椒市场月度报告

(2022年6月)

## 研究方法及标准

报告中的数据皆为本机构自有的调研数据，我们通过与市场业内人士的电话交流、在线交流、实地调研等方式对报告中数据进行验证和修正，以力求真实的反馈市场情况，并给出相应的结论，为客户的决策提供必要的帮助和参考。

## 报告可信度及声明

Mysteel 农产品力求以最详实的信息为客户提供指导与帮助，但对于据此报告做出的任何商业决策可能产生的风险，本机构不承担任何法律责任。

---

# 目 录

辣椒市场月度报告.....	- 2 -
本月核心观点.....	- 1 -
第一章 本月辣椒市场主要指标概述.....	- 1 -
第二章 本月辣椒主产区价格汇总.....	- 1 -
第三章 本月辣椒市场行情回顾.....	- 2 -
第四章 本月辣椒供需面分析.....	- 3 -
3.1 国内主要品种三樱椒库存情况分析.....	- 3 -
3.2 中国辣椒进口情况分析.....	- 4 -
3.4 中国辣椒出口情况分析.....	- 5 -
第五章 本月辣椒利润情况.....	- 5 -
第六章 相关蔬菜产品.....	- 7 -
第七章 辣椒市场下月心态调研.....	- 8 -
第八章 辣椒后市影响因素.....	- 9 -
第九章 辣椒后市价格预测.....	- 10 -



## 本月核心观点

本月（6月）国内辣椒处于行业传统淡季，走货不快，但价格表现强力上扬。在上月死棵消息面支撑下，国内低辣三樱椒价格在本月前期持续处于高位局面，终端消化缓慢，从而对于高价辣椒较为抵触，成交多以小单交易、按需采购为主。6月下旬之后，山东及河南迎来强降雨，尤其山东金乡产区，部分低洼地块出现积水，虽然对国内总供应量并未带来较大影响，但在炒作影响下，低辣三樱椒继续迎来强势上涨。目前国内冷库持货商均有盈利，但出货情绪略有不同，山东交易表现僵持，而河南产区持货商出货意向积极，但总体出货量不大。进口方面，受印度国内辣椒继续调价影响，目前国内印度椒价格跟随上调。

## 第一章 本月辣椒市场主要指标概述

表 1 辣椒市场主要指标情况汇总

类型	上月	本月	涨跌幅	备注
进口（万吨）	1.80	1.84	2.22%	--
需求占比	加工	26%	--	稳定
	批发	70%	--	稳定
利润（以金乡为例）	-0.85	0.60	170.59%	辣椒价格强势上扬
出口（万吨）	0.55	0.46	-16.36%	--

## 第二章 本月辣椒主产区价格汇总

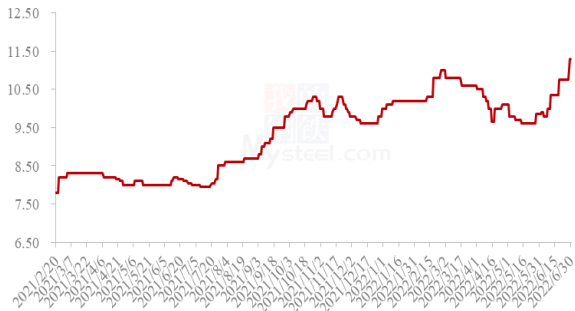
表 2 辣椒本月市场价格汇总表

省份	地区	品种	规格	上月价格	本月价格	涨跌	涨跌幅
山东	金乡	三樱椒	上通货	9.85	11.40	1.55	15.74%
河南	临颍	三樱椒	上通货	9.80	11.05	1.25	12.76%
	柘城	三樱椒	上通货	10.20	11.15	0.95	9.31%
内蒙古	开鲁	北京红	上通货	5.35	5.50	0.15	2.24%
	青岛港	s17	好货，剪把	11.80	12.80	1.00	8.47%

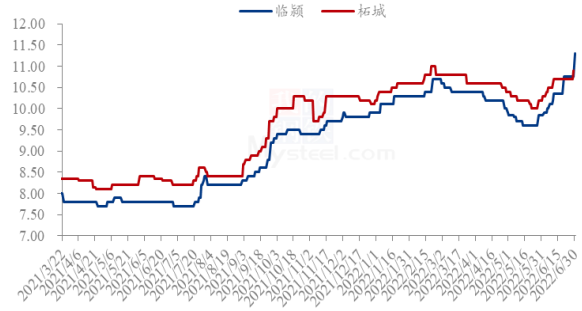
注：表中价格基本为本月末辣椒价格，并非月均价。实际成交中，个人对于品种规格定义略有不同，成交价格也有所差异。

### 第三章 本月辣椒市场行情回顾

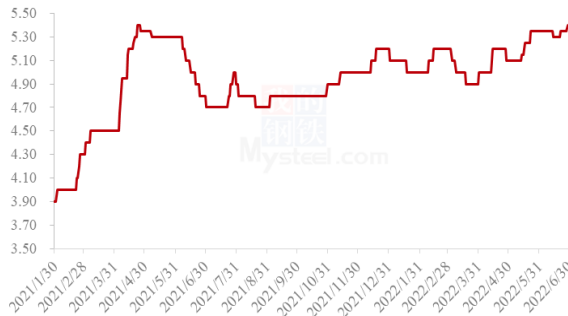
2021年-2022年山东金乡三樱椒价格走势（元/斤）



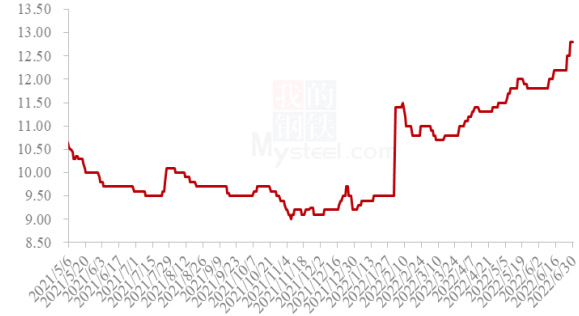
2021年-2022年河南三樱椒价格走势（元/斤）



2021年-2022年内蒙古北京红辣椒价格走势（元/斤）



2021年-2022年黄岛港印度s17剪把价格走势（元/斤）



来源：钢联数据

图 1 全国主要产区辣椒价格走势变化图

**山东：**本月（6月）山东辣椒市场价格虽然表现上扬，但交易局面持续偏冷淡，在后期价格强力上扬之后，此局面更为明显。截至本月底，山东金乡冷库三樱椒上通货，均价参考 10.40 元/斤，较上月上调 1.55 元/斤，涨幅 15.74%。山东金乡辣椒在上月死棵消息面支撑下，持续处于高位水平，且当地未销售辣椒基本已经续库，持货商出货心态逐渐理性，目前多数赌后期价格，低价不出，进入本月下旬之后，山东遭遇强降雨，对金乡部分地区辣椒继续带来影响，但金乡前期土地偏干旱，本次降雨对部分低洼地块有影响，但对整体影响有限。行业炒作氛围相对偏浓，带动辣椒价格上涨。金乡冷库交易寥寥。

**河南柘城+临颍：**本月（6月）河南产区辣椒价格先稳后涨，成交局面表现欠佳。截至本月底，河南临颍产区冷库三樱椒上通货均价参考 11.05 元/斤，环比上月上调 1.25 元/斤，涨幅 12.76%；河南柘城产区冷库三樱椒上通货均价参考 11.15 元/斤，环比上月上调 0.95 元/斤，涨幅 9.31%。河南产区辣椒价格上涨动力主要来自山东金乡辣

椒死棵消息面支撑及本月末山东降雨对辣椒再次影响。从成交方面来看，目前河南柘城辣椒基本交易无量，辣椒有价无市；河南临颍产区冷库持货商出货心态尚可，多数认卖，但终端对于高价货源较为抵触，拿货情况表现不佳。

**内蒙古：**本月（6月）内蒙古开鲁产区北京红辣椒价格窄幅上调。截至本月末，北京红，带把，好货，5.50元/斤。成交局面较上月有所好转，主要归结于国内辣椒价格整体上扬，低价品种替代关系增强，但从持货商利润来看，目前多无盈利。

**青岛港印度椒：**本月（6月）中国青岛港印度辣椒价格出现明显上扬。截至本月末，山东黄岛港口印度s17，剪把货源价格参考12.80元/斤，环比上月上调1.00元/斤，涨幅8.47%。印度5月15-6月16日为休市期，解休之后印度方辣椒单边上扬，导致国内贸易商拿货情绪不高，但据了解，目前印度冷库好货量不大，印度价格居高不下。目前国内消化前期到港货源为主，价格适当跟涨，但交易情况偏弱。

## 第四章 本月辣椒供需面分析

### 3.1 国内主要品种三樱椒库存情况分析

2022年国内三樱椒主产区库存数量持续稳定在14.6万吨，较去年同期减少1.9万吨，同比降幅11.52%。

山东产区2022年库存辣椒约3.1万吨，较去年同期增加0.6万吨，2021库存椒花皮约0.8万吨，好货2.3万吨。

河南临颍产区2022年库存辣椒约9万吨，较去年同期减少2万吨，降幅18.18%。

2022年上半年国内三樱椒主产区走货进度（万吨）

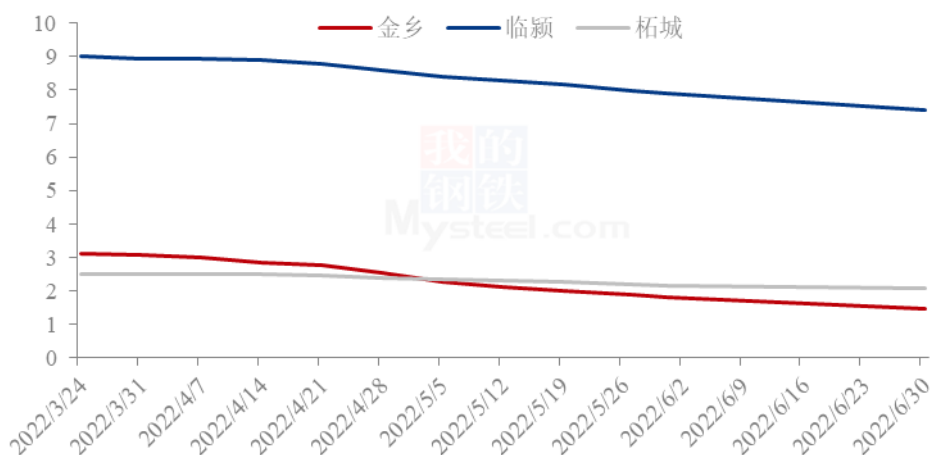


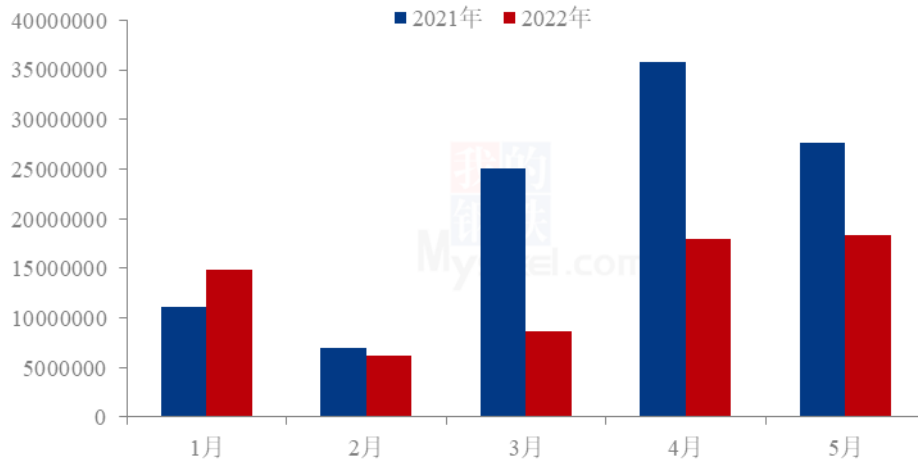


图 2 三樱椒三大主产区库存辣椒走货进度

从上图可以看出，国内三樱椒主产区走货依旧延续弱势，走货趋势偏平稳。截至本月（6月）末，三大产区辣椒库存剩余量约 74.93%。目前处于辣椒行情传统淡季，辣椒需求量不大，国内利好支撑不足，对于国内辣椒走货带来消极影响。

### 3.2 中国辣椒进口情况分析

2021年-2022年中国辣椒进口数量对比（千克）



来源：海关数据

图 3 2021 年-2022 年辣椒干进口量

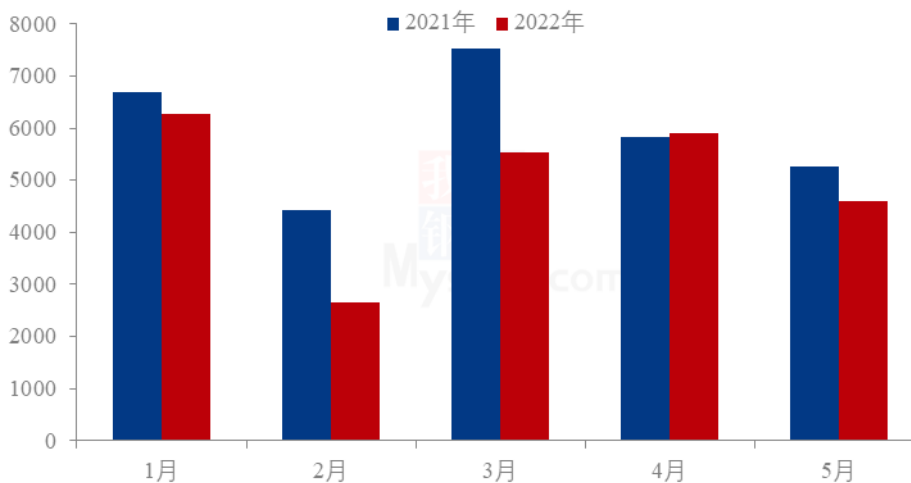
2022 年 5 月，中国未磨的辣椒干进口总量达 18378257 千克，进口金额 18.378.257 元。主要进口国家为印度，进口单价参考 8.00 元/斤，进口量环比增加 2.33%，同比下降 33.39%。

2022 年中国辣椒进口商从操作层面来看，相对去年偏谨慎。首先，因为去年多数亏损；其次，今年印度辣椒价格偏高；另外，今年国内辣椒销售环境偏差，走货难度较大。综合因素导致从春节之后国内进口量均低于去年同期的局面。



### 3.4 中国辣椒出口情况分析

2021年-2022年中国未磨辣椒干出口量（吨）



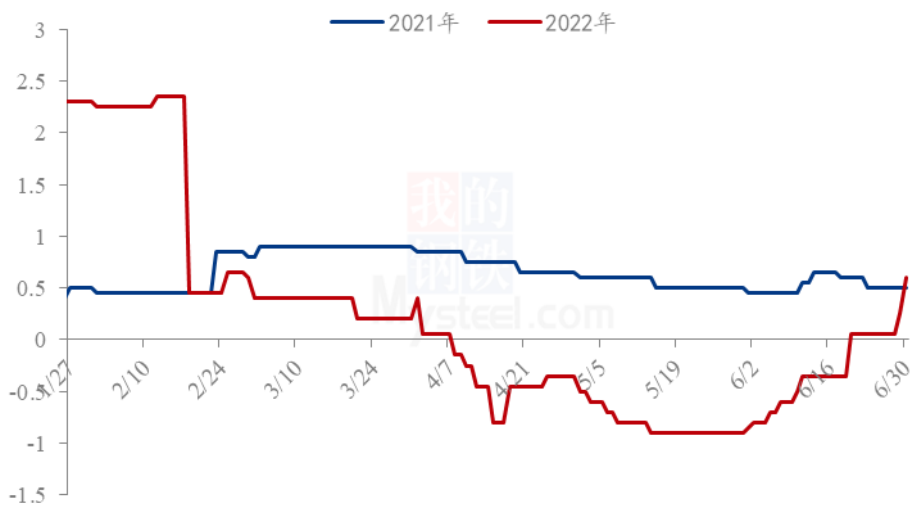
来源：海关数据

图 5 2021 年-2022 年中国未磨辣椒干出口对比数据

2022 年 5 月，中国未磨的辣椒干出口总量达 4607291 千克，进口金额 83,670,503 元。主要进口国家为印度，进口单价参考 9.08 元/斤，进口量环比增加 22.02%，同比下降 12.65%。

## 第五章 本月辣椒利润情况

2021年-2022年山东存储商利润对比



来源：钢联数据

图 6 2021 年山东金乡辣椒存储商利润变化图

上图为山东金乡冷库三樱椒上通货利润对比图，从图中可以看出，从 6 月份开始，金乡冷库存货商盈利情况由亏转赢。在金乡死棵消息面及本月末强降雨影响下，金乡辣椒价格强势上扬，从而促使冷库持货商利润跟随出现回转局面。

2021年-2022年河南存储商利润对比

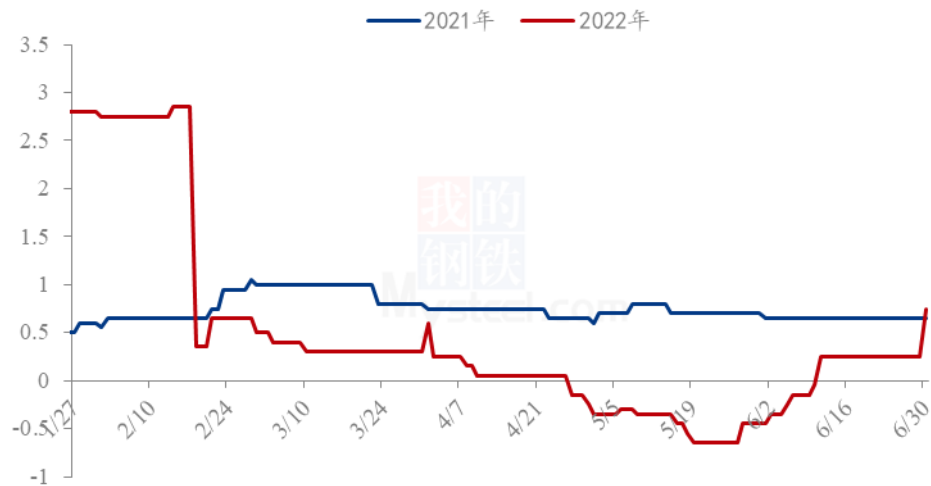


图 7 2021 年河南辣椒存储商利润变化图

上图为河南临颖存储商利润对比图，从图中可以看出，进入 6 月后，存储商利润亏损面开始后收窄，后强势上行。截至本月末，河南临颖存储商单斤利润约 0.60 元/斤。

## 第六章 相关蔬菜产品

全国洋葱主产区平均价格走势（元/斤）



来源：钢联数据

图8 洋葱主产区价格走势图

6月红葱均价0.38元/斤，环比下跌0.13元/斤；黄葱均价0.79元/斤，环比下跌0.09元/斤。本月山东、河南、江苏、河北各产区鲜葱集中上市，月底已基本采挖结束。储存商进入市场，受储存支撑，本月洋葱产区价格持续偏强。甘肃定西、白银产区鲜葱6月中下旬开始采挖，其他产区预计7月10日左右集中上市。

中国生姜主产区主流价格统计(元/斤)

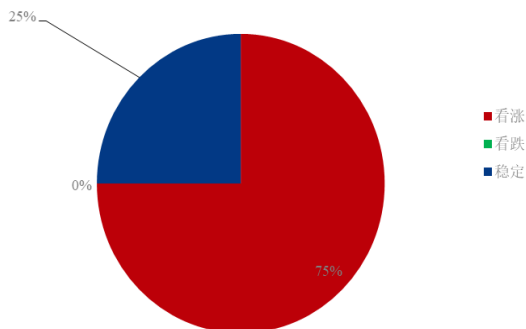


图 9 全国生姜价格走势图

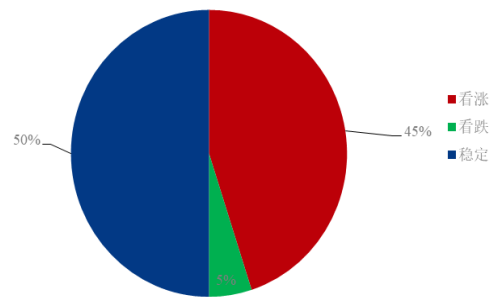
本月生姜价格前弱后硬，行情震荡运行。本月琨福市场主流洗姜均价在 1.07 元/斤，较 5 月份均价 1.04 元/斤环比上涨 2.88%，较去年同期下跌 71.00%；安丘黑埠子市场主流泥姜本月均价 0.55 元/斤，较 5 月份均价 0.46 元/斤环比上涨 19.57%，较去年同期下跌 77.73%。

## 第七章 辣椒市场下月心态调研

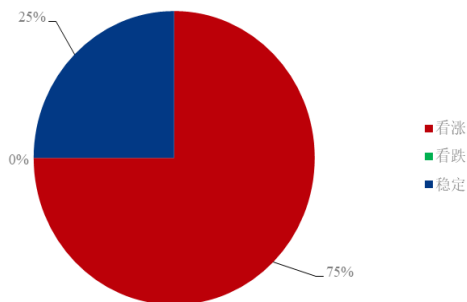
贸易商对于辣椒下月走势观点



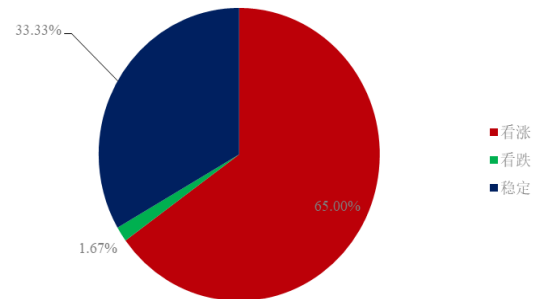
下游企业对于辣椒下月走势观点



经纪人对于辣椒下月走势观点



市场对于辣椒下月走势观点



来源：钢联数据

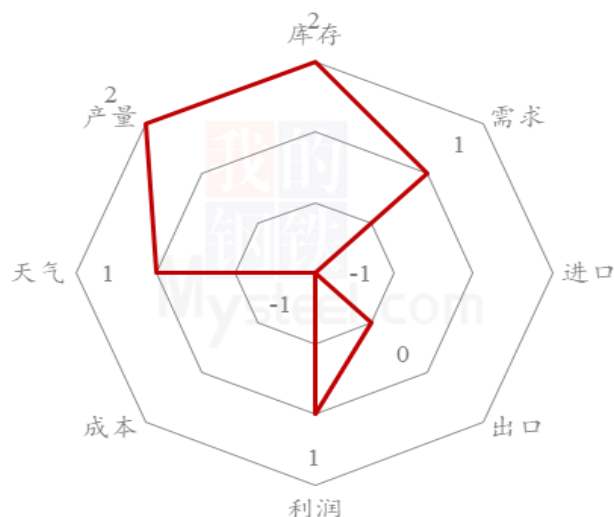
图 10 行业人士对于后市价格走势心态图

本月【钢联数据】统计了 45 家样本企业对下个月辣椒价格的看法，其中存储商 20 家，经纪人 15 个，下游企业 10 家。

从统计情况来看，有 65.00%看涨心态，1.67%看跌心态，33.33%的看稳心态。

## 第八章 辣椒后市影响因素

### 辣椒后市价格影响因素分析



来源：钢联数据

### 影响因素分析

**利好：**目前金乡产区因死棵情况严重，对国内辣椒价格带来支撑，但据Mysteel农产品调研了解，除金乡卜集及周边老产区死棵达到30%以外，其它参考15%左右。

**利空：**目前国内三樱椒库压依旧，持货商对于后期行情普遍不看好，价格上涨动力不足。

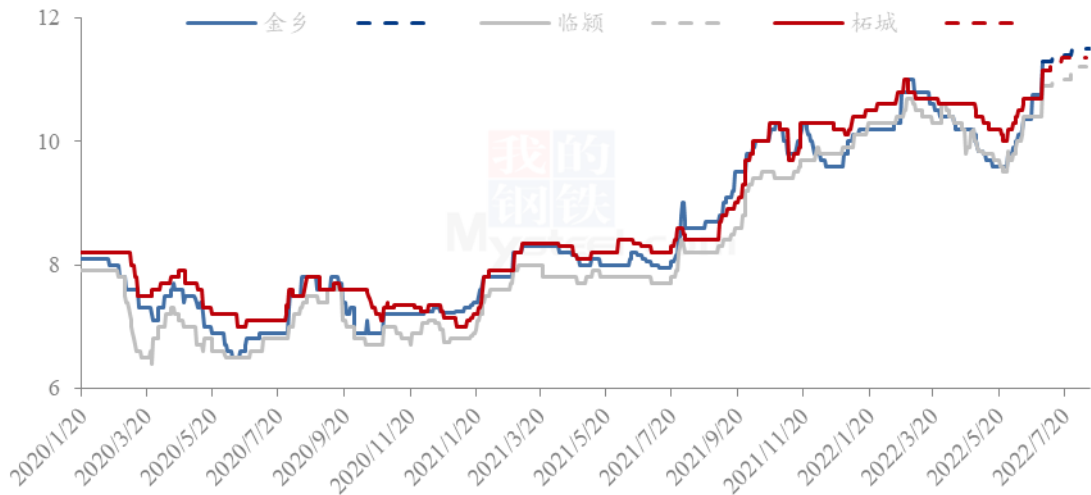
影响因素及影响力值

5	重大利好	-5	重大利空
4	明显利好	-4	明显利空
3	一般利好	-3	一般利空
2	小幅利好	-2	小幅利空
1	弱势利好	-1	弱势利空

注：以对价格的影响力确定利好利空因素，该因素的影响力指标是通过与市场人士充分沟通后结合市场客观情况进行的综合数值判定。

## 第九章 辣椒后市价格预测

2020年-2022年三樱椒主产区辣椒价格走势（元/斤）



来源：钢联数据

图 11 2021 年国内三樱椒主产区价格走势

**供应：**目前国内三樱椒市场供应局面充足，截至本月末三大主产区库存余量约 10.94 万吨。

**需求：**6 月份天气炎热，餐饮业需求寡淡，烧烤类对于辣椒粉需求偏高，但对三樱椒拉动性有限。

综合来看，目前国内辣椒价格上调多依赖于天气对辣椒产量的影响，且多数持货商对后期辣椒价格有看涨预期，现低价不卖。但从交易方面来看，目前多数终端客户对于高价辣椒较为抵触，采购量少。辣椒库存目前处于高位局面，后期库存要是迟迟不见消化，销售压力持续存在，故而后天气对辣椒产量的影响将会对辣椒价格起到决定性作用。预计短期，国内辣椒价格多延续高位态势盘整运行。

资讯编辑：于双双 0533-7026606

资讯监督：王 涛 0533-7026806

资讯投诉：陈 杰 021-26093100