

高粱市场

周度报告

(2022.6.23-2022.6.30)



Mysteel 农产品

编辑：姜丽

电话：0533-7026628

邮箱：jiangli@mysteel.com

传真：0533-6093064

高粱市场周度报告

(2022. 6. 23–2022. 6. 30)

研究方法及标准

报告中的数据皆为本机构自有的调研数据，我们通过与市场业内人士的电话交流、在线交流、实地调研等方式对报告中数据进行验证和修正，以力求真实的反馈市场情况，并给出相应的结论，为客户的决策提供必要的帮助和参考。

报告可信度及声明

Mysteel 农产品力求以最详实的信息为客户提供指导与帮助，但对于据此报告做出的任何商业决策可能产生的风险，本机构不承担任何法律责任。

目录

高粱市场周度报告.....	- 2 -
本周核心观点.....	- 1 -
第一章 本周高粱市场行情回顾	- 1 -
第二章 高粱市场供需分析.....	- 3 -
2.1 国产高粱供需情况.....	- 3 -
2.2 进口高粱供需情况.....	- 4 -
第三章 相关产品分析.....	- 7 -
3.1 玉米.....	- 7 -
3.2 谷子.....	- 7 -
第四章 高粱市场心态解读.....	- 8 -
第五章 高粱影响因素分析.....	- 9 -
第六章 高粱后市预测.....	- 10 -

本周核心观点

本周国产高粱价格稳中偏强，涨幅在 0.57%-0.59% 之间，产区粮源逐渐减少，贸易商惜售观望，出货意愿不强。下游酿造企业和饲料企业需求疲软，各地销区市场几无成交。预计短期内国产高粱价格稳中偏强运行。本周进口高粱价格小幅下跌，跌幅在 1.03%-1.38% 之间，各港口库存尚可，下游饲用和酿造需求疲软，预计短期进口高粱价格偏弱运行。

第一章 本周高粱市场行情回顾

表 1 各产区市场红高粱价格统计表

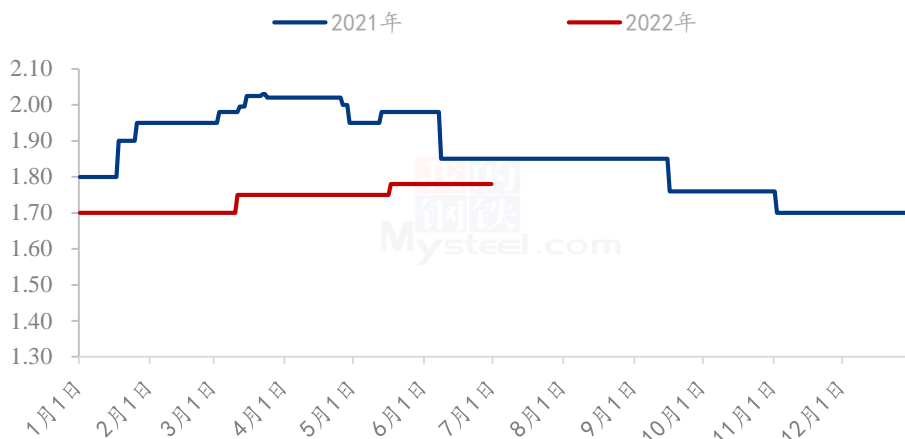
单位：元/斤

高粱类型	市场	规格	上周	本周	涨跌金额	涨跌幅
粳高粱	黑龙江省	净粮，袋装	1.69	1.70	0.01	0.59%
粳高粱	内蒙古自治区	净粮，袋装	1.72	1.73	0.01	0.58%
粳高粱	吉林省	净粮，袋装	1.76	1.77	0.01	0.57%
粳高粱	辽宁省	净粮，袋装	1.75	1.76	0.01	0.57%
粳高粱	山西省	净粮，袋装	1.62	1.62	0	0

数据来源：钢联数据

本周产区高粱市场稳中偏强运行，产区购销依旧较为清淡，各产区高粱出货价格均上涨 0.01 元/斤，涨幅在 0.57%-0.59%。价格上涨的主要原因仍然是粮源较少，收购成本偏高，贸易商对后期市场看涨氛围依旧浓厚，持粮挺价。下游销区需求疲软，市场购销暂时较为清淡。

(2021-2022年) 国产白高粱价格走势 (单位: 元/斤)



注: 国产白高粱价格选取内蒙古自治区赤峰市宁城市市场毛粮价格

数据来源: 钢联数据

图 1 2021-2022 年国产白高粱价格走势

本周产区白高粱价格维持稳定, 内蒙古赤峰宁城产区白高粱净粮, 贸易商出货参考价格 1.77 元/斤-1.86 元/斤之间, 实际成交根据具体的粮食质量而定。白高粱市场购销较为平淡, 下游食用需求偏弱, 叠加进口澳梁价格低位, 产区贸易商出货不快。

表 2 各港口进口高粱价格统计表

单位: 元/吨

港口	进口国	规格	上周	本周	涨跌金额	涨跌幅
天津港	美国	毛粮, 散粮	2890	2890	0	0
青岛港	澳大利亚	净粮, 袋装	3050	3050	0	0
南通港	美国	毛粮, 散粮	2920	2890	-30	-1.03%
广东港	美国	毛粮, 散粮	2890	2850	-40	-1.38%

数据来源: 钢联数据

本周港口价格弱势稳定, 南通港美梁价格和广东港美梁价格均有小幅下跌, 跌幅在 1.03%-1.38% 之间。主要受外盘价格下跌, 以及贸易商库存偏高影响, 下游酿造企业和饲料企业正处于淡季, 需求疲软, 贸易商下调价格刺激出货。

第二章 高粱市场供需分析

2.1 国产高粱供需情况

2.1.1 国产高粱市场供应情况分析

表 3 高粱各产区种植面积增减情况统计

产区	种植面积增减情况	备注	
吉林	白城	较去年增加 10%左右	谷子转种高粱
	松原	较去年减少 8%左右	玉米面积增加
辽宁	朝阳	较去年增加 10%左右	谷子转种高粱
	兴安盟	较去年持平	
	通辽	较去年增加 8%左右	当地种植大户面积增加
内蒙古	赤峰	较去年减少 5%	临西县减少
	呼和浩特	较去年增加 5%左右	当地土壤条件限制，高粱收益相对较好
黑龙江	大庆	较去年减少 15%左右	玉米、大豆面积增加
	齐齐哈尔	较去年减少 10%左右	预期玉米面积增加
河北	沧州	较去年增加 8%左右	以糯高粱为主
山东	滨州	较去年增加 5%左右	以糯高粱为主
山西	吕梁	较去年持平	
	运城	较去年减少 5%左右	转种玉米
四川	泸州	较去年持平	高粱+大豆套种
贵州	遵义	较去年持平	多为订单种植

数据来源：钢联数据

目前产区高粱产区大部分地区已完成播种，后期还需根据实际出苗情况和天气情况的变化，我们将会持续跟踪、修正关于种植面积的数据。从以上调研数据来看，2022 年新季糯高粱种植面积有所增加，粳高粱种植面积减少。高粱种植面积整体小幅减少。

东北产区整体高粱长势良好，苗高约 15-20 cm，吉林个别产区遭受冰雹灾害，截至目前为止对高粱的影响不大。华北、华东产区夏播高粱出苗尚可，苗高约 3-10cm，西南产区糯高粱已进入拔节期，华中产区糯高粱苗高约 30-40 cm，长势均较喜人。土地墒情良好，后期观望高粱生长期间天气情况。

2.1.2 国产高粱市场需求情况分析

下游大型酒厂按计划采购，采购量减少。南方小型酒厂基本处于停工检修的状态，暂无采购需求。酿造需求整体偏弱。天气逐渐炎热，养殖业对饲料的需求减少，饲料企业的产量降低，玉米高粱的差价较小，高粱暂无明显替代优势，高粱在饲料行业中的用量也逐渐降低。

安徽、河南、山东、四川等下游销区市场贸易商出货价格暂无变动，终端酿酒作坊暂无开工，贸易商零星出货，销区市场整体购销清淡。下游销区贸易商对产区高价仍较难接受，对国产高粱的补库意愿不强。

2.2 进口高粱供需情况

2.2.1 进口高粱市场供应情况分析

表 4 美国高粱 FOB 价格

单位：美元/吨

FOB 价格 #2YGS 最高 14.0%水分	新奥尔良		得克萨斯	
	基差	本周	基差	离岸价
7 月	N/A	N/A	1.55+N	\$355.00
8 月	N/A	N/A	2.00+U	\$341.22
9 月	N/A	N/A	1.95+Z	\$334.82

数据来源：美国谷物协会

上周 7 月美国得克萨斯港高粱 FOB 价格为 371.34 美元/吨，本周高粱外盘价格较上周下跌 16.34 美元/吨。

表 5 美国 HSS 重粮、高粱和大豆的散货运费

单位：美元

路线和船舶尺寸	2022 年 6 月 30 日	与上周的变化	备注
美湾-中国 6.6 万吨	\$78	-0.5	中国北方或南方港口

数据来源：美国农业部

表 6 美国高粱理论到港完税价

国家	月份	FOB 价格	基差	运费	进口关税	增值税	港杂费	理论到港成本
美国	7月	355 美元/吨	1.55+N	78 美元/吨	2%	9%	80 元/吨	3316.94 元/吨

注：1、前一日汇率：美元兑换人民币收盘报价 6.6999。

2、以上为高粱到岸理论成本估算，仅供参考，以实际成交价格为准。

数据来源：钢联数据

2022年广东港口高粱库存统计（单位：万吨）

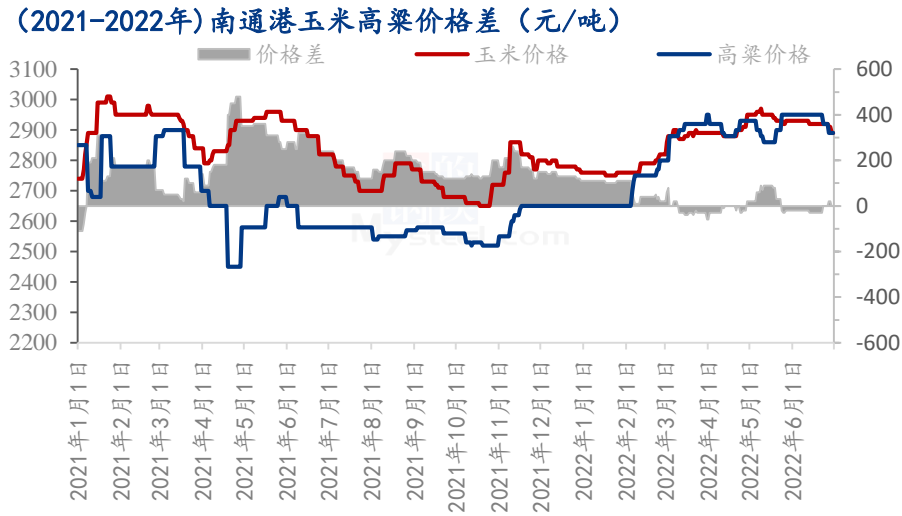


数据来源：钢联数据

图 2 2022 年广东港高粱库存统计

截至本年度第 26 周，广东港高粱库存约 108 万吨，库存较第 25 周增加 2.4 万吨，增幅 2.27%。库存水平较高，下游饲料企业产量较小，需求量不大。市场购销较为清淡，贸易商出货缓慢。

2.2.2 进口高粱市场需求情况分析



数据来源：钢联数据

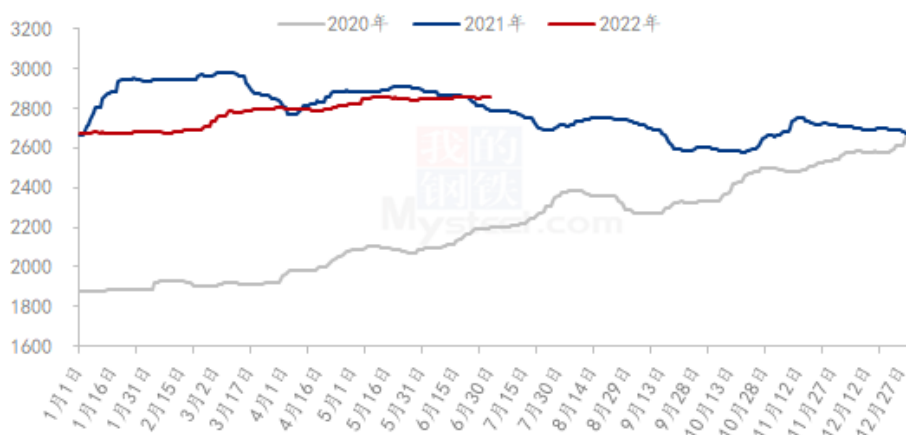
图 3 2021-2022 年南通港玉米高粱价差图

截至6月30日，南通港玉米价格为2890元/吨，进口美梁价格为2890元/吨，玉米高粱价格持平。本周天津港美梁贸易商库存尚可，下游需求疲软，市场购销缓慢。南通港美梁价格较上周下跌30元/吨，贸易商出货缓慢。广东港口美梁价格小幅下跌，较上周下跌40元/吨，港口库存较上周略高，贸易商出货一般，下游饲用企业需求疲软。

第三章 相关产品分析

3.1 玉米

2020-2022年全国玉米均价走势（元/吨）



数据来源：钢联数据

图 4 2020-2022 年全国玉米均价走势图

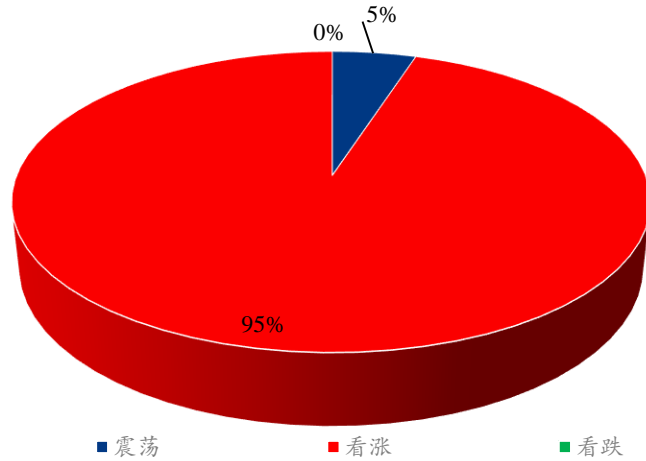
本周全国玉米市场稳中偏弱运行。东北地区贸易商出库意愿有所增加，价格高报低走；港口到货量维持低位，市场收购谨慎，整体购销清淡；深加工企业库存差异较大，1-3个月不等，企业按照自身生产及库存情况调整采购方式。华北地区价格偏强运行，受极端天气影响，深加工门前到货量维持低位，为促进上量，深加工企业连续上调收购价格；东北粮源开始流入华北市场，为华北市场增加供应。南方销区稳中偏弱，沿海地区价格走弱，贸易商出货及报价心态松动，报价区间下探20-30元/吨；内陆地区主流稳定。新疆请车困难，粮源流入减少，为玉米价格构成支撑。预计下周全国玉米市场以稳为主，震荡下调。

3.2 谷子

本周谷子价格小幅上涨，自25日开始局部产区谷价继续上涨，目前谷子价格趋稳，产区新谷种植面积减幅明显，产量存在一定减少预期，农户及持货粮商普遍挺价惜售，市场出现阶段性压货，对价格起到利好支撑，价格出现小幅上涨。下游小米走货欠佳，米价上涨困难，米厂加工利润缩减，采购积极性进一步降低，市场购销两难。目前市场基本处于平稳阶段，关注农户和粮商心态及操作变化。

第四章 高粱市场心态解读

贸易商心态解读



数据来源：钢联数据

图 5 贸易商心态解读

Mysteel 农产品通过对黑龙江、吉林、辽宁、内蒙古和山西五个产区共 20 家贸易商进行调研统计，对后期市场看涨占比为 95%，主要是因为市场粮源主要集中在大型贸易商手中，采购成本较高，支撑高粱价格，加上 2022 年预期种植面积减少，对后期价格看涨。对后市看震荡占比为 5%，主要考虑下游酒厂停工数量较多，市场需求疲软，短期价格以震荡为主。

第五章 高粱影响因素分析



影响因素分析：

产量：2021年产量增加，利空市场；

库存：贸易商库存少，利好后市；

需求：下游酿造及饲用需求整体疲软，利空市场；

进口：进口高粱价格偏弱，弱势利空市场；

成本：化肥价格上涨，对高粱价格小幅支撑；

天气：天气炎热，酿造企业多停工检修，小幅利空；

物流：购销清淡，物流对高粱市场暂无影响；

相关产品：玉米价格高位，弱势利好国内高粱市场

总结：产区高粱粮源较少，下游需求疲软，市场盼涨心态较强，高粱价格稳中偏强运行。

影响因素及影响力值说明

5	重大利好	-5	重大利空
4	明显利好	-4	明显利空
3	一般利好	-3	一般利空

2	小幅利好	-2	小幅利空
1	弱势利好	-1	弱势利空
注：以对价格的影响力确定利好利空因素，该因素的影响力指标是通过与市场人士充分沟通后结合市场客观情况进行的综合数值判定。			

第六章 高粱后市预测

国产高粱供应量减少，持粮贸易商多持粮观望，下游需求整体疲软，市场购销平淡，预计短期内高粱价格平稳运行。

2022年国产红高粱价格预测走势图（元/斤）



注：自2021年11月1日起，图中高粱价格替换为新季高粱价格

数据来源：钢联数据

图 6 2022 年高粱价格预测走势图

资讯编辑：姜丽 0533-7026628

资讯监督：王涛 0533-7026866

资讯投诉：陈杰 021-26093100