

# 高粱市场

# 周度报告

(2022.6.30-2022.7.7)



## Mysteel 农产品

编辑：姜丽

电话：0533-7026628

邮箱：jiangli@mysteel.com

传真：0533-6093064

---

# 高粱市场周度报告

(2022. 6. 30-2022. 7. 7)

## 研究方法及标准

报告中的数据皆为本机构自有的调研数据，我们通过与市场业内人士的电话交流、在线交流、实地调研等方式对报告中数据进行验证和修正，以力求真实的反馈市场情况，并给出相应的结论，为客户的决策提供必要的帮助和参考。

## 报告可信度及声明

Mysteel 农产品力求以最详实的信息为客户提供指导与帮助，但对于据此报告做出的任何商业决策可能产生的风险，本机构不承担任何法律责任。

---

## 目录

高粱市场周度报告.....	- 2 -
本周核心观点.....	- 1 -
第一章 本周高粱市场行情回顾 .....	- 1 -
第二章 高粱市场供需分析.....	- 2 -
2.1 国产高粱供需情况.....	- 2 -
2.2 进口高粱供需情况.....	- 3 -
第三章 相关产品分析.....	- 6 -
3.1 玉米.....	- 6 -
3.2 谷子.....	- 6 -
第四章 高粱市场心态解读.....	- 6 -
第五章 高粱影响因素分析.....	- 8 -
第六章 高粱后市预测.....	- 9 -



## 本周核心观点

本周高粱市场平稳运行，产区高粱价格暂无波动，贸易商大多清空库存，粮源较少且相对集中。下游酿造企业和饲料企业需求疲软，各地销区市场购销基本停滞。预计短期内国产高粱价格稳中偏强运行。本周进口高粱价格稳中偏弱运行，受外盘价格下跌影响，国内进口高粱现货价格偏弱，下游需求疲软，预计短期进口高粱价格仍将偏弱运行。

## 第一章 本周高粱市场行情回顾

表 1 各产区市场红高粱价格统计表

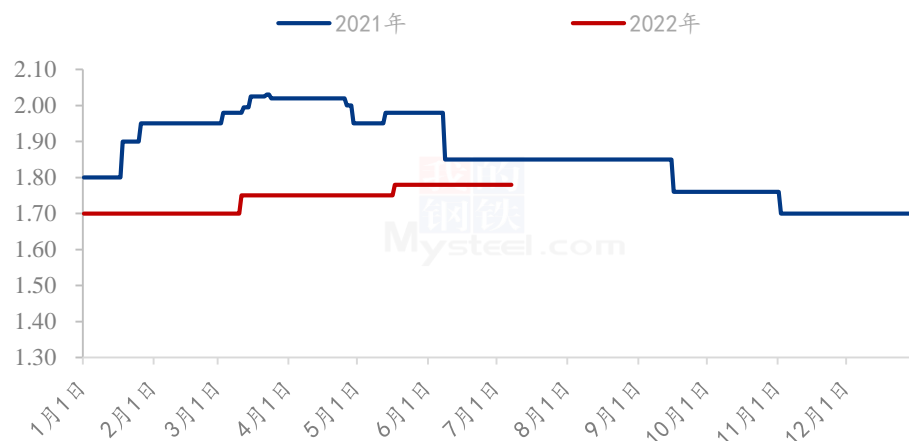
单位：元/斤

高粱类型	市场	规格	上周	本周	涨跌金额	涨跌幅
粳高粱	黑龙江省	净粮，袋装	1.70	1.70	0	0
粳高粱	内蒙古自治区	净粮，袋装	1.73	1.73	0	0
粳高粱	吉林省	净粮，袋装	1.77	1.77	0	0
粳高粱	辽宁省	净粮，袋装	1.76	1.76	0	0
粳高粱	山西省	净粮，袋装	1.62	1.62	0	0

数据来源：钢联数据

本周产区高粱市场平稳运行，产区购销延续清淡。产区粮源偏少，且相对集中。贸易商库存成本偏高，有较强挺价心态。受市场淡季影响，下游销区市场需求疲软，产区外销出货缓慢。

(2021-2022年) 国产白高粱价格走势图 (单位：元/斤)



注：国产白高粱价格选取内蒙古自治区赤峰市宁城市场毛粮价格

数据来源：钢联数据

图 1 2021-2022 年国产白高粱价格走势

本周产区白高粱价格暂无波动，内蒙古赤峰宁城产区白高粱净粮，贸易商出货参考价格 1.77 元/斤-1.86 元/斤之间，实际成交根据具体的粮食质量而定。白高粱下游食用需求偏弱，叠加进口澳梁价格低位，产区贸易商出货不快。市场整体购销较为清淡。

表 2 各港口进口高粱价格统计表

单位：元/吨

港口	进口国	规格	上周	本周	涨跌金额	涨跌幅
天津港	美国	毛粮，散粮	2890	2890	0	0
青岛港	澳大利亚	净粮，袋装	3050	3030	-20	-0.66%
南通港	美国	毛粮，散粮	2890	2890	0	0
广东港	美国	毛粮，散粮	2850	2850	0	0

数据来源：钢联数据

本周港口价格弱势稳定，天津港美粮、南通港美梁价格和广东港美梁价格均较为稳定，青岛港澳梁价格下调 20 元/吨，青岛港货源剩余较少，贸易商出货缓慢。本周外盘价格继续下跌，下游酿造企业和饲料企业正处于淡季，需求疲软，各港口高粱报价价格均有下调趋势。

## 第二章 高粱市场供需分析

### 2.1 国产高粱供需情况

#### 2.1.1 国产高粱市场供应情况分析

表 3 高粱各产区种植面积增减情况统计

产区	种植面积增减情况	备注
吉林	白城 较去年增加 10%左右	谷子转种高粱
	松原 较去年减少 8%左右	玉米面积增加
辽宁	朝阳 较去年增加 10%左右	谷子转种高粱
内蒙古	兴安盟 较去年持平	

	通辽	较去年增加 8%左右	当地种植大户面积增加
	赤峰	较去年减少 5%	临西县减少
	呼和浩特	较去年增加 5%左右	当地土壤条件限制，高粱 收益相对较好
黑龙江	大庆	较去年减少 15%左右	玉米、大豆面积增加
	齐齐哈尔	较去年减少 10%左右	预期玉米面积增加
河北	沧州	较去年增加 8%左右	以糯高粱为主
山东	滨州	较去年增加 5%左右	以糯高粱为主
山西	吕梁	较去年持平	
	运城	较去年减少 5%左右	转种玉米
四川	泸州	较去年持平	高粱+大豆套种
贵州	遵义	较去年持平	多为订单种植

数据来源：钢联数据

目前产区高粱产区大部分地区已完成播种，后期还需根据实际出苗情况和天气情况的变化，我们将会持续跟踪、修正关于种植面积的数据。从以上调研数据来看，2022年新季糯高粱种植面积有所增加，粳高粱种植面积减少。高粱种植面积整体小幅减少。国内各产区高粱生长情况良好，后期观望高粱生长期间天气情况。

## 2.1.2 国产高粱市场需求情况分析

本周下游需求仍旧较为疲软，下游大型酒厂采购量减少，大酒企多已储备一定库存。南方小型酒厂基本处于停工检修的状态，暂无采购需求。酿造需求整体偏弱。

玉米价格低位运行，玉米高粱的差价较小，高粱作为替代产区性价比较低，高粱在饲料行业中的用量也逐渐降低。

安徽、河南、山东、四川等下游销区市场贸易商出货价格暂无变动，终端酿酒作坊暂无开工，贸易商零星出货，销区市场整体购销清淡。下游销区贸易商对产区高价仍较难接受，对国产高粱的补库意愿不强。

## 2.2 进口高粱供需情况

### 2.2.1 进口高粱市场供应情况分析

表 4 美国高粱 FOB 价格

单位：美元/吨

FOB 价格 #2YGS 最高 14.0%水分	新奥尔良		得克萨斯	
	基差	本周	基差	离岸价
7 月	N/A	N/A	1.55+N	\$353.82
8 月	N/A	N/A	2.00+U	\$326.26
9 月	N/A	N/A	1.95+Z	\$320.75

数据来源：美国谷物协会

上周 7 月美国得克萨斯港高粱 FOB 价格为 355.00 美元/吨，本周高粱外盘价格较上周下跌 1.18 美元/吨。

表 5 美国 HSS 重粮、高粱和大豆的散货运费

单位：美元

路线和船舶尺寸	2022 年 7 月 7 日	与上周的变化	备注
美湾-中国 6.6 万吨	\$75.75	-2.25	中国北方或南方港口

数据来源：美国农业部

表 6 美国高粱理论到港完税价

国家	月份	FOB 价格	基差	运费	进口关税	增值税	港杂费	理论到港成本
美国	7 月	353.82	1.55+N	75.75	2%	9%	80	3294.79
	月	美元/吨		美元/吨			元/吨	元/吨

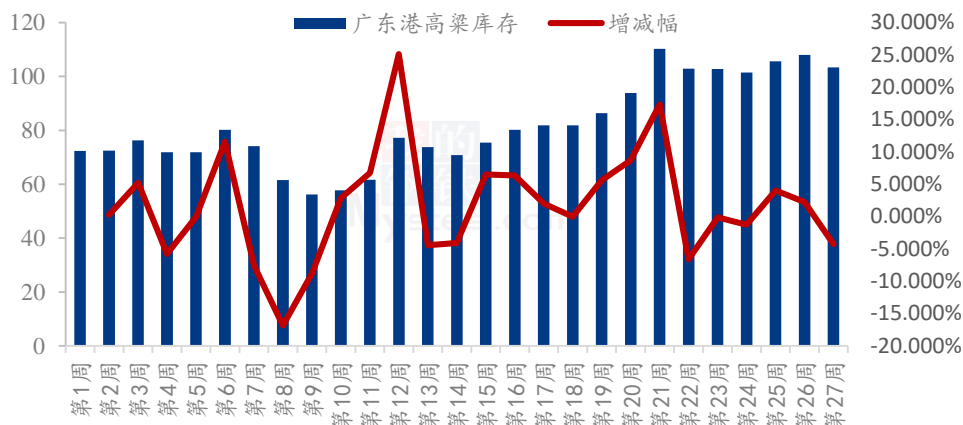
注：1、前一日汇率：美元兑换人民币收盘报价 6.707。

2、以上为高粱到岸理论成本估算，仅供参考，以实际成交价格为准。

数据来源：钢联数据



2022年广东港口高粱库存统计（单位：万吨）



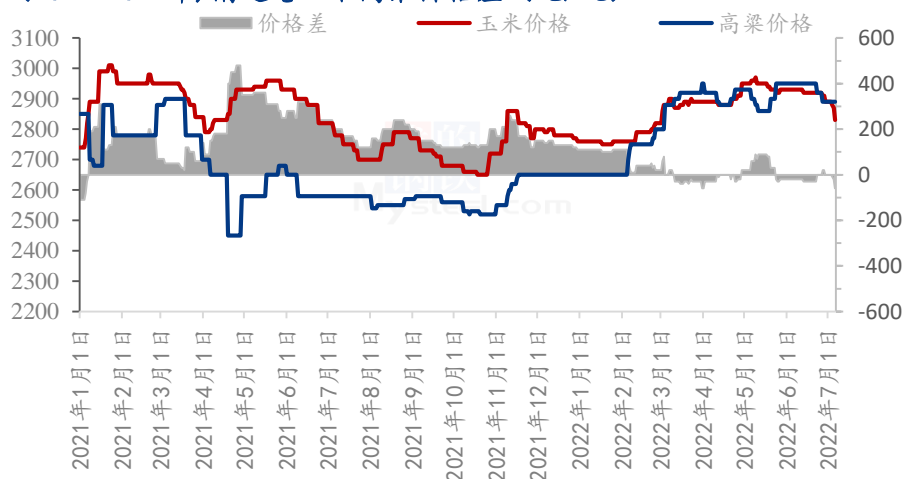
数据来源：钢联数据

图 2 2022 年广东港高粱库存统计

截至本年度第 27 周，广东港高粱库存约 103.4 万吨，库存较第 26 周下降 4.6 万吨，跌幅 4.26%。库存水平较高，下游饲料企业产量较小，需求量不大。市场购销较为清淡，贸易商出货缓慢。

### 2.2.2 进口高粱市场需求情况分析

(2021-2022年)南通港玉米高粱价差 (元/吨)



数据来源：钢联数据

图 3 2021-2022 年南通港玉米高粱价差图

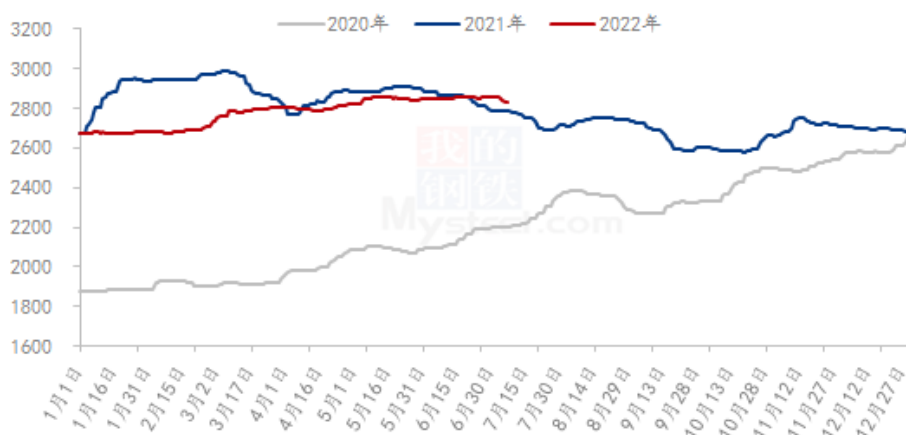
截至 7 月 7 日，南通港玉米价格为 2830 元/吨，进口美梁价格为 2890 元/吨，玉米

高粱价格差为-60元/吨。本周天津港美梁贸易商库存尚可，下游需求疲软，市场购销缓慢。南通港美梁价格稳定，贸易商出货缓慢。广东港口美梁价格稳定，港口库存较上周略低，贸易商出货一般，下游饲用企业需求疲软。

## 第三章 相关产品分析

### 3.1 玉米

2020-2022年全国玉米均价走势（元/吨）



数据来源：钢联数据

图 4 2020-2022 年全国玉米均价走势图

本周全国玉米市场价格偏弱，周均价 2845 元/吨，较上周下降 13 元/吨。内外盘玉米期约走低，给现货市场带来较大压力。产区出货意向稍有提升，卖方有售粮变现需求，而且高温天气不宜存粮，市场供应量增加，而下游需求低迷，深加工和饲料企业谨慎采购，供给大于需求，玉米购销清淡，成交价格持续走低。东北地区贸易商让利销售，地区余粮偏少和新粮开称预期仍对贸易商心态有支撑，现货价格降幅较小。华北地区玉米价格先稳后跌，本地余粮同比偏多，且东北粮源流入补充，厂家收购顺畅，收购价格持续走低。南方销区价格偏弱，市场气氛悲观，到货成本对贸易商报价心态支撑力有限，部分降价出货。市场短期继续消化利空因素，现货购销活跃度难有改观，预计下周全国玉米市场偏弱运行，优质粮价格相对坚挺。

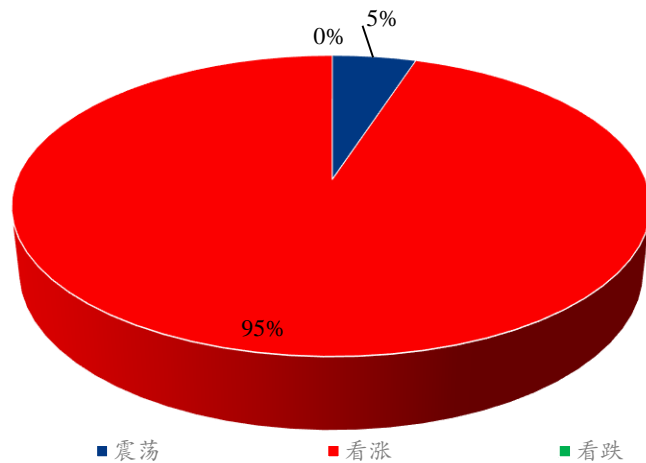
### 3.2 谷子

本周谷子市场以稳为主。市场供需较为乏力，粮商存在一定上货压力，市场购销僵持。米厂走货无明显好转，新增订单零星，开工有限，销区市场走货不快，市场需

求清淡。需关注市场各方主体心态及新粮长势情况，关注中下旬贸易主体操作变化，若出现集中压货或补货行为，价格或将小幅上调。

## 第四章 高粱市场心态解读

贸易商心态解读



数据来源：钢联数据

图 5 贸易商心态解读

Mysteel 农产品通过对黑龙江、吉林、辽宁、内蒙古和山西五个产区共 20 家贸易商进行调研统计，对后期市场看涨占比为 95%，主要是因为市场粮源主要集中在大型贸易商手中，采购成本较高，支撑高粱价格，加上 2022 年预期种植面积减少，对后期价格看涨。对后市看震荡占比为 5%，主要考虑下游酒厂停工数量较多，市场需求疲软，短期价格以震荡为主。

## 第五章 高粱影响因素分析



### 影响因素分析：

**产量：**2021年产量增加，利空市场；

**库存：**贸易商库存少，利好后市；

**需求：**下游酿造及饲用需求整体疲软，利空市场；

**进口：**进口高粱价格偏弱，弱势利空市场；

**成本：**化肥价格上涨，对高粱价格小幅支撑；

**天气：**天气炎热，酿造企业多停工检修，小幅利空；

**物流：**购销清淡，物流对高粱市场暂无影响；

**相关产品：**玉米价格高位，弱势利好国内高粱市场

**总结：**产区高粱粮源较少，下游需求疲软，市场盼涨心态较强，高粱价格稳中偏强运行。

### 影响因素及影响力值说明

5	重大利好	-5	重大利空
4	明显利好	-4	明显利空
3	一般利好	-3	一般利空

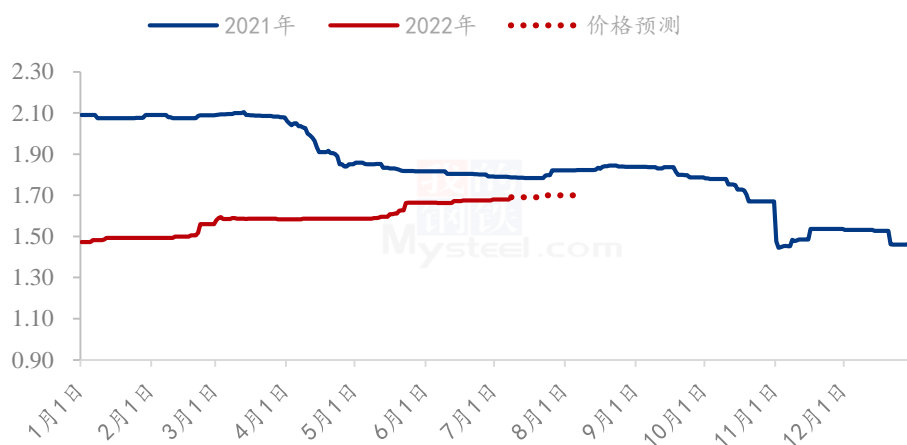
2	小幅利好	-2	小幅利空
1	弱势利好	-1	弱势利空

注：以对价格的影响力确定利好利空因素，该因素的影响力指标是通过与市场人士充分沟通后结合市场客观情况进行的综合数值判定。

## 第六章 高粱后市预测

产区高粱剩余较少且相对集中，贸易商手中粮源成本偏高，对高粱价格有支撑作用。下游需求整体疲软，市场购销平淡，预计短期内高粱价格平稳运行。

2022年国产红高粱价格预测走势图（元/斤）



注：自2021年11月1日起，图中高粱价格替换为新季高粱价格

数据来源：钢联数据

图 6 2022 年高粱价格预测走势图

资讯编辑：姜丽 0533-7026628

资讯监督：王涛 0533-7026866

资讯投诉：陈杰 021-26093100