

大麦市场 周度报告

(2022.6.30-2022.7.7)



Mysteel 农产品

编辑：贺丽明

电话：0533-7026593

邮箱：heliming@mysteel.com

传真：0533-6093064

大麦市场周度报告

(2022. 6. 30–2022. 7. 7)

研究方法及标准

报告中的数据皆为本机构自有的调研数据，我们通过与市场业内人士的电话交流、在线交流、实地调研等方式对报告中数据进行验证和修正，以力求真实的反馈市场情况，并给出相应的结论，为客户的决策提供必要的帮助和参考。

报告可信度及声明

Mysteel 农产品力求以最详实的信息为客户提供指导与帮助，但对于据此报告做出的任何商业决策可能产生的风险，本机构不承担任何法律责任。

目录

大麦市场周度报告.....	- 2 -
本周核心观点.....	- 1 -
第一章 本周大麦市场行情回顾.....	- 1 -
第二章 大麦市场供需分析.....	- 2 -
2.1 港口大麦供应情况.....	- 2 -
2.2 港口大麦需求情况.....	- 3 -
第三章 相关产品分析.....	- 4 -
3.1 玉米.....	- 4 -
3.2 高粱.....	- 5 -
第四章 市场心态解读.....	- 5 -
第五章 大麦影响因素分析.....	- 6 -
第六章 大麦后市预测.....	- 7 -



本周核心观点

本周大麦维持震荡行情，国产麦、进口麦价格走向分化。外盘报价下跌、部分港口远期订单到港、酿造需求迎来年度淡季，多重利空因素影响下，本周港口大麦价格下跌。国产大麦价格依旧偏强运行，库存低位，订单以饲料企业为主，依然采取按需采购策略，成交情况一般。进入7月份，酿造需求迎来淡季、外盘报价下跌与现货偏少博弈，Mysteel 农产品预计下周成交价格主流稳定，局部小幅下跌，需持续关注近期到港情况及贸易商出货节奏变化。

第一章 本周大麦市场行情回顾

表 1 各港口大麦价格统计

单位：元/吨

港口	来源国	规格	上周价格	本周价格	周涨跌	周涨跌幅
青岛港	阿根廷	毛量、散粮	3350	3280	-70	-2.09%
南通港	阿根廷	毛粮、散粮	3300	3300	0	0
南通港	加拿大	毛粮、散粮	3300	3250	-50	-1.25%
南通港	法国	毛粮、散粮	3130	3020	-110	-3.51%
广东港	乌克兰	毛量、散粮	2880	2880	0	0
广西贵港	法国	包装散粮	3000	3000	0	0

数据来源：钢联数据

本周港口大麦贸易商出货报价小幅回调，截至7月7日，各港口行情如下：

青岛港阿麦贸易商出货价 3280 元/吨，较上周下跌 70 元/吨，跌幅 2.09%。外盘报价下跌叠加酿造需求淡季，对大麦价格支撑偏弱。

南通港阿麦报价 3300 元/吨，较上周持平。法麦报价 3020 元/吨，较上周下跌 110 元/吨，跌幅 3.51%，加麦报价 3250 元/吨，较上周下跌 50 元/吨，跌幅 1.25%。

广东港乌麦报价 2880 元/吨，较上周持平。广西贵港法麦报价 3000 元/吨，较上周持平。

表 2 国产大麦价格统计周度

单位：元/吨

省份	规格	上周价格	本周价格	周涨跌	周涨跌幅	备注
江苏	净粮	3000	3060	60	2%	新粮
云南	净粮	2900	2900	0	0	新粮
湖北	净粮	2950	3040	90	3.05%	新粮
甘肃	净粮	3350	3350	0	0	旧粮

数据来源：钢联数据

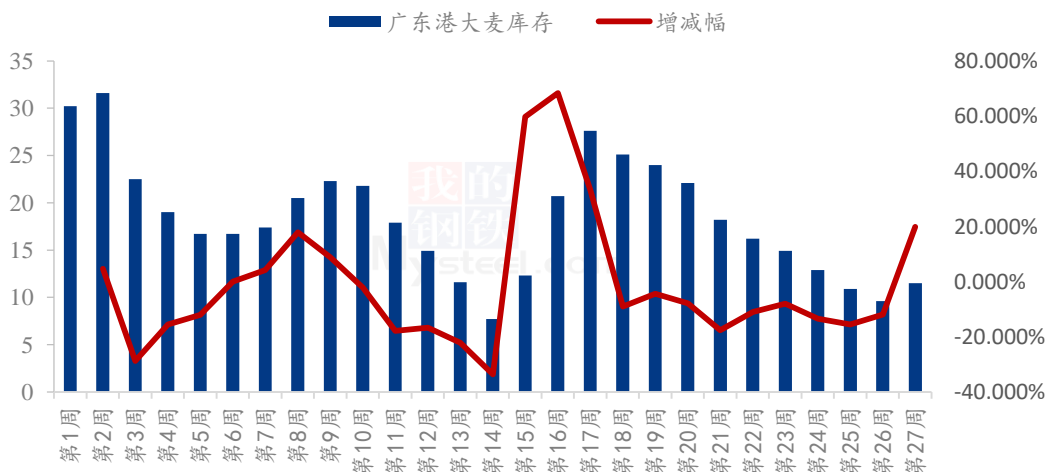
本周国产大麦价格平稳运行，贸易商对好粮主流惜售，较上周上调 60 元/吨，涨幅 2%。云南大麦贸易商报价 2900 元/吨，较上周持平。湖北新季优质大麦贸易商报价 3040 元/吨，较上周上涨 90 元/吨，涨幅 3.05%。

甘肃旧季大麦购销接近尾声，优质啤酒大麦报价 3350 元/吨，饲料大麦报价 2800 元/吨。较上周持平，渠道供应为主，区域内购销清淡。

第二章 大麦市场供需分析

2.1 港口大麦供应情况

2022年广东港口大麦库存统计（单位：万吨）



数据来源：钢联数据

图 1 2022 年广东港口大麦库存统计

2.1.1 进口大麦：

统计数据显示，截止7月1日，广东港口进口大麦库存11.5万吨，较上周增加1.9万吨，这是自4月底库存连续下跌以来的首次回升，但仍然维持在较低水平，主要原因在于外盘报价高位，下游存抵触心理及贸易商远期订货谨慎。

青岛港库存低位，预计下周部分远期订单到港，受价格以及运费限制，饲料企业方面仍存抵触情绪，麦芽企业保持安全库存，成交较前期好转，但无集中补货动作。

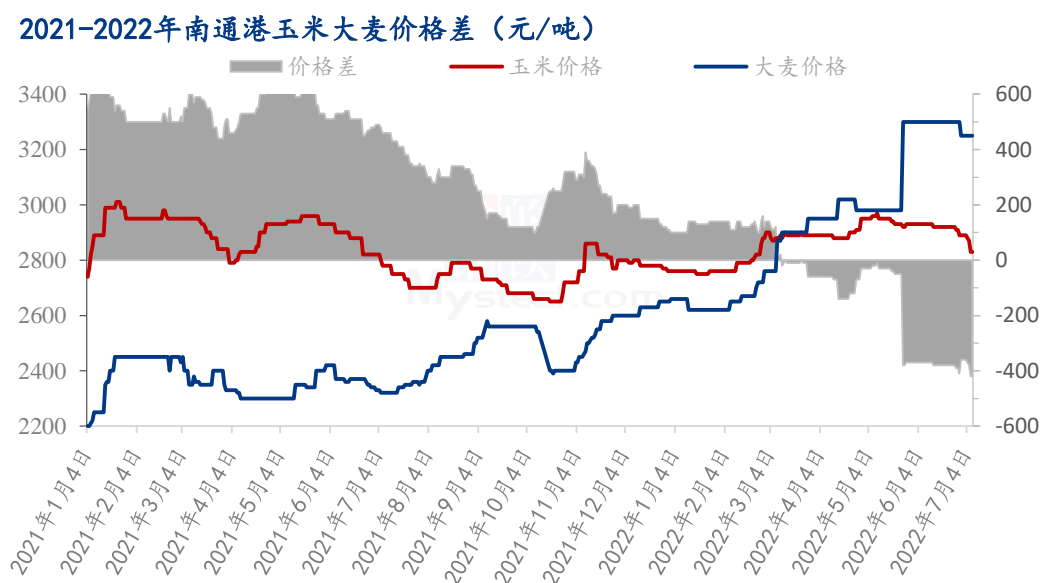
南通港部分远期订单到港，市场收购谨慎，但同时港口贸易商挺价心态强，供需呈僵持局面，购销整体清淡。

2.1.2 国产大麦：

本周产区云南、江苏、湖北新季大麦存粮主体以贸易商、饲料企业为主，市场购销不快，贸易商存观望情绪，受新季小麦、天气及价格等因素影响，本周成交情况一般。

甘肃省国产大麦基层余粮扫尾，粮商收购困难，普遍惜售，优质大麦在收主体以麦芽企业、酒糟企业为主，饲料企业存抵触心理，少有订货。

2.2 港口大麦需求情况



数据来源：钢联数据

图 2 2021-2022 年南通港玉米大麦价格差

截至7月7日，南通港二等玉米均价为2830元/吨，南通港进口加麦价格为3250元/吨。玉米与大麦价差-420元/吨。大麦在养殖饲料需求方面仍然无替代优势，企业对于大麦建库意愿不强。

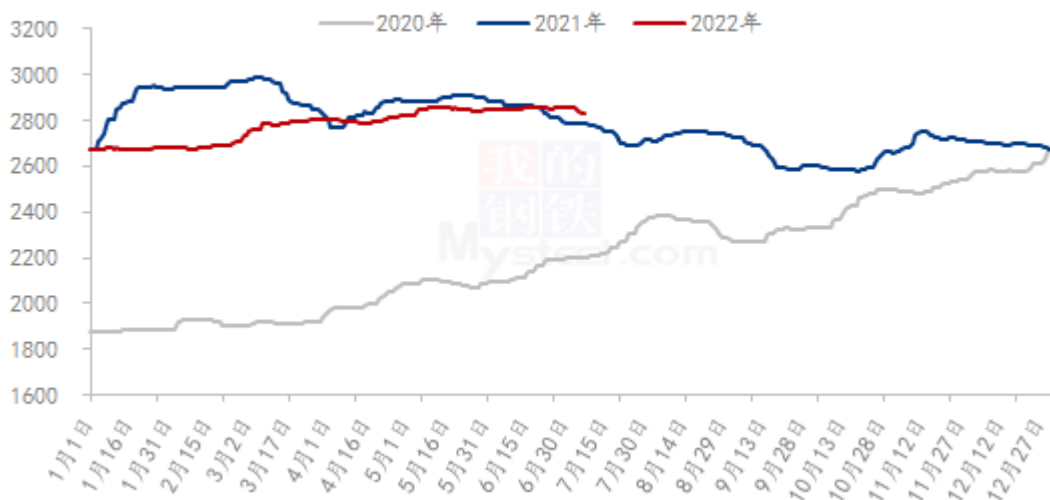
酿造需求：本月南北方下游麦芽厂维持安全库存，啤酒行业对于麦芽用量淡季，酿造企业采购谨慎，短期内无放量。

第三章 相关产品分析

3.1 玉米

本周全国玉米市场价格偏弱，周均价2845元/吨，较上周下降13元/吨。内外盘玉米期约走低，给现货市场带来较大压力。产区出货意向稍有提升，卖方有售粮变现需求，而且高温天气不宜存粮，市场供应量增加，而下游需求低迷，深加工和饲料企业谨慎采购，供给大于需求，玉米购销清淡，成交价格持续走低。东北地区贸易商让利销售，地区余粮偏少和新粮开称预期仍对贸易商心态有支撑，现货价格降幅较小。华北地区玉米价格先稳后跌，本地余粮同比偏多，且东北粮源流入补充，厂家收购顺畅，收购价格持续走低。南方销区价格偏弱，市场气氛悲观，到货成本对贸易商报价心态支撑力有限，部分降价出货。市场短期继续消化利空因素，现货购销活跃度难有改观，预计下周全国玉米市场偏弱运行，优质粮价格相对坚挺。

2020-2022年全国玉米均价走势（元/吨）



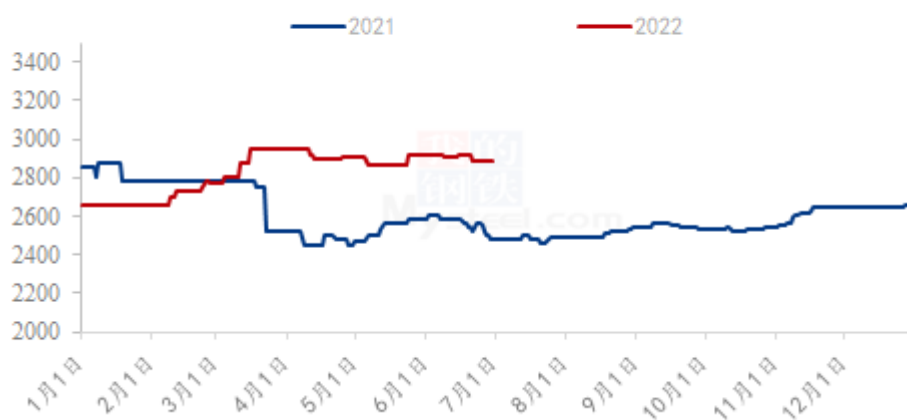
数据来源：钢联数据

图3 2020-2022年全国玉米均价走势图

3.2 高粱

本周高粱市场平稳运行，产区高粱价格暂无波动，贸易商大多清空库存，粮源较少且相对集中。下游酿造企业和饲料企业需求疲软，各地销区市场购销基本停滞。预计短期内国产高粱价格稳中偏强运行。本周进口高粱价格稳中偏弱运行，受外盘价格下跌影响，国内进口高粱现货价格偏弱，下游需求疲软，预计短期进口高粱价格仍将偏弱运行。

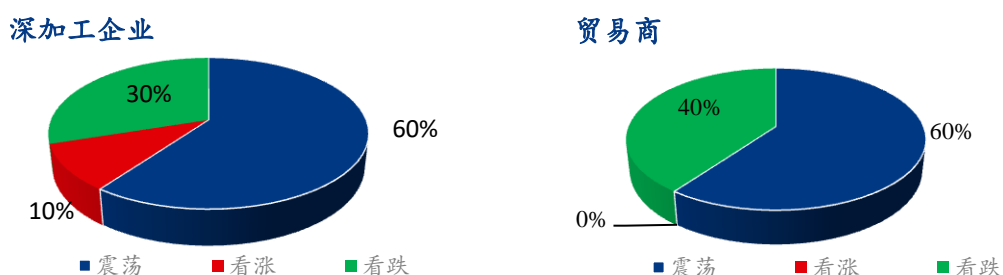
(2021-2022年) 天津港美梁价格走势(单位:元/吨)



数据来源: 钢联数据

图 4 2021-2022 年南通港美梁价格走势

第四章 市场心态解读

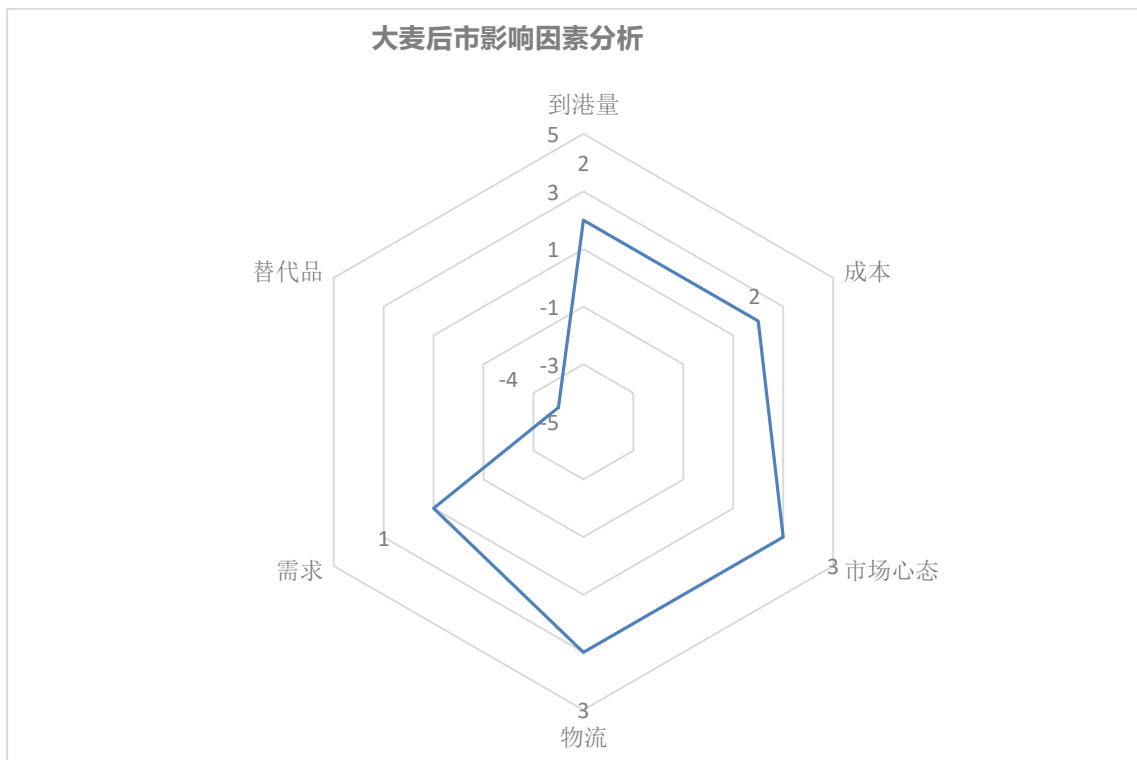


数据来源: 钢联数据

图 5 大麦市场心态调研

本月随着港口大麦价格呈现下跌趋势，Mysteel 农产品通过对各进口贸易商、深加工企业共 20 家进行调研统计，对后期市场维持震荡预期贸易商、深加工企业均占比 60%，主要考虑前期成本、库存偏紧与下游需求清淡博弈，所以短期内对市场维持震荡预期占比较大。对后市小幅看涨预期贸易商占 0%、深加工企业均占 10%，对后市看跌预期贸易商占比 40%，深加工企业 30%，主要考虑外盘报价下跌，下游需求无放量，酿造需求淡季，难以对价格长期上涨形成支撑。

第五章 大麦影响因素分析



影响因素分析：

到港量：港口库存尚可，供应压力稍减；

成本：物流基本通畅，运输成本下降；

市场心态：贸易商挺价观望心态强；

物流：各地物流逐渐恢复；

需求：养殖端需求不佳，酿造需求尚可，整体走货量少；

替代品：性价比低，对玉米替代性不高；

总结：短期来看，价格高位，供需僵持，市场购销平淡。

影响因素及影响力值说明

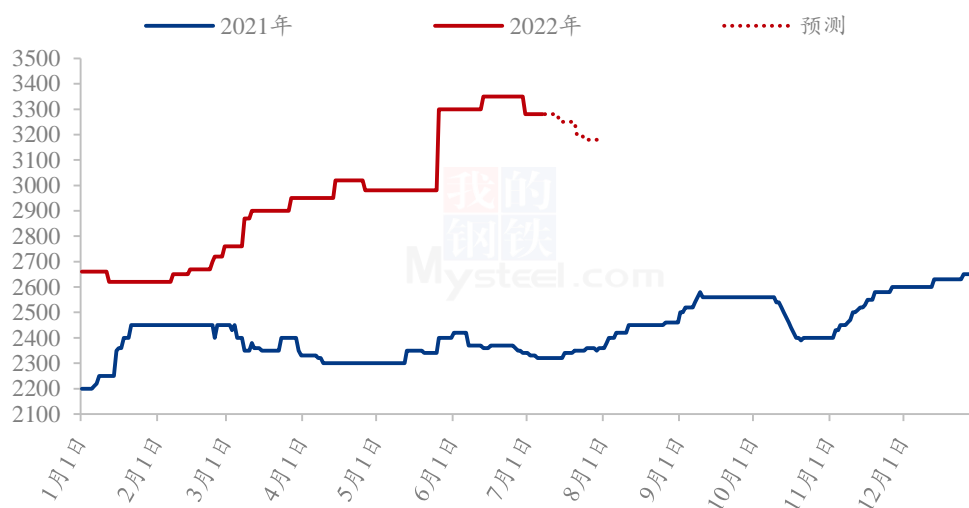
5	重大利好	-5	重大利空
4	明显利好	-4	明显利空
3	一般利好	-3	一般利空
2	小幅利好	-2	小幅利空
1	弱势利好	-1	弱势利空

注：以对价格的影响力确定利好利空因素，该因素的影响力指标是通过与市场人士充分沟通后结合市场客观情况进行的综合数值判定。

第六章 大麦后市预测

酿造需求淡季、外盘报价下跌、部分远期订单到港等对后期市场利空。当前市场整体对大麦价格支撑偏弱，Mysteel 农产品预计下周预计短期内大麦价格维持震荡行情，局部还会有小幅调整。

2022年港口大麦价格预测走势图（元/吨）



数据来源：钢联数据

图 6 2022 年港口大麦价格预测走势图

资讯编辑：贺丽明 0533-7026593

资讯监督：王涛 0533-7026866

资讯投诉：陈杰 021-26093100