

鸡蛋市场

周度报告

(2022.7.14-2022.7.21)



Mysteel 农产品

编辑：王秋雨、滕玉洁、王娜娜、王芳、徐攀、电话：0533-7026115
谢雪丽、张瑶

邮箱：wangqiuyu@mysteel.com

传真：021-26093064

鸡蛋市场周度报告

(2022. 7. 14–2022. 7. 21)

研究方法及标准

报告中的数据皆为本机构自有的调研数据，我们通过与市场业内人士的电话交流、在线交流、实地调研等方式对报告中数据进行验证和修正，以力求真实的反馈市场情况，并给出相应的结论，为客户的决策提供必要的帮助和参考。

报告可信度及声明

Mysteel 农产品力求以最详实的信息为客户提供指导与帮助，但对于据此报告做出的任何商业决策可能产生的风险，本机构不承担任何法律责任。

目 录

鸡蛋市场周度报告.....	- 2 -
本周核心观点.....	- 1 -
第一章 市场关键指标汇总.....	- 1 -
第二章 本周鸡蛋市场行情回顾.....	- 2 -
2.1 本周鸡蛋现货价格分析.....	- 2 -
2.2 本周鸡蛋期货市场回顾.....	- 3 -
第三章 本周鸡蛋市场基本面分析.....	- 4 -
3.1 供应面分析.....	- 4 -
3.2 需求面分析.....	- 5 -
第四章 本周鸡蛋市场库存统计.....	- 5 -
第五章 本周蛋鸡养殖成本与盈利理论值分析.....	- 5 -
第六章 相关产品.....	- 7 -
6.1 肉鸡.....	- 7 -
6.2 生猪.....	- 8 -
第七章 市场心态调研.....	- 9 -
第九章 鸡蛋下周价格预测.....	- 11 -



本周核心观点

本周鸡蛋价格偏强运行为主，周内主产区均价 4.65 元/斤，较上周上涨 0.23 元/斤，涨幅 5.20%，主销区均价 4.72 元/斤，较上周上涨 0.21 元/斤，涨幅 4.66%。全国天气陆续好转，终端需求明显见好，叠加各环节盼涨情绪较高，各环节交投较为积极，拉动本周蛋价大幅上涨；但蛋价涨至高位后，部分地区贸易商采货较为谨慎，预计下周鸡蛋市场震荡调整为主，部分地区或短时偏弱，主产区均价预期在 4.75-4.85 元/斤上下。

第一章 市场关键指标汇总

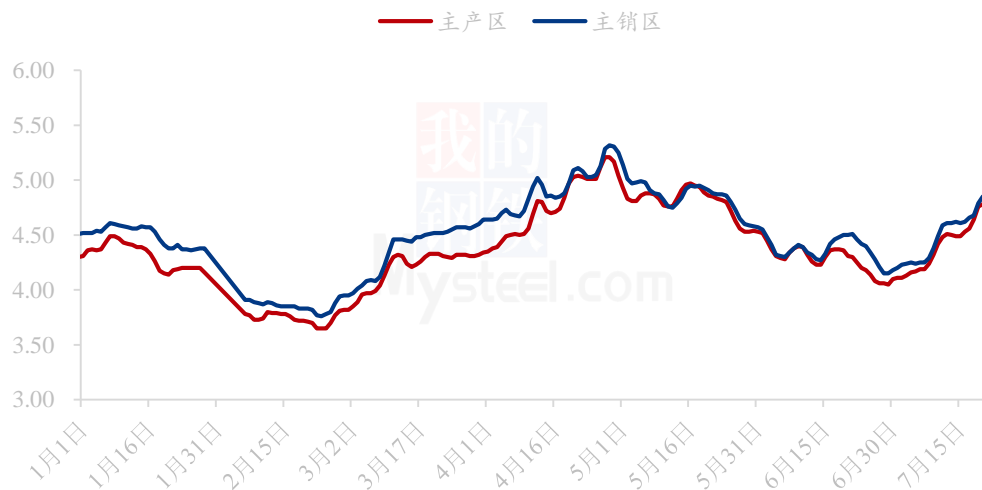
表 1 关键指标汇总

	类别	本周	上周	涨跌
价格	主产区价格（元/斤）	4.65	4.42	5.20%
	主销区价格（元/斤）	4.72	4.51	4.66%
供应	淘汰鸡出栏量（万只）	57.28	49.21	16.40%
	淘汰鸡日龄（天）	526	524	2
需求	北京市场到车量（车）	116	117	0.85%
	广东市场到车量（车）	374	365	2.47%
库存	生产环节（天）	0.82	0.95	13.68%
	流通环节（天）	0.82	0.82	-
利润	蛋鸡养殖成本（元/斤）	4.14	4.15	0.24%
	蛋鸡鸡养殖利润（元/斤）	0.51	0.27	88.89%

第二章 本周鸡蛋市场行情回顾

2.1 本周鸡蛋现货价格分析

全国鸡蛋主产区与主销区价格对比图（元/斤）



数据来源：钢联数据

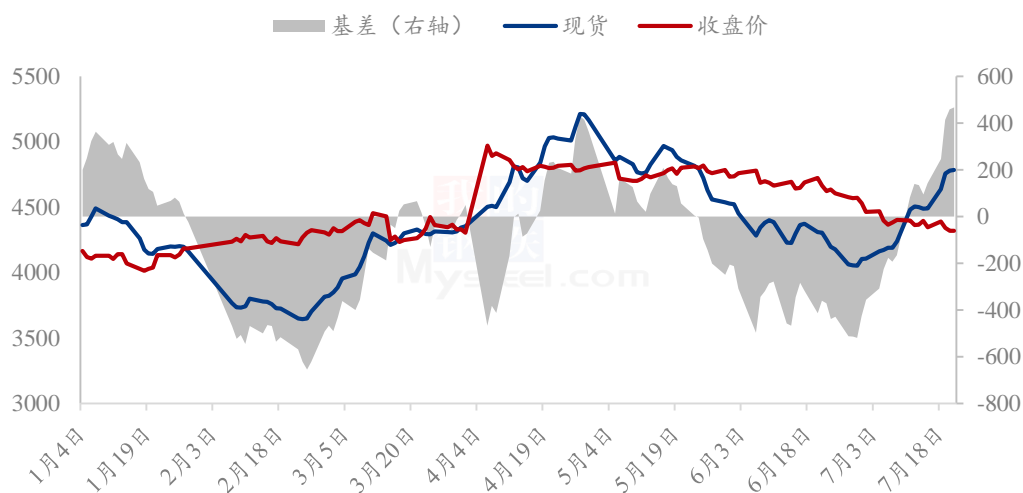
图 1 全国鸡蛋主产区与主销区价格对比图

主产区：周内主产区均价 4.65 元/斤，较上周上涨 0.23 元/斤，涨幅 5.20%，周内主产区价格一路上扬。南方多数地区已出梅，鸡蛋质量问题得到缓解，业内盼涨挺涨心态强烈，市场交投明显好转，叠加天热产蛋率下降，产地货源略显紧张，拉动蛋价上涨。价格涨至相对高度，终端市场需要稳定消化，贸易商转为谨慎观望，近期多是稳中调整。

主销区：周内主销区均价 4.72 元/斤，较上周上涨 0.21 元/斤，涨幅 4.66%。周内主销区价格一路上涨。前期南方走货好转，广东价格上涨，北方受湿热天气影响，走货偏弱，北京、上海价格多是持稳。周后期，受产区涨价带动，北京、上海补涨，广东到货量增多，消化一般，价格有趋弱表现。总的来看，终端需求恢复还需一定时间。

2.2 本周鸡蛋期货市场回顾

鸡蛋基差图（元/500千克）



数据来源：钢联数据

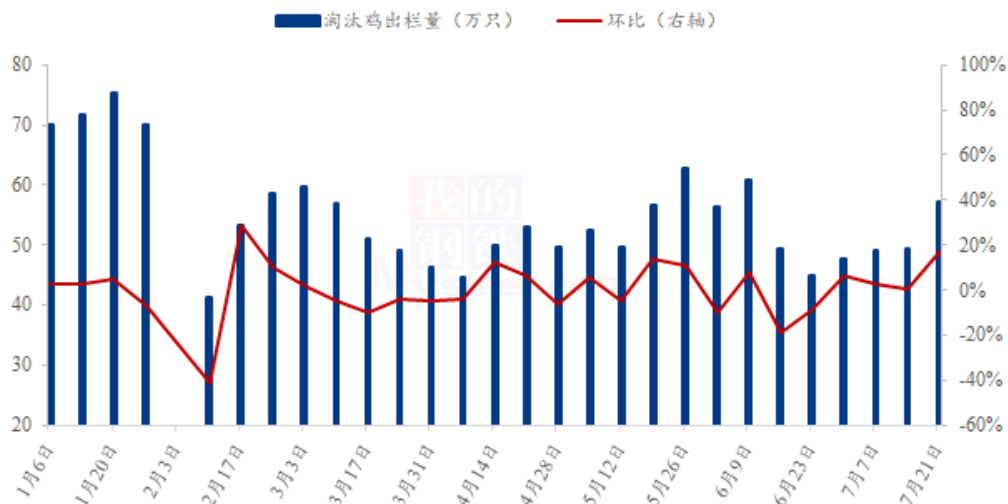
图 2 鸡蛋基差图

本周鸡蛋期货主力合约 2209 呈现窄幅震荡偏弱，截止到本周四收于 4319 元/500 千克，期现基差为 467 元/500 千克，周内最低收盘价 4319 元/500 千克，最高收盘价 4391 元/500 千克。本周现货市场强势上涨为主，各地需求陆续好转，整体交投较为积极，叠加盼涨情绪较浓，本周现货市场涨幅较为明显，期货盘面受现货市场影响，本周在 4300 元/500 千克附近窄幅震荡为主，随着现货市场走强，期货市场走弱，期现价格逐渐增大。

第三章 本周鸡蛋市场基本面分析

3.1 供应面分析

全国代表市场淘汰鸡周度出栏量统计图（万只）



数据来源：钢联数据

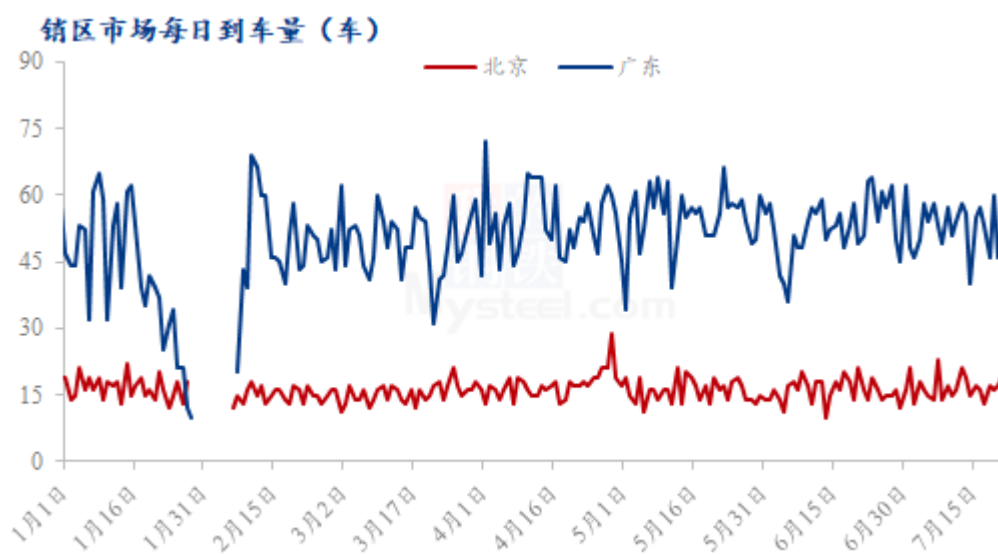
图 3 代表市场淘汰鸡周度出栏量

淘汰鸡出栏量增加，本周 Mysteel 农产品对全国 11 个重点产区 19 个代表市场的淘汰鸡出栏量进行监测统计，总出栏量 57.28 万只，环比涨幅 16.40%。周内鸡蛋价格偏强运行，淘鸡价格稍有回落，养殖单位积极淘汰高日龄老鸡；加之养殖单位避免 8 月 15 集中淘汰，本周零星淘汰适龄老鸡。其中河北、四川等地增幅明显，主因当地较大企业集中淘汰前期换羽老鸡；辽宁局部市场受屠宰厂亏损影响，停工限产，影响出栏总量。整体来看，本周淘鸡数量整体呈增加走势。

淘汰日龄增加，本周 Mysteel 农产品对全国 11 个重点产区 19 个代表市场的淘汰日龄进行监测统计，本周平均淘汰日龄 526 天，较上周增加 2 天。其中平均日龄最高 580 天，最低 470 天，本周养殖单位积极淘汰适龄老鸡。

综合供应面情况来看，受“歇伏期”产蛋率降低影响，养殖单位大多补栏谨慎，新开产数量与淘鸡数量差距不大。短期来看，供应面依旧偏弱；长期来看，产能或逐渐恢复，但力度有限。

3.2 需求面分析



数据来源：钢联数据

图 4 销区市场到车量对比图

本周销区市场到车量有所增加，北京市场到货 116 车，较上周到车量减少 1 车，降幅 0.85%；广东市场到货 374 车，较上周到车量增加 9 车，增幅 2.47%。

需求提升，周初需求维持偏弱水平，随着南方天气见好，霉蛋问题得到缓解，各环节对旺季盼涨情绪升温，贸易商拿货量增加，同时局部地区新冠疫情反弹，商超以及农贸市场走货见好，需求短时大幅增加，随着各环节补货结束，市场需求再度转弱，整体来看本周需求呈现先增后减的态势。

第四章 本周鸡蛋市场库存统计

表 2 全国重点地区生产与流通环节库存天数统计

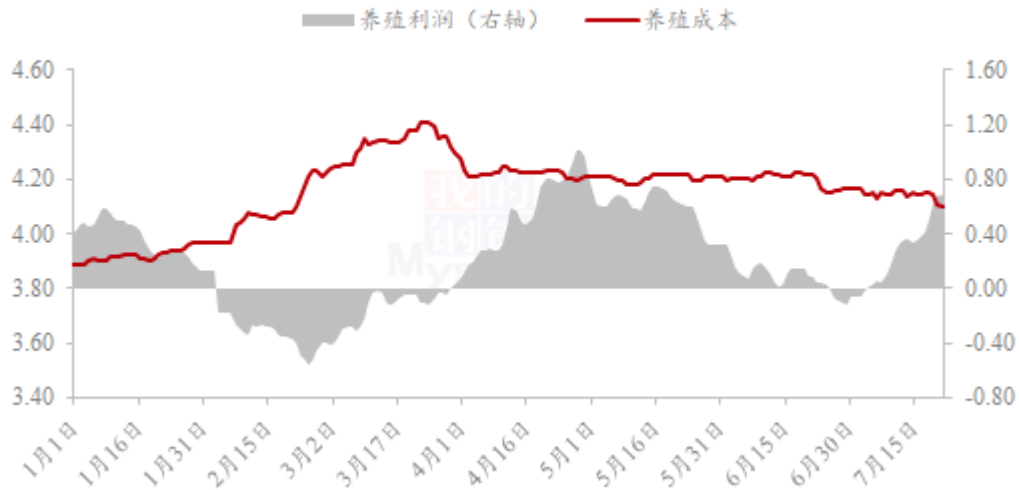
	山东	河南	河北	东北	湖北	江苏	西南	安徽	山西	西北
生产环节	0.33	0.67	1.20	0.90	0.00	0.00	1.20	0.00	1.25	0.17
流通环节	0.50	0.50	0.90	1.00	1.00	0.00	1.00	1.00	1.25	0.83

截至本周四，生产环节库存为 0.82 天，较上周四下跌 13.68%；流通环节库存为 0.82 天，与上周持平。近期北方多雨、南方高温潮湿，鸡蛋质量参差不齐，养殖单位为降低风险顺势出货，生产环节库存持续下降；本周鸡蛋价格偏强，随着蛋价涨至阶

段性高位，终端接受能力有限，贸易商多随销随采，维持正常库存，本周流通环节库存基本无变化。

第五章 本周蛋鸡养殖成本与盈利理论值分析

蛋鸡养殖成本与盈利对比图（元/斤）



数据来源：钢联数据

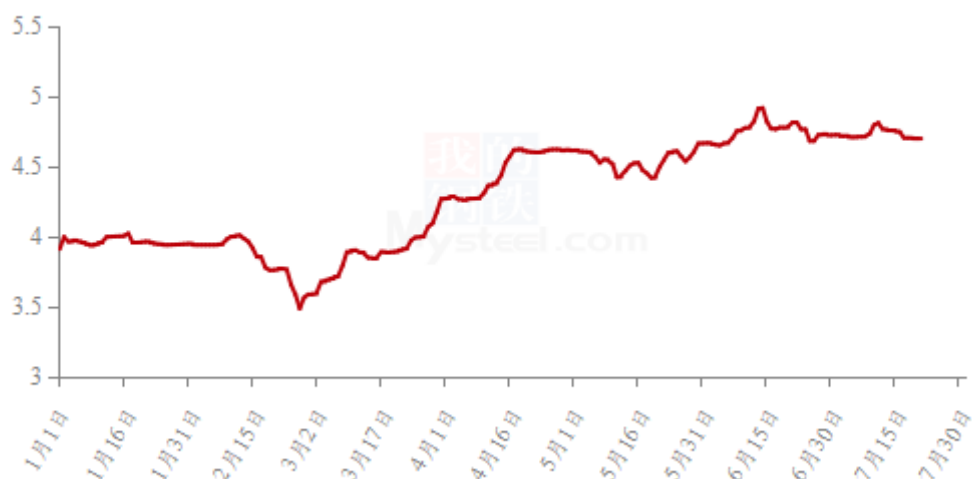
图 5 蛋鸡养殖成本与利润对比图

本周蛋鸡养殖成本为 4.14 元/斤，较上周下跌 0.01 元/斤，环比跌幅 0.24%；养殖盈利为 0.51 元/斤，较上周上涨 0.24 元/斤，环比涨幅 88.89%。本周玉米均价 2802 元/吨，较上周下降 5 元/吨。东北地区玉米价格先稳后降，市场气氛持续偏空，周度累计下调 10-20 元/吨。周初产区出货节奏略有回稳，变现售粮和不易存放粮源销售压力有所缓解。周三主力期货继续下探，低点跌破 2600 点位，继续给现货市场带来压力，大型粮企和个人贸易商都积极卖货，产区重新进入“越跌越卖”的情绪圈。本周豆粕均价为 4148 元/吨，较上周价格下跌 13 元/吨。从油粕关系上来看，近期油粕期价走势明显呈现跷跷板效应。前期大宗商品普遍下跌时，豆油跌幅超过大豆和豆粕；而近期随着油脂盘面的触底反弹，豆粕盘面则较弱，这为豆粕打开了下行空间。受玉米与豆粕价格同时下跌影响，本周蛋鸡养殖成本较上周小幅减少。而鸡蛋市场需求面相对强势，经销商采购积极性增加，各地交投见好，蛋价持续上涨，周内养殖盈利大幅提高。

第六章 相关产品

6.1 肉鸡

全国白羽肉鸡均价走势图（元/斤）



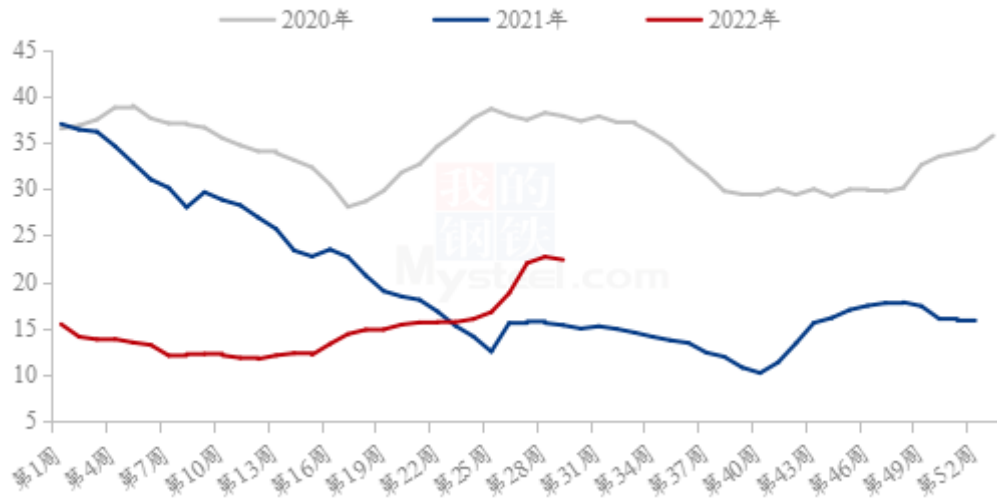
数据来源：钢联数据

图 6 肉鸡价格走势图

本周白羽肉鸡价格出现小幅下滑，总体仍处高位。周内白羽肉鸡全国棚前均价为4.71元/斤，环比下跌1.05%，同比涨幅达19.24%。周初期，临近入伏，山东毛鸡出栏相对集中，主产区鸡量供应稳定，毛鸡价格顺势小幅下调；后续山东毛鸡量重新收紧，屠宰企业加价收鸡，宰杀计划预排困难但是企业开工相对正常；周尾毛鸡量再度收紧，但企业加价意愿不足；山东本周多阴雨天气，较为凉爽，为毛鸡压栏提供了条件；毛鸡供应不足支撑着当下的毛鸡价格。东北地区近期毛鸡供应充裕，屠宰企业满宰情况普遍，周中期毛鸡价格同样小幅下滑，目前弱势持稳。

6.2 生猪

全国外三元生猪出栏均价走势图（元/公斤）



数据来源：钢联数据

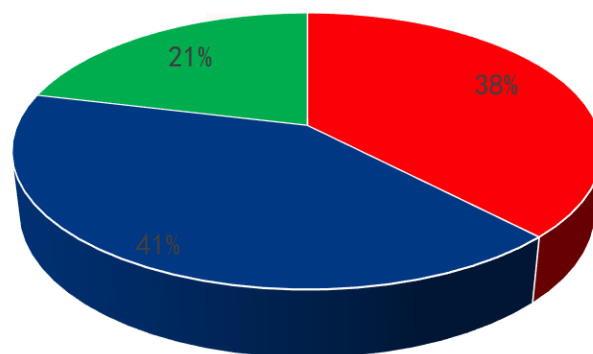
图 7 生猪价格走势

本周生猪出栏均价为 22.38 元/公斤，较上周下跌 0.32 元/公斤，环比下跌 1.41%，同比上涨 45.80%。本周猪价窄幅震荡，市场供需僵持博弈，涨跌互有调整。现阶段企业出栏节奏平缓、走量较为有限，散户前期去化程度更快、现有存量较少，市场供应表现收紧。不过前期猪价拉涨迅猛，下游产品跟涨但需求表现支撑不足，市场采购接受度有限，猪价上涨势头受到压制，整体弹性趋于平稳，窄幅震荡调整为主。供应方面来看，市场延续偏紧态势，养殖场高价出货、低价抗价情绪偏强；而需求方面表现仍显疲软，白条市场成交表现不足，屠企宰量缩减以期减亏。短期来看，供需弱平衡持续博弈，猪价涨跌调整、窄幅震荡为主。

第七章 市场心态调研

市场心态调研

■ 看涨 ■ 看稳 ■ 看跌




数据来源：钢联数据

图 8 市场心态调研

本周 Mysteel 农产品共对 66 家企业进行了下周市场心态调研，这 66 家企业中有 52 家是贸易端，14 家是养殖端。根据调研结果来看，其中 25 家看涨，占比 38%；看稳 27 家，占比 41%；看跌 14 家，占比 21%。

鸡蛋后市影响因素分析



影响因素分析：

存栏量：在产蛋鸡存栏量呈缓增趋势。

产蛋率：高温天气对产蛋率有所影响。

需求：学生放假，旅游旺季，餐饮行业需求有所回升。

库存：库存多是维持低位。

成本：成本偏高，运输成本也在增加。

天气：高温、高湿，鸡蛋存储难度加大。

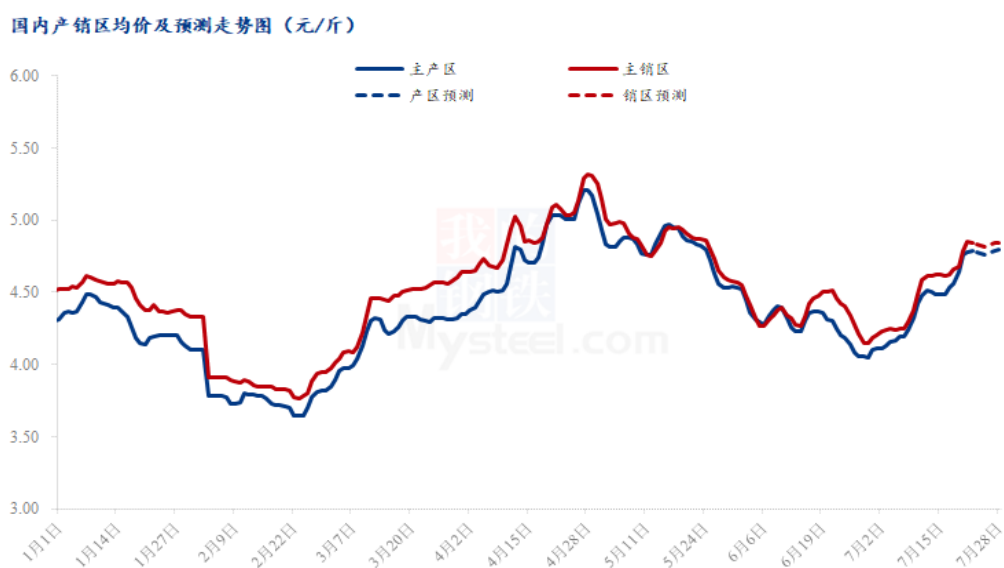
总结：综合来看，在产蛋鸡存栏量呈微幅递增态势。蛋鸡受天气影响产蛋率有所下降，需求方面，学生放假叠加旅游业旺季，餐饮行业的需求量会有所回升，库存方面，贸易环节因天气原因，鸡蛋不利于存储，多随销随采，按需采购，故库存多维持低位。成本方面，饲料成本高位，运输成本也在增加，整体成本偏高，综合来看，预计下周蛋价震荡运行。

影响因素及影响力值说明

5	重大利好	-5	重大利空
4	明显利好	-4	明显利空
3	一般利好	-3	一般利空
2	小幅利好	-2	小幅利空
1	弱势利好	-1	弱势利空

注：以对价格的影响力确定利好利空因素，该因素的影响力指标是通过与市场人士充分沟通后结合市场客观情况进行的综合数值判定。

第九章 鸡蛋下周价格预测



数据来源：钢联数据

图9 鸡蛋价格走势预测

从供应面看，目前随着蛋价上涨，蛋鸡养殖盈利水平提升，养殖户对后市鸡蛋及淘汰鸡价格预期偏高，同时屠宰企业开工维持低位，考虑到因三伏天造成的产蛋率下降及养殖户为避免后期集中淘汰出现的早淘，预计下周淘汰鸡出栏量或将跟本周基本持平，从前期鸡苗销量来看，预计新开产蛋鸡数量继续处于微增态势，综合考虑，预计下周供应量将会微增。

从需求面看，南方市场已经出梅，鸡蛋质量好转，同时随着蛋价持续上涨，贸易商采购积极性增加，商超、电商补货增量，市场货源流通加快，但食品企业尚未出现采购增量现象，终端市场消化未见明显利好，预计下周市场需求或维持平稳。

从市场心态看，因处于旺季，市场对后市预期偏高，各环节有意库存，采购较前期有所增量。

综合来看，预计下周鸡蛋市场震荡调整为主，部分地区或短时偏弱，主产区均价预期在 4.75-4.85 元/斤上下。

资讯编辑：王秋雨 0533-7026115

资讯监督：王涛 0533-7026866

资讯投诉：陈杰 021-26093100