

# 高粱市场

# 周度报告

(2022.7.28-2022.8.4)



## Mysteel 农产品

编辑：姜丽

电话：0533-7026628

邮箱：jiangli@mysteel.com

传真：0533-6093064

---

# 高粱市场周度报告

(2022. 7. 28–2022. 8. 4)

## 研究方法及标准

报告中的数据皆为本机构自有的调研数据，我们通过与市场业内人士的电话交流、在线交流、实地调研等方式对报告中数据进行验证和修正，以力求真实的反馈市场情况，并给出相应的结论，为客户的决策提供必要的帮助和参考。

## 报告可信度及声明

Mysteel 农产品力求以最详实的信息为客户提供指导与帮助，但对于据此报告做出的任何商业决策可能产生的风险，本机构不承担任何法律责任。

---

## 目录

高粱市场周度报告.....	- 2 -
本周核心观点.....	- 1 -
第一章 本周高粱市场行情回顾 .....	- 1 -
第二章 高粱市场供需分析.....	- 3 -
2.1 国产高粱供需情况.....	- 3 -
2.2 进口高粱供需情况.....	- 4 -
第三章 相关产品分析.....	- 6 -
3.1 玉米.....	- 6 -
3.2 谷子.....	- 7 -
第四章 高粱市场心态解读.....	- 7 -
第五章 高粱影响因素分析.....	- 9 -
第六章 高粱后市预测.....	- 10 -



## 本周核心观点

本周高粱市场购销表现较为平淡，贸易商出货价格窄幅上涨，出货价格在 1.78 元/斤-1.83 元/斤，涨幅 0.56%-1.11%。酒厂大多处停工检修状态，但酒厂采购陆续开始签订合同。预计短期内高粱价格稳中偏强运行。本周玉米继续价格下行，进口高粱现货价格偏弱运行，贸易商利润较低，且下游酿造及饲用需求量持续疲软，贸易商出货缓慢。预计短期进口高粱价格平稳运行。

## 第一章 本周高粱市场行情回顾

表 1 各产区市场红高粱价格统计表

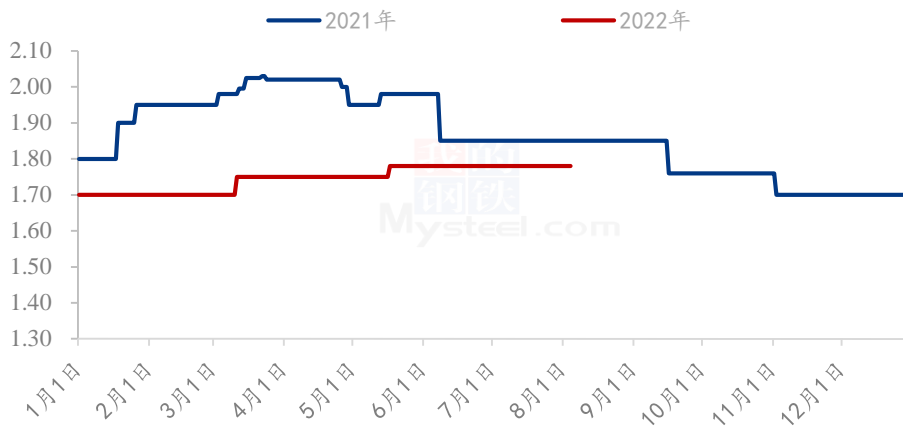
单位：元/斤

高粱类型	市场	规格	上周	本周	涨跌金额	涨跌幅
粳高粱	黑龙江省	净粮，袋装	1.78	1.79	0.01	0.56%
粳高粱	内蒙古自治区	净粮，袋装	1.77	1.78	0.01	0.56%
粳高粱	吉林省	净粮，袋装	1.80	1.82	0.02	1.11%
粳高粱	辽宁省	净粮，袋装	1.80	1.83	0.03	1.67%
粳高粱	山西省	净粮，袋装	1.62	1.62	0	0

数据来源：钢联数据

本周高粱市场购销表现较为平淡，贸易商出货价格窄幅上涨，出货价格在 1.78 元/斤-1.83 元/斤，涨幅 0.56%-1.11%。贸易商出货缓慢，下游酒厂陆续开启采购合同，贸易商货源不多，上货困难。库存数量较小的贸易商多持观望心态，顺价出货的占比较少。

(2021-2022年) 国产白高粱价格走势(单位:元/斤)



注: 国产白高粱价格选取内蒙古自治区赤峰市宁城市场毛粮价格

数据来源: 钢联数据

图 1 2021-2022 年国产白高粱价格走势

本周产区白高粱价格持续稳定, 内蒙古赤峰宁城产区贸易商白高粱, 净粮出货参考价格 在 1.77 元/斤-1.86 元/斤之间, 因粮质不同而略有差异。白高粱下游食用需求偏弱, 叠加进口澳梁价格持续低位, 市场整体购销较为清淡。

表 2 各港口进口高粱价格统计表

单位: 元/吨

港口	进口国	规格	上周	本周	涨跌金额	涨跌幅
天津港	美国	毛粮, 散粮	2800	2800	0	0
青岛港	澳大利亚	净粮, 袋装	3000	3000	0	0
南通港	美国	毛粮, 散粮	2840	2840	0	0
广东港	美国	毛粮, 散粮	2740	2740	0	0

数据来源: 钢联数据

本周港口价格弱势稳定, 各港口价格维持稳定, 玉米价格持续下跌, 外盘价格偏低, 国内现货受此影响, 价格偏弱运行。由于贸易商出货价格贴近成本线, 出货意愿一般。下游酿造企业和饲料企业正处于淡季, 需求疲软。

## 第二章 高粱市场供需分析

### 2.1 国产高粱供需情况

#### 2.1.1 国产高粱市场供应情况分析

表 3 高粱各产区种植面积增减情况统计

产区	种植面积增减情况	备注	
吉林	白城	较去年增加 5% 左右	谷子转种高粱
	松原	较去年减少 8% 左右	玉米面积增加
辽宁	朝阳	较去年增加 10% 左右	谷子转种高粱 糯高粱种植面积增加
	兴安盟	较去年减少 3%	种植玉米
	通辽	较去年增加 8% 左右	当地种植大户面积增加
内蒙古	赤峰	较去年减少 5%	临西县、敖汉旗减幅明显
	呼和浩特	较去年增加 5% 左右	当地土壤条件限制，高粱 收益相对较好
黑龙江	大庆	较去年减少 15% 左右	玉米、大豆面积增加
	齐齐哈尔	较去年减少 10% 左右	预期玉米面积增加
河北	沧州	较去年增加 8% 左右	以糯高粱为主
山东	滨州	较去年增加 5% 左右	以糯高粱为主
山西	吕梁	较去年持平	
	运城	较去年减少 5% 左右	转种玉米
四川	泸州	较去年持平	高粱+大豆套种
贵州	遵义	较去年持平	多为订单种植

数据来源：钢联数据

目前产区高粱产区大部分地区已完成播种，后期还需根据实际出苗情况和天气情况的变化，我们将会持续跟踪、修正关于种植面积的数据。从以上调研数据来看，2022 年新季糯高粱种植面积有所增加，粳高粱种植面积减少。高粱种植面积整体小幅减少。国内各产区高粱长势良好。西南产区早播糯高粱陆续成熟，准备收割，华东产区高粱正处花期，东北产区糯高粱处于抽穗期，各地高粱长势良好，有望丰产。

#### 2.1.2 国产高粱市场需求情况分析

本周下游酿造需求延续疲软，下游大型酒厂采购量减少。南方小型酒厂基本处于停工检修的状态，暂无采购需求。个别酒厂已签署采购合同，产区酒厂供货商已开始

准备建库存，需求稍有好转，但整体而言酿造需求仍然偏弱。

下游饲用需求偏弱运行，玉米价格持续下跌，玉米价格低于高粱价格，高粱作为替代产品几无替代优势，高粱在饲料行业中的用量较低，饲用需求整体不旺。

下游销区市场购销情况变化不大，以清淡为主。如安徽、河南、山东、四川等下游销区市场贸易商出货价格暂无变动，终端酿酒作坊暂无开工，贸易商几无出货。

## 2.2 进口高粱供需情况

### 2.2.1 进口高粱市场供应情况分析

表 4 美国高粱 FOB 价格

单位：美元/吨

FOB 价格 #2YGS 最高 14.0%水分	新奥尔良		得克萨斯	
	基差	本周	基差	离岸价
8 月	N/A	N/A	1.78+U	\$312.19
9 月	N/A	N/A	1.99+U	\$320.45
10 月	N/A	N/A	2.00+Z	\$322.42

数据来源：美国谷物协会

上周 8 月美国得克萨斯港高粱 FOB 价格为 303.43 美元/吨，本周高粱外盘价格较上周下跌 35.13 美元/吨。

表 5 美国 HSS 重粮、高粱和大豆的散货运费

单位：美元

路线和船舶尺寸	2022 年 8 月 4 日	与上周的变化	备注
美湾-中国 6.6 万吨	\$67.5	-0.5	中国北方或南方港口

数据来源：美国农业部



表 6 美国高粱理论到港完税价

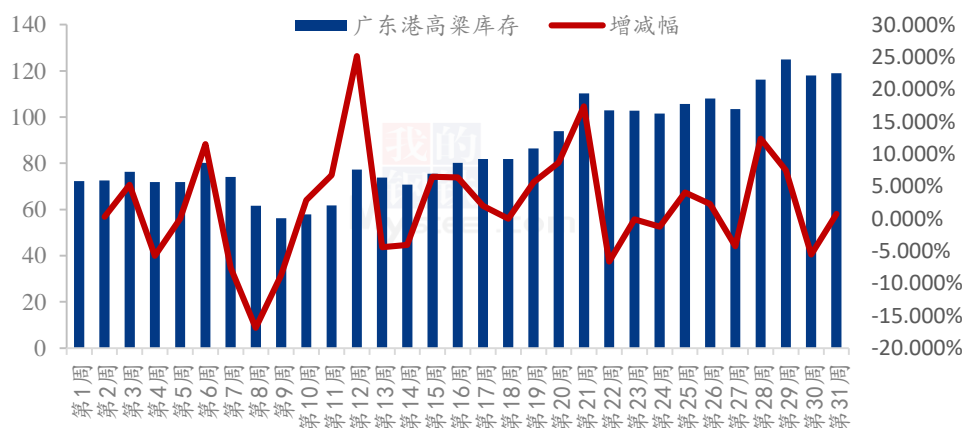
国家	月份	FOB 价格	基差	运费	进口关税	增值税	港杂费	理论到港成本
美国	8月	312.19	1.78+U	67.5	2%	9%	80	2945.85
	月	美元/吨		美元/吨			元/吨	元/吨

注：1、前一日汇率：美元兑换人民币收盘报价 6.7572。

2、以上为高粱到岸理论成本估算，仅供参考，以实际成交价格为准。

数据来源：钢联数据

2022年广东港口高粱库存统计（单位：万吨）

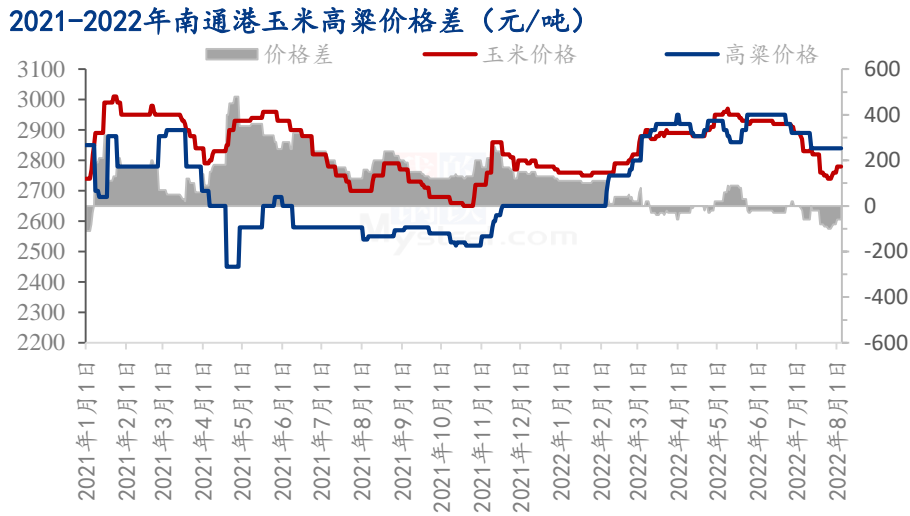


数据来源：钢联数据

图 2 2022 年广东港高粱库存统计

截至本年度第 31 周，广东港高粱库存约 118.9 万吨，库存较第 30 周增长 0.9 万吨，涨幅 0.76%。广东港口库存较高。下游饲料需求偏弱，港口出货量缓慢。

## 2.2.2 进口高粱市场需求情况分析



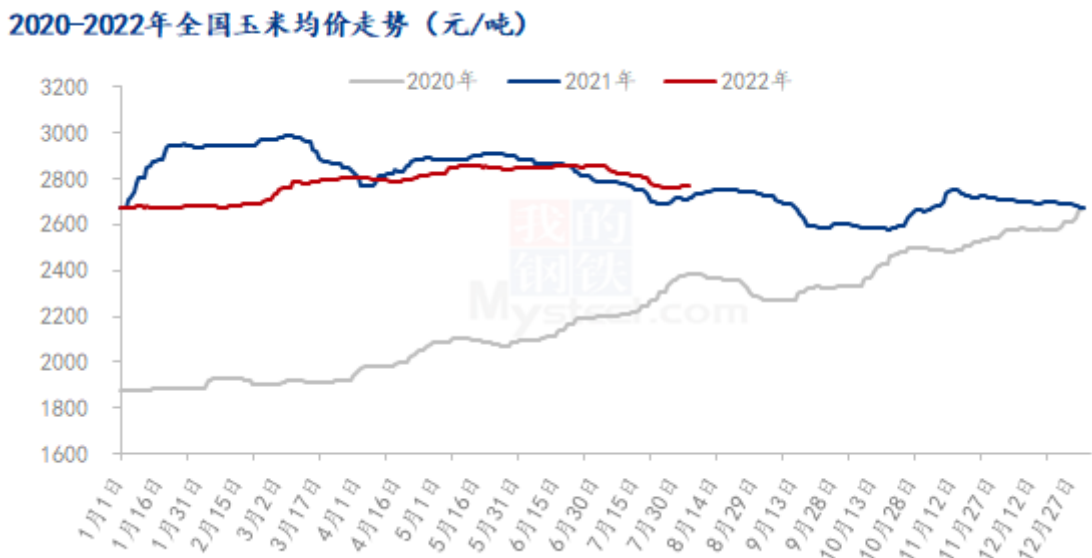
数据来源：钢联数据

图 3 2021-2022 年南通港玉米高粱价差图

截至8月4日，南通港玉米价格为2780元/吨，进口美梁价格为2840元/吨，玉米高粱价格差为-60元/吨。玉米价格下跌，在饲用需求中，高粱作为替代暂无替代优势。下游饲用及酿造需求偏弱，港口高粱出货缓慢。

## 第三章 相关产品分析

### 3.1 玉米



数据来源：钢联数据

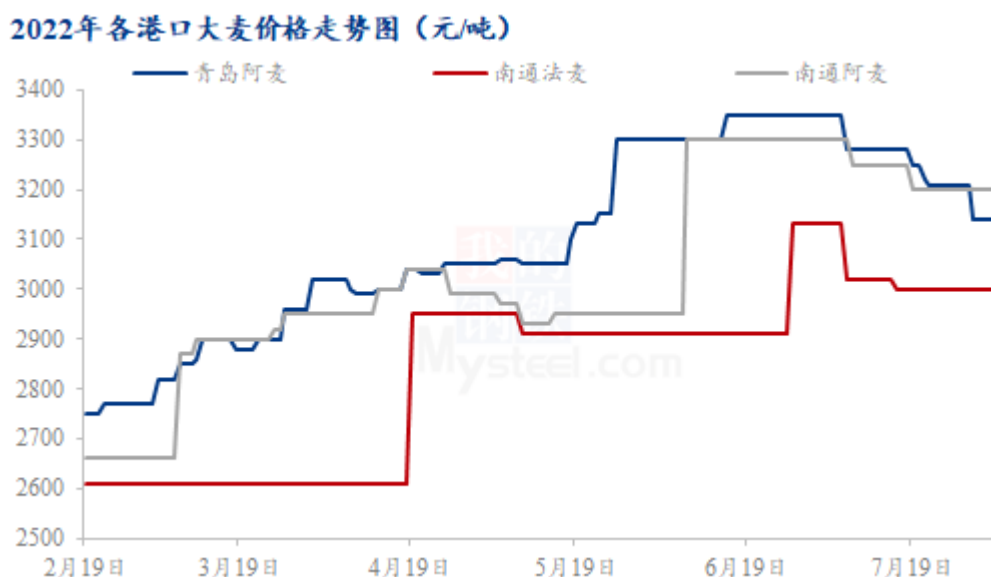
图 4 2020-2022 年全国玉米均价走势图

本周全国玉米市场价格小幅上行后维持平稳运行，周均价 2765 元/吨，较上周上涨 1 元/吨。随着期货价格反弹，产区市场信心增强，粮商挺价出意愿增强，但目前出货节奏相对平稳。深加工企业根据自身需求进行采购，采购意愿不强烈。周初销区价格出现不同程度反弹，贸易报价信心增强，缺乏实际下游需求支撑，上涨动力不足，趋稳运行。

### 3.2 谷子

本周谷子价格局部稳中上涨。产区货源供应充足，市场供需矛盾持续存在。部分粮商库存千吨以上，个别上万吨的粮商挺价心态持续。夏季小米处于销售淡季，米厂开机率低位，补货意向不高。新谷种植进入抽穗灌浆期，距上市还有月余，下游贸易商存在观望心态，零星补货。新谷上市前基层出货心态成为主导价格波动的主要原因，短期内需持续关注持货粮商心态变化。

### 3.3 大麦



数据来源：钢联数据

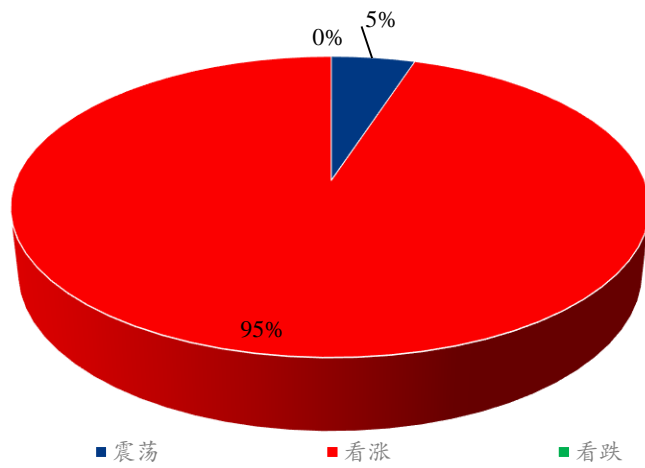
图 5 2022 年各港口大麦价格走势

本周全国大麦行情延续下跌趋势，市场气氛持续偏空。进口大麦方面，随着期货止跌企稳，市场看跌心态缓解不明显，贸易商出货缓慢，局部地区出现窄幅调整。随

着甘肃、新疆等地陆续进入收获期，新粮受水分影响购销不快，南北成交价格主流稳定酿造企业和饲料企业采购量维持偏少，港口到货成本对贸易商报价心态支撑力有限。受玉米下跌影响，大麦价格局部小幅回落，需持续关注近期到港情况及贸易商出货节奏变化。

## 第四章 高粱市场心态解读

贸易商心态解读



数据来源：钢联数据

图 6 贸易商心态解读

Mysteel 农产品通过对黑龙江、吉林、辽宁、内蒙古和山西五个产区共 20 家贸易商进行调研统计。

上涨占比为 95%，主要是因为市场粮源主要集中在大型贸易商手中，采购成本较高，支撑高粱价格，加上 2022 年预期种植面积减少，对后期价格看涨。

震荡占比为 5%，主要考虑下游酒厂停工数量较多，市场需求疲软，短期价格以震荡为主。

## 第五章 高粱影响因素分析



### 影响因素分析：

**产量：**2021年产量增加，利空市场；

**库存：**贸易商库存少，利好后市；

**需求：**下游酿造及饲用需求整体疲软，酒厂中间商对需求稍有拉动；

**进口：**进口高粱价格下行，弱势利空市场；

**成本：**化肥价格上涨，对高粱价格小幅支撑；

**天气：**天气炎热，酿造企业多停工检修，小幅利空；

**物流：**购销清淡，物流对高粱市场暂无影响；

**相关产品：**玉米价格下跌，弱势利空国内高粱市场

**总结：**产区高粱粮源较少，下游需求疲软，市场盼涨心态较强，高粱价格稳中偏强运行。

### 影响因素及影响力值说明

5	重大利好	-5	重大利空
4	明显利好	-4	明显利空
3	一般利好	-3	一般利空

2	小幅利好	-2	小幅利空
1	弱势利好	-1	弱势利空
注：以对价格的影响力确定利好利空因素，该因素的影响力指标是通过与市场人士充分沟通后结合市场客观情况进行的综合数值判定。			

## 第六章 高粱后市预测

当前下游需求疲软，粳高粱的预期产量减少，持粮贸易商看涨心态交强，对市场影响，下游需求暂未明显好转。预计短期内高粱价格稳中偏强运行。

2022年国产红高粱价格预测走势图（元/斤）



注：自2021年11月1日起，图中高粱价格替换为新季高粱价格

数据来源：钢联数据

图 7 2022 年高粱价格预测走势图

资讯编辑：姜丽 0533-7026628

资讯监督：王涛 0533-7026866

资讯投诉：陈杰 021-26093100