

# 青脚麻鸡市场

## 周度报告

(2022.8.25-2022.9.1)



### Mysteel 农产品

编辑：朱鹏亮、程婧

电话：0533-7026587

邮箱：[chengjing@mysteel.com](mailto:chengjing@mysteel.com)

---

# 青脚麻鸡市场周度报告

(2022.8.25-2022.9.1)

## 研究方法及标准

报告中的数据皆为本机构自有的调研数据，我们通过与市场业内人士的电话交流、在线交流、实地调研等方式对报告中数据进行验证和修正，以力求真实的反馈市场情况，并给出相应的结论，为客户的决策提供必要的帮助和参考。

## 报告可信度及声明

Mysteel 农产品力求以最详实的信息为客户提供指导与帮助，但对于据此报告做出的任何商业决策可能产生的风险，本机构不承担任何法律责任。

---

## 目 录

本周核心观点.....	- 4 -
第一章 本周基本面概述.....	- 4 -
第二章 本周青脚麻鸡市场分析 .....	- 4 -
2.1 本周青脚麻鸡市场分析.....	- 4 -
第三章 供需面数据监测情况 .....	- 5 -
3.1 本周国内孵化企业青脚麻鸡出苗量分析.....	- 5 -
第四章 养殖盈利数据监测情况 .....	- 6 -
第五章 饲料原料及替代品.....	- 7 -
5.1 玉米行情分析.....	- 7 -
5.2 生猪行情分析.....	- 8 -
第六章 市场心态调研.....	- 9 -
第七章 后市价格影响因素分析 .....	- 10 -
第八章 肉鸡后市预测.....	- 11 -

## 本周核心观点

本周麻鸡苗价格呈持续上涨态势，主要全国性高温消退，养殖端在高盈利面前，补栏积极推涨鸡苗价格；周内麻鸡继续维持上涨走势，一方面高温消退叠加临近开学，餐饮消费有所好转；另一方面，经销端对本地中秋餐饮消费有较好预期，备货力度尚可，麻鸡价格支撑较强。

## 第一章 本周基本面概述

表 1 本周基本面概述

	类别	本周	上周	涨跌
供需	青脚麻鸡苗周度出苗量（万羽）	96.90	100.20	-3.29%
利润	青脚麻鸡养殖利润（元/只）	10.33	10.31	0.19%
价格	青脚麻鸡苗价格（元/羽）	3.96	3.87	2.33%
	青脚麻鸡价格（元/斤）	7.73	7.56	2.25%

## 第二章 本周青脚麻鸡市场分析

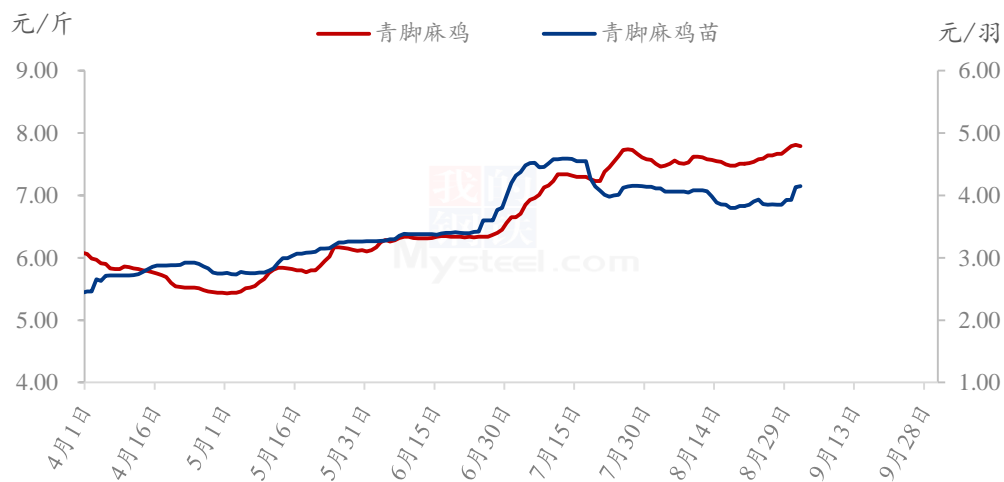
### 2.1 本周青脚麻鸡市场分析

#### 2.1.1 本周青脚麻鸡苗、青脚麻鸡价格试探上涨

本周青脚麻鸡苗均价 3.96 元/羽，较上周均价上涨 0.09 元/羽，环比涨幅 2.33%。本周麻鸡苗价格呈持续上涨态势，主要全国性高温消退，养殖端在高盈利面前，补栏积极推涨鸡苗价格。

本周青脚麻鸡均价 7.73 元/斤，均价较上周上调 0.17 元/斤，环比涨幅 2.25%。周内麻鸡继续维持上涨走势，一方面高温消退叠加临近开学，餐饮消费有所好转；另一方面，经销端对本地中秋餐饮消费有较好预期，备货力度尚可，麻鸡价格支撑较强。

全国青脚麻鸡、青脚麻鸡苗均价走势图



数据来源：钢联数据

图 1 全国青脚麻鸡、青脚麻鸡苗均价走势图

## 第三章 供需面数据监测情况

### 3.1 本周国内孵化企业青脚麻鸡出苗量分析

据 Mysteel 农产品数据监测，本周样本企业统计出苗量为 96.90 万羽，较上周出苗量下调 3.30 万羽，环比跌幅 3.29%。本周出苗量小幅下滑，主要是前期养户补栏积极，基本无空棚现象，叠加前期高温导致本周种禽端订单量不足，种禽端根据订单上孵，出苗量小幅减量操作。

国内孵化企业青脚麻鸡出苗量走势图（万羽）

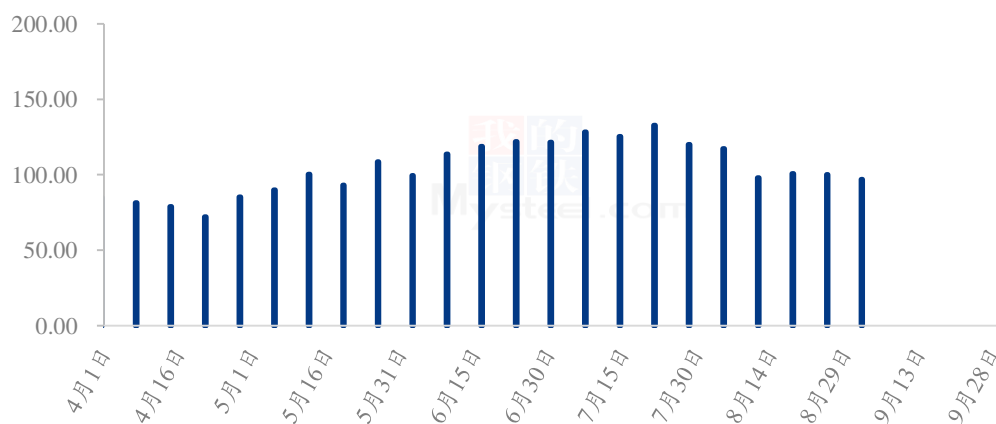


图 2 国内孵化企业青脚麻鸡出苗量走势图

## 第四章 养殖盈利数据监测情况

按出栏毛鸡体重 5.50 斤/只，平均料比 2.10 计算，理论上本周出栏青脚麻鸡平均养殖盈利为 10.33 元/只，较上周上调 0.02 元/只，环比涨幅 0.19%。养殖盈利高位上冲，整体盈利丰厚，虽本周鸡苗和饲料成本双双上涨，但在麻鸡价格提振下，养殖盈利整体维稳，变化有限。

全国青脚麻鸡养殖盈利走势图（单位：元/只）

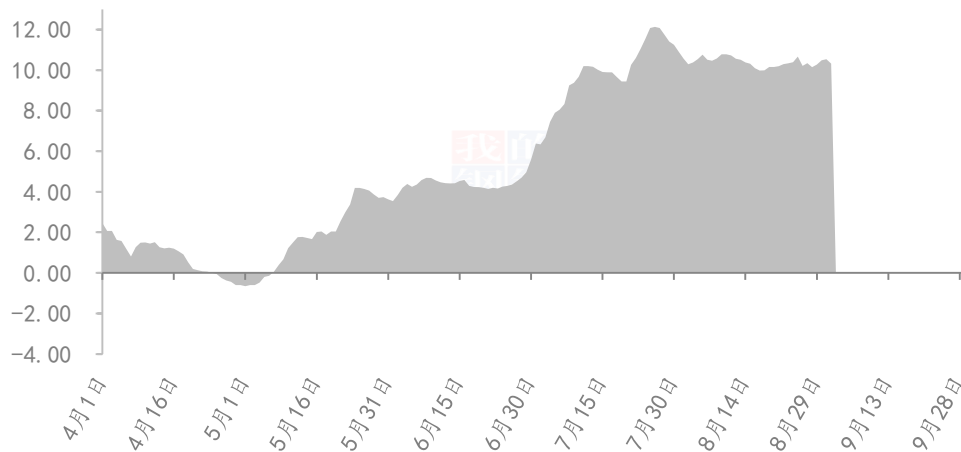
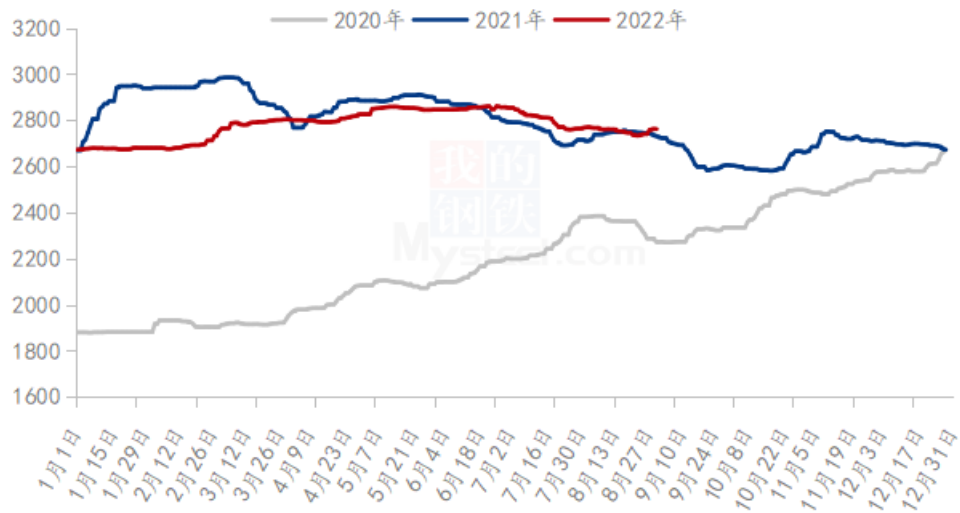


图 3 全国青脚麻鸡养殖盈走势图

## 第五章 饲料原料及替代品

### 5.1 玉米行情分析

2020-2022年全国玉米均价走势（元/吨）



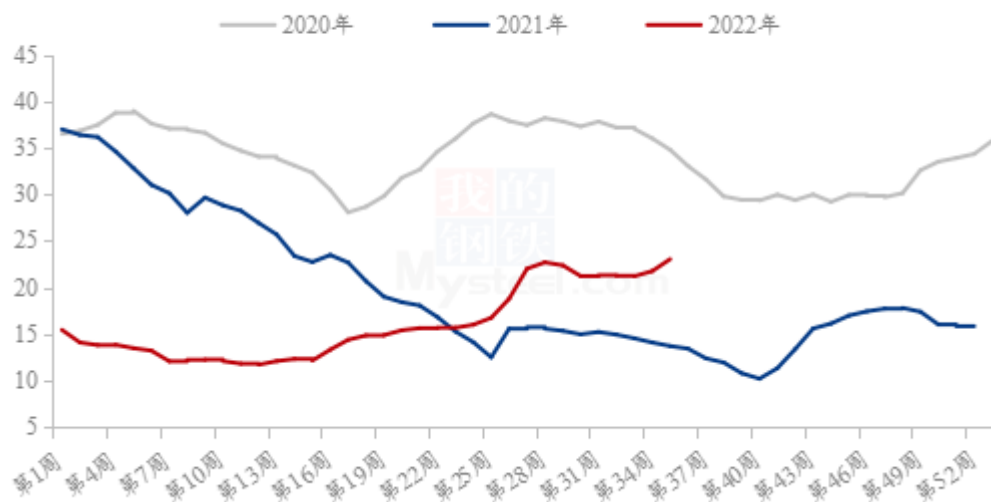
数据来源：钢联数据

图 4 2020-2022 年全国玉米均价走势

本周全国玉米市场价格止跌反弹，周均价 2751 元/吨，较上周上涨 12 元/吨。本周东北市场玉米价格稳中偏强运行，大贸易商出库压力下降，受减产题材炒作，期价上涨，市场心态开始企稳，下游采购意愿上升，对价格构成支撑。华北市场基层低价惜售，玉米上量明显减少，深加工企业到货量较少，加之库存偏低，大幅提价吸引到货。销区市场稳中偏强，期货价格上涨和南港库存下降刺激贸易商报价走强，玉米逐渐回到成本线以上。

## 5.2 生猪行情分析

全国外三元生猪出栏均价走势图（元/公斤）



数据来源：钢联数据

图 5 全国外三元生猪出栏均价走势图

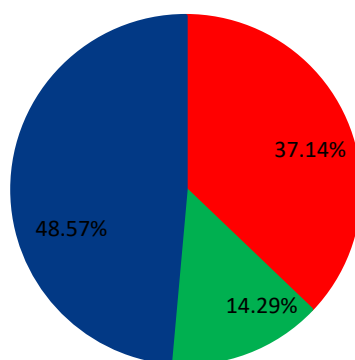
本周生猪出栏均价为 23.04 元/公斤，较上周上涨 1.28 元/公斤，环比上涨 5.88%，同比上涨 67.93%。本周猪价走势偏强上行，上周末市场推涨明显，随后略有回调但幅度较小，而 9 月第一天再次出现明显涨势。主要是月底月末养殖场出栏节奏放缓，市场短期猪源供应偏紧，且部分规模企业上半年出栏节奏尚可，后续整体出栏压力不大。不过猪价大幅上行后下游需求暂无匹配表现，终端压价情绪有所增强，且考虑到猪肉抛储政策影响，届时价格或有小幅回落。整体来看，进入 9 月，随着天气转凉加之学校开学，需求端恢复预期有所好转，价格虽有回调预期，但整体仍将偏强运行。



## 第六章 市场心态调研

### 青脚麻鸡市场心态调研

■ 看涨 ■ 看跌 ■ 看稳



数据来源：钢联数据

图 6 青脚麻鸡市场心态调研

本周 Mysteel 农产品对 35 家样本企业进行下周市场心态调研，这 35 家样本单位有 7 家养殖端，14 家贸易端，4 家屠宰端，10 家孵化企业，看涨 13 家，看跌 5 家，看稳 17 家。。平均看涨心态 37.14%，平均看跌心态 14.29%，平均看稳心态 48.57%。

总体来看，行业对下周市场预期相对较好。一方面大规格毛鸡仍显不足，价格支撑尚可；另一方面需求好转，新冠疫情影响下，终端消费多集中本地游玩，对当地的餐饮消费或有明显提振。叠加上周生猪预期看涨，整体从业人员对后市价格抱有乐观心态。

## 第七章 后市价格影响因素分析



### 影响因素分析：

**供应：**大规格不足，支撑价格

**开工：**屠企备货，情绪尚可

**需求：**中秋提振，本地餐饮消费

**疫情：**多地复发，影响消费

**替代品：**预期生猪上涨，支撑渐强

**成本：**成本高位，支撑麻鸡价格

**总结：**大规格支撑价格；近期有中秋支撑，需求尚可；饲料价格高位，支撑毛鸡价格；叠加生猪震荡上行，麻鸡支撑渐强，预计下周青脚麻鸡价格或以震荡上行为主。

### 影响因素及影响力值说明

5	重大利好	-5	重大利空
4	明显利好	-4	明显利空
3	一般利好	-3	一般利空
2	小幅利好	-2	小幅利空
1	弱势利好	-1	弱势利空

注：以对价格的影响力确定利好利空因素，该因素的影响力指标是通过与市场人士充分沟通后结合市场客观情况进行的综合数值判定。

## 第八章 肉鸡后市预测

据 Mysteel 农产品调研，根据出苗量推算，近期供应尚可；但受提前出栏影响，大规格毛鸡不足。需求面下周有中秋备货等利好因素，需求或有明显提振。在供平需强的背景下，麻鸡价格或仍有上涨空间，但幅度有限。预计近期青脚麻鸡价格或以震荡上行为主。

全国青脚麻鸡均价预测走势图（元/斤）



数据来源：钢联数据

图 7 全国青脚麻鸡价格预测走势图

资讯编辑：朱鹏亮 0533-7026587

程 婧 0533-7860047

资讯监督：王涛 0533-7026866

资讯投诉：陈杰 021-26093100