

高粱市场 周度报告

(2022.9.1-2022.9.8)



Mysteel 农产品

编辑：姜丽

电话：0533-7026628

邮箱：jiangli@mysteel.com

传真：0533-6093064

高粱市场周度报告

(2022. 9. 1-2022. 9. 8)

研究方法及标准

报告中的数据皆为本机构自有的调研数据，我们通过与市场业内人士的电话交流、在线交流、实地调研等方式对报告中数据进行验证和修正，以力求真实的反馈市场情况，并给出相应的结论，为客户的决策提供必要的帮助和参考。

报告可信度及声明

Mysteel 农产品力求以最详实的信息为客户提供指导与帮助，但对于据此报告做出的任何商业决策可能产生的风险，本机构不承担任何法律责任。

目 录

高粱市场周度报告.....	- 2 -
本周核心观点.....	- 1 -
第一章 本周高粱市场行情回顾	- 1 -
第二章 高粱市场供需分析.....	- 3 -
2.1 国产高粱供需情况.....	- 3 -
2.2 进口高粱供需情况.....	- 4 -
第三章 相关产品分析.....	- 6 -
3.1 玉米.....	- 6 -
3.2 谷子.....	- 7 -
3.3 大麦.....	- 7 -
第四章 高粱市场心态解读.....	- 8 -
第五章 高粱影响因素分析.....	- 9 -
第六章 高粱后市预测.....	- 10 -



本周核心观点

本周东北产区高粱市场出货价格维持稳定，贸易商执行合同为主，市场方向出货缓慢，新季糯高粱市场价格有涨有跌，贸易商按订单出货。短期国产高粱需求仍存缺口，国产高粱价格将稳定运行。港口进口高粱现货价格维持稳定，贸易商出货尚可，下游酿造需求逐渐好转，市场方向出货较好。随着到港量的增加，需求的好转，预计短期进口高粱价格平稳运行。

第一章 本周高粱市场行情回顾

表 1 各产区市场粳高粱价格统计表

单位：元/斤

高粱类型	市场	规格	上周	本周	涨跌金额	涨跌幅
红高粱	黑龙江省	净粮，袋装	1.80	1.80	0	0
红高粱	内蒙古自治区	净粮，袋装	1.85	1.85	0	0
红高粱	吉林省	净粮，袋装	1.85	1.85	0	0
红高粱	辽宁省	净粮，袋装	1.83	1.83	0	0

数据来源：钢联数据

本周高粱市场价格维持稳定，粮点粮商陆续出清库存，大型贸易商多执行酒厂合同。山东、河南等地新季粳高粱少量上市，因种植面积较小，开秤价格对市场影响不大。

表 2 各产区市场糯高粱价格统计表

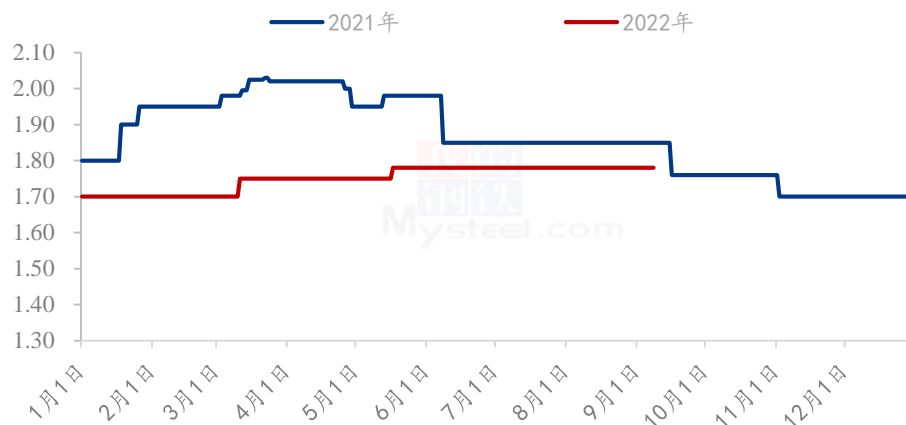
单位：元/斤

高粱类型	市场	规格	上周	本周	涨跌金额	涨跌幅
红缨子	山东	净粮，袋装	3.20	3.35	0.15	4.68%
红缨子	河北	净粮，袋装	3.20	3.35	0.15	4.68%
红缨子	湖北	净粮，袋装	3.40	3.30	-0.1	-2.95%
红糯系列	河南	净粮，袋装	2.20	2.20	0	0
小颗粒	山东	净粮，袋装	2.20	2.35	0.15	6.8%

数据来源：钢联数据

山东、河南、湖北、安徽、江苏产区的春播糯高粱陆续成熟收割，河南、山东、河北产区红糯系列大颗粒糯高粱贸易商出货价格 2.2 元/斤，价格维持稳定。中小颗粒糯高粱净粮出货价格 2.35 元/斤，价格较上周上涨 0.15 元/斤。湖北产区红缨子高粱贸易商出货价格 3.3 元/斤，价格较上周稍有下滑。山东、河北产区红缨子价格较上周小幅上涨。

(2021-2022年) 国产白高粱价格走势 (单位: 元/斤)



注: 国产白高粱价格选取内蒙古自治区赤峰市宁城市场毛粮价格

数据来源: 钢联数据

图 1 2021-2022 年国产白高粱价格走势

本周产区白高粱价格持续稳定，贸易商出货缓慢，内蒙古赤峰宁城产区贸易商白高粱，净粮出货参考价格在 1.77 元/斤-1.86 元/斤之间，因粮质不同而略有差异。白高粱下游食用需求偏弱。

表 3 各港口进口高粱价格统计表

单位: 元/吨

港口	进口国	规格	上周	本周	涨跌金额	涨跌幅
天津港	美国	毛粮, 散粮	2820	2820	0	0
青岛港	澳大利亚	净粮, 袋装	2950	2960	10	0.34%
南通港	美国	毛粮, 散粮	2850	2850	0	0
广东港	美国	毛粮, 散粮	2730	2730	0	0

数据来源: 钢联数据

本周港口高粱价格整体稳定，个别港口小幅波动，天气转凉，北方需求略有好转，贸易商出货尚可，下游市场补货积极性增加。南方饲料企业需求量较小，贸易商出货一般。

第二章 高粱市场供需分析

2.1 国产高粱供需情况

2.1.1 国产高粱市场供应情况分析

表 4 高粱各产区种植面积增减情况统计

产区	种植面积增减情况	备注	
吉林	白城	较去年增加 5% 左右	谷子转种高粱
	松原	较去年减少 8% 左右	玉米面积增加
辽宁	朝阳	较去年增加 10% 左右	谷子转种高粱 糯高粱种植面积增加
	兴安盟	较去年减少 3%	种植玉米
	通辽	较去年增加 8% 左右	当地种植大户面积增加
内蒙古	赤峰	较去年减少 5%	临西县、敖汉旗减幅明显
	呼和浩特	较去年增加 5% 左右	当地土壤条件限制，高粱 收益相对较好
黑龙江	大庆	较去年减少 15% 左右	玉米、大豆面积增加
	齐齐哈尔	较去年减少 10% 左右	预期玉米面积增加
河北	沧州	较去年增加 8% 左右	以糯高粱为主
山东	滨州	较去年增加 5% 左右	以糯高粱为主
山西	吕梁	较去年持平	
	运城	较去年减少 5% 左右	转种玉米
四川	泸州	较去年持平	高粱+大豆套种
贵州	遵义	较去年持平	多为订单种植

数据来源：钢联数据

从以上调研数据来看，2022 年新季糯高粱种植面积有所增加，粳高粱种植面积减少。高粱种植面积整体小幅减少。西南、华中产区的高粱陆续成熟收割，湖北产区部分地区受干旱影响，有所减产，其他地区长势尚可，质量较好。后期观望东北产区的霜降天气对高粱生长的影响。

2.1.2 国产高粱市场需求情况分析

本周下游酿造需求逐渐启动，下游大型酒厂执行合同采购，需求较为稳定。北方酒厂也陆续开启采购，酒厂缓慢开工。

下游饲用需求偏弱运行，玉米价格和高粱价格基本持平，高粱作为替代产品性价比较低，高粱在饲料行业中的用量较低，饲用需求整体不旺。

下游销区市场购销氛围尚可，东北高粱价格偏高，终端酿酒作坊较难接受，贸易商出货缓慢，无大量采购意愿。进口高粱相对东北高粱价格偏低，对于酿造作坊来说性价比较高，市场出货较好。

2.2 进口高粱供需情况

2.2.1 进口高粱市场供应情况分析

表 5 美国高粱 FOB 价格

单位：美元/吨

FOB 价格 #2YGS 最高 14.0%水分	新奥尔良		得克萨斯	
	基差	本周	基差	离岸价
9 月	N/A	N/A	1.75+U	\$328.03
10 月	N/A	N/A	1.75+Z	\$327.93
11 月	N/A	N/A	1.70+Z	\$325.97

数据来源：美国谷物协会

上周 9 月美国得克萨斯港高粱 FOB 价格为 327.74，本周高粱外盘价格较上周上涨 0.29 美元/吨。

表 6 美国 HSS 重粮、高粱和大豆的散货运费

单位：美元

路线和船舶尺寸	2022 年 9 月 8 日	与上周的变化	备注
---------	----------------	--------	----

美湾-中国

6.6 万吨

\$56

-4.5

中国北方或南方港口

数据来源：美国农业部

表 7 美国高粱理论到港完税价

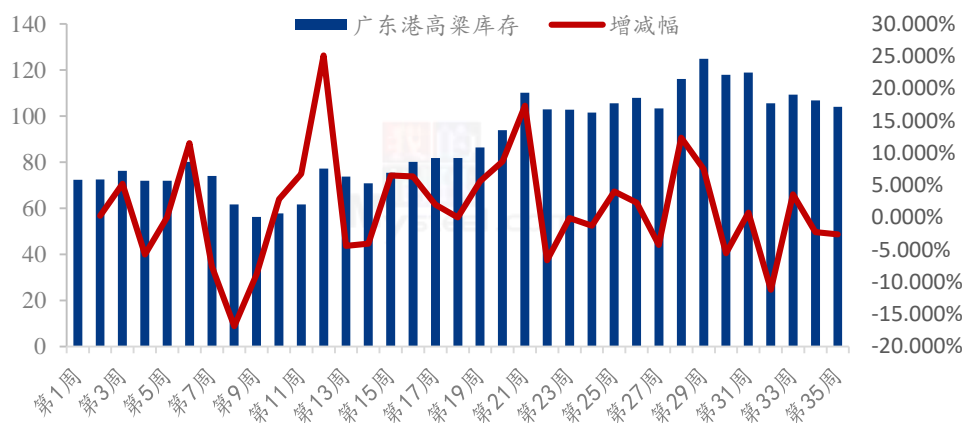
国家	月份	FOB 价格	基差	运费	进口关税	增值税	港杂费	理论到港成本
美国	9 月	328.03 美元/吨	1.75+U	56 美元/吨	2%	9%	80 元/吨	3067.91 元/吨

注：1、前一日汇率：美元兑换人民币收盘报价 6.9663。

2、以上为高粱到岸理论成本估算，仅供参考，以实际成交价格为准。

数据来源：钢联数据

2022年广东港口高粱库存统计（单位：万吨）



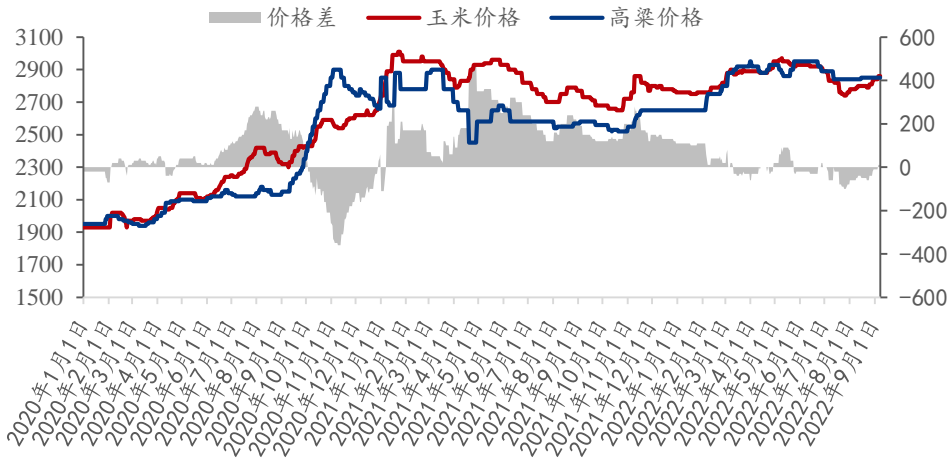
数据来源：钢联数据

图 2 2022 年广东港高粱库存统计

截至本年度第 35 周，广东港高粱库存约 104.1 万吨，库存较第 34 周减少 2.8 万吨，跌幅 2.62%。广东港高粱现货价格偏低，贸易商出货一般。

2.2.2 进口高粱市场需求情况分析

(2020-2022年) 南通港高粱和玉米价差图



数据来源：钢联数据

图 3 2020-2022 年南通港玉米高粱价差图

截至 9 月 8 日，南通港二等玉米价格 2860 元/吨。南通港美国高粱价格为 2850 元/吨。玉米和高粱的价格差为 10 元/吨，高粱、玉米价差不大，高粱作为替代的性价比较低。

第三章 相关产品分析

3.1 玉米

2020-2022年全国玉米均价走势（元/吨）

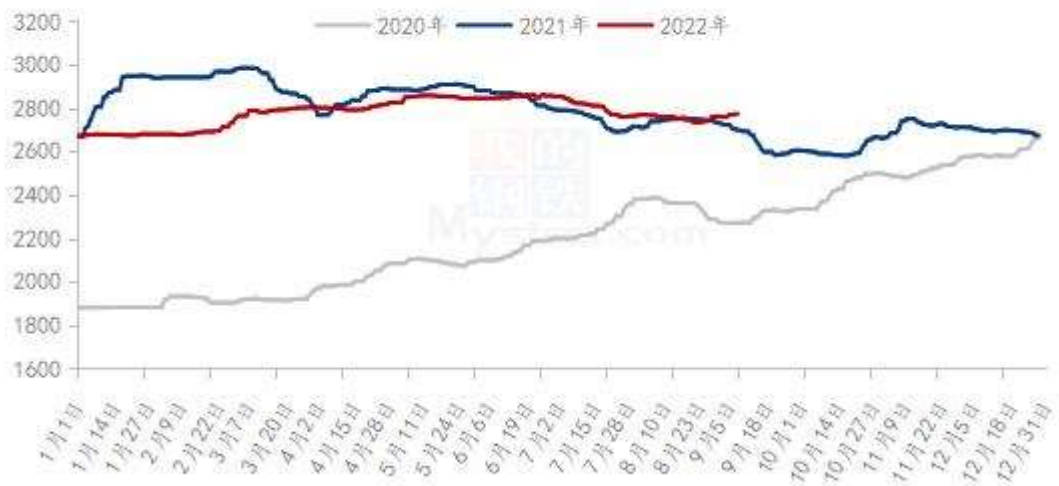


图 4 2020-2022 年全国玉米均价走势图

本周全国玉米市场价格稳中偏强运行，周均价 2766 元/吨，较上周上涨 15 元/吨。本周东北市场玉米价格稳中偏强，市场进入新陈粮交替阶段，供应有所收紧，一方面新粮上市时间推迟，另一方面，地区总产量下降预期强，农户或惜售。需求端本周略有放量，饲料企业双节前少量备货，部分深加工企业因库存偏低和交通原因等，挂牌收购价格上调 15-56 元/吨。本周华北地区随着深加工到货量上升，市场购销再次达到相对平衡的状态，价格逐渐维持平稳，个别企业价格窄幅调整。销区港口优质粮价格坚挺，下游饲料企业节前开始备货，港口走货量增加。

3.2 谷子

东北新谷子陆续成熟，一周内或将开始大量上市，目前产区总体供需不太平衡，产区新谷上市后价格持续下滑，赤峰市天山市场，张杂 13 号谷子报价下滑 0.2 元/斤，随着新谷上市量的增加，农户售粮心态转向积极，米厂及米商对新谷的采购持观望心态，购销行为谨慎。9 月中下旬随着赤峰市场新谷子上市量的增加，短线价格仍以弱势为主。随着东北新谷子的流通上市，鲁豫冀省内货源需求减少，价格下滑风险较大。持续关注天气因素及贸易主体操作心态对市场价格的影响。

3.3 大麦

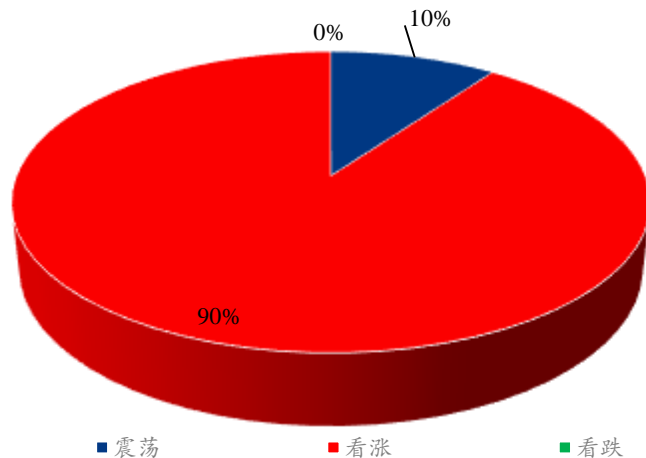


图 5 2022 年各港口大麦价格走势

本周全国大麦市场价格延续弱势调整。供应面，北港优质粮源供应偏紧，外盘价格回稳，南港新粮陆续到港，报价下游接受度尚可，心态暂稳，普通质量粮源仍伴有出货压力，部分贸易商有变现需求，议价宽泛，整体来看供应相对宽松。需求面，下游需求表现仍然疲软，仍然以滚动补库为主，但随着渠道库存下降，供应压力有限，市场心态稳定。预计下周维持稳中偏弱局面，需持续关注近期到港情况及贸易商出货节奏变化。

第四章 高粱市场心态解读

贸易商心态解读



数据来源：钢联数据

图 6 贸易商心态解读

Mysteel 农产品通过对黑龙江、吉林、辽宁、内蒙古和山西五个产区共 25 家贸易商进行调研统计，

对后期市场看涨占比为 90%，主要是因为粮源逐渐减少，2022 年预期种植面积减少，市场看涨情绪浓厚。

对后市看震荡占比为 10%，主要考虑东北主产区天气对新季高粱的不确定性，若天气影响较小，则新粮上市后价格将有小幅下滑，若霜降天气来的较早，则高粱的质量受影响，高粱价格偏高。

第五章 高粱影响因素分析



影响因素分析:

产量: 2021年产量增加, 利空市场;

库存: 贸易商库存偏低, 收购成本支撑利好后市;

需求: 下游酿造好转, 小幅利好市场;

进口: 进口高粱价格下跌, 小幅利空市场;

成本: 化肥价格上涨, 对新季高粱价格小幅支撑;

天气: 天气转凉, 酿造企业陆续开工, 弱势利好市场;

物流: 物流通畅, 对高粱市场暂无影响;

相关产品: 玉米价格稍有回升, 弱势利好市场;

总结: 产区高粱粮源少。下游需求好转, 高粱价格稳中偏强运行。

影响因素及影响力值说明

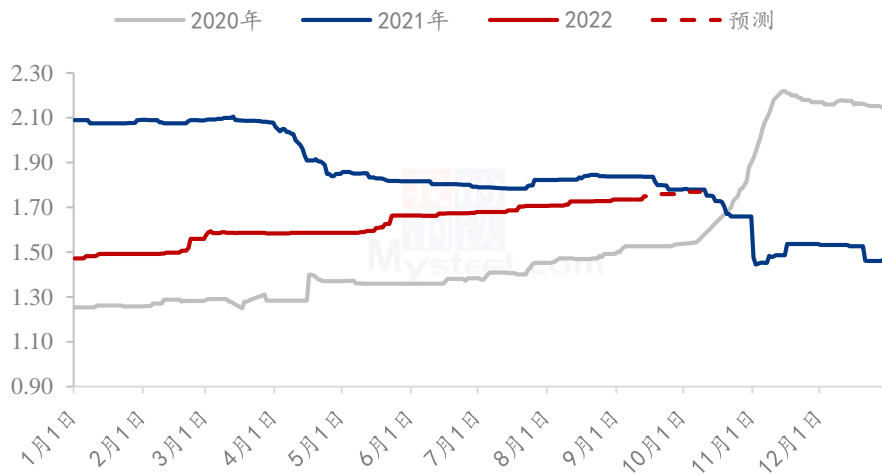
5	重大利好	-5	重大利空
4	明显利好	-4	明显利空
3	一般利好	-3	一般利空
2	小幅利好	-2	小幅利空

1	弱势利好	-1	弱势利空
注：以对价格的影响力确定利好利空因素，该因素的影响力指标是通过与市场人士充分沟通后结合市场客观情况进行的综合数值判定。			

第六章 高粱后市预测

东北产区高粱剩余较少，市场供应仍然偏少，后期随着酒厂开工数量增加，需求回升，需求缺口仍然存在，短期内高粱价格稳窄幅上涨。

2022年国产高粱价格预测走势图（元/斤）



注：自2021年11月1日起，图中高粱价格替换为新季高粱价格

数据来源：钢联数据

图 7 2022 年高粱价格预测走势图

资讯编辑：姜丽 0533-7026628

资讯监督：王涛 0533-7026866

资讯投诉：陈杰 021-26093100