

柠檬酸市场

周度报告

(2022.9.15-2022.9.22)



Mysteel 农产品

编辑：邹雨微

电话：05337026865

邮箱：zouyuwei@mysteel.com

柠檬酸市场周度报告

(2022. 9. 15–2022. 9. 22)

研究方法及标准

报告中的数据皆为本机构自有的调研数据，我们通过与市场业内人士的电话交流、在线交流、实地调研等方式对报告中数据进行验证和修正，以力求真实的反馈市场情况，并给出相应的结论，为客户的决策提供必要的帮助和参考。

报告可信度及声明

Mysteel 农产品力求以最详实的信息为客户提供指导与帮助，但对于据此报告做出的任何商业决策可能产生的风险，本机构不承担任何法律责任。

目 录

柠檬酸市场周度报告.....	- 2 -
本周核心观点.....	- 1 -
第一章 本周柠檬酸基本面概述	- 1 -
第二章 柠檬酸市场行情回顾	- 1 -
第三章 柠檬酸供应分析.....	- 2 -
第四章 柠檬酸厂家利润分析	- 3 -
第五章 关联产品分析.....	- 4 -
第六章 柠檬酸心态调研.....	- 5 -
第七章 柠檬酸后市影响因素分析	- 6 -
第八章 柠檬酸行情展望.....	- 7 -

本周核心观点

本周，柠檬酸市场行情延续弱势，市场价格再次下跌，但下游需求好转，上游厂家走货较前期加快。目前，柠檬酸生产厂家库存偏多，正常开机，市场整体供应充足，仍属于供大于求阶段，但柠檬酸价格击穿成本线，进入筑底期。贸易商及下游观望情绪减弱，提货量增加。预计下周柠檬酸市场价格或暂稳运行为主。

第一章 本周柠檬酸基本面概述

表 1 柠檬酸供需一览表

类别	本周	上周	涨跌	
柠檬酸企业开机率	70%	70%	-	
需求	饮料	渐入淡季，饮料需求略有减量		
	日化	开工尚可，需求放量有所增加		
	食品	需求略有好转，但整体放量有限		
	出口	出口市场需求稍有好转，走货增多		
利润	柠檬酸（元/吨）	447	630	-183
价格	一水柠檬酸（元/吨）	5885.7	6114	-228.3
	无水柠檬酸（元/吨）	6428.6	6829	-400

数据来源：钢联数据

第二章 柠檬酸市场行情回顾

本周，柠檬酸市场价格再次下跌，下跌幅度较上周持平。截至本周四，食品级一水柠檬酸主流成交价 5800-7800 元/吨，较上周下跌 200 元/吨，食品级无水柠檬酸主流成交价 6400-8000 元/吨，较上周下跌 200 元/吨。无水柠檬酸货源较紧缺。

柠檬酸市场现阶段仍然供需失衡，供大于求。供应方面，行业开工率较前期高位

水平降低，但企业库存高位，场内供应仍不断增加，柠檬酸市场供应充足。而需求方面，由于柠檬酸价格击穿成本线，若未对冲副产品，企业处于亏损状态，柠檬酸价格进入筑底期，叠加十一备货，下游及贸易商拿货积极性提高，市场交投活跃度提高，国内外市场需求向好。

2021年-2022年柠檬酸出厂价格走势（元/吨）

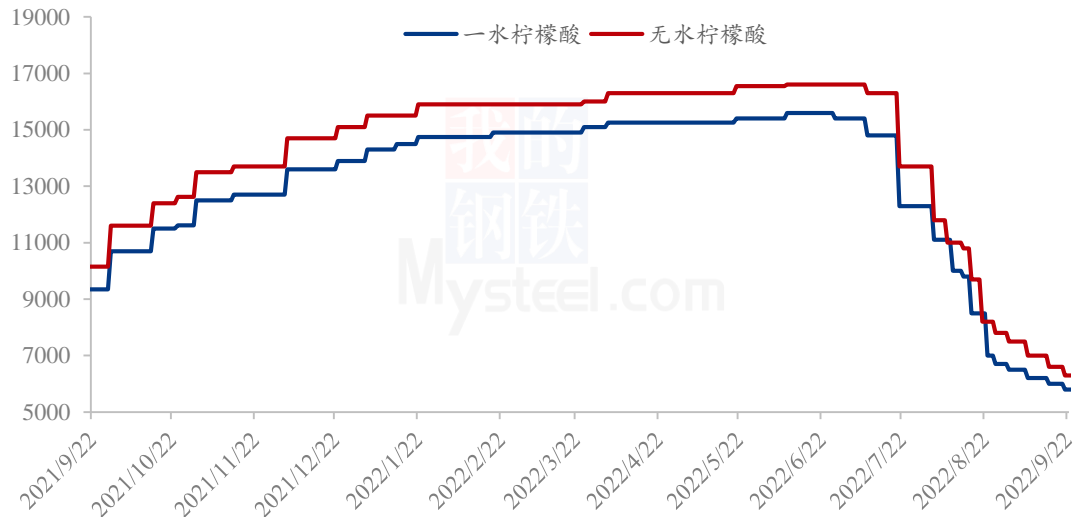


图 1 2021-2022 年柠檬酸价格走势

数据来源：钢联数据

第三章 柠檬酸供应分析

柠檬酸企业开机率变化

据钢联监测数据显示，本周，柠檬酸行业开机率为 70%，较上周持平，目前，柠檬酸货源充足，上游企业库存高位。

2021-2022年柠檬酸行业开机率

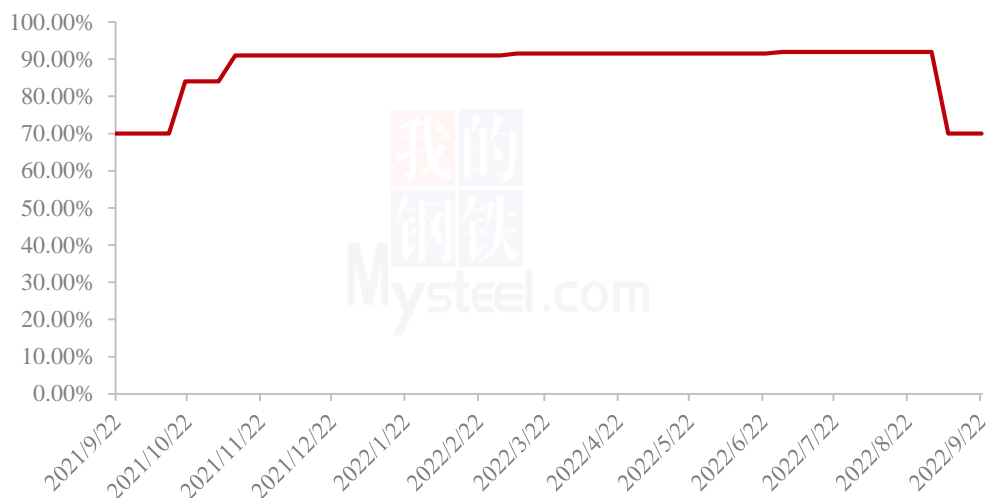


图 2 2021-2022 年柠檬酸行业开工走势图

数据来源：钢联数据

第四章 柠檬酸厂家利润

据钢联监测数据显示，本周柠檬酸出厂价格继续下跌，原料玉米价格稳定运行为主，山东某玉米深加工企业收购周度价格参考 2920 元/吨，较上周持平，山东市场硫酸周度均价参考 250 元/吨，较上周持平。柠檬酸周平均生产成本 6039 元/吨，本周，山东市场食品级一水柠檬酸均价参考 5885.7 元/吨；副产品方面，本周蛋白 24%、脂肪 10%的柠檬酸渣合同均价参考 3185 元/吨，较上周上涨 15 元/吨；综合本周各相关产品变动情况，对冲完副产品，统计所得本周柠檬酸行业利润为 447 元/吨，盈利较上周缩减 183 元/吨。（柠檬酸生产成本照 1 吨柠檬酸需要消耗 1.7 吨玉米计算。原料价格采取就高原则）

2021-2022年柠檬酸利润（元/吨）

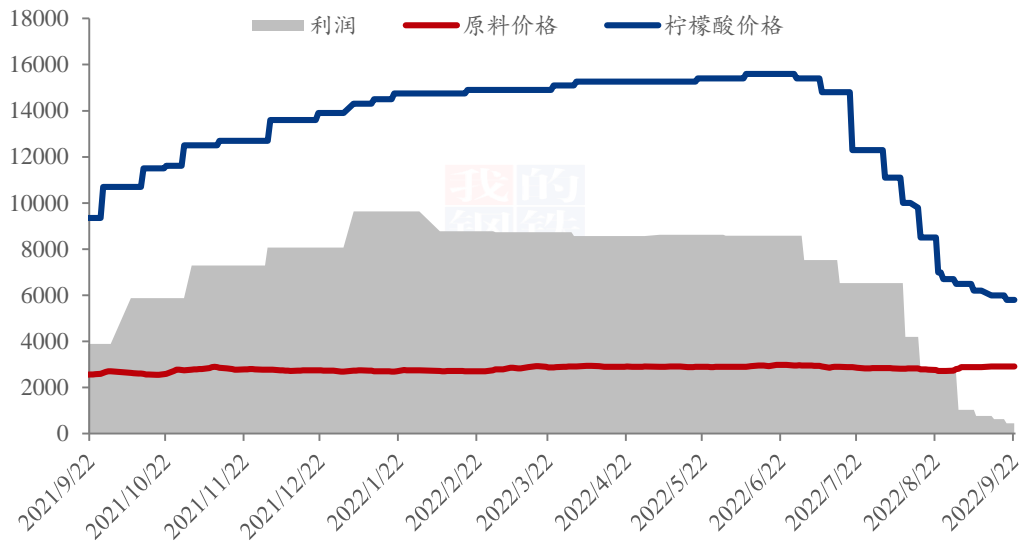


图3 2021-2022年柠檬酸利润走势图

数据来源：钢联数据

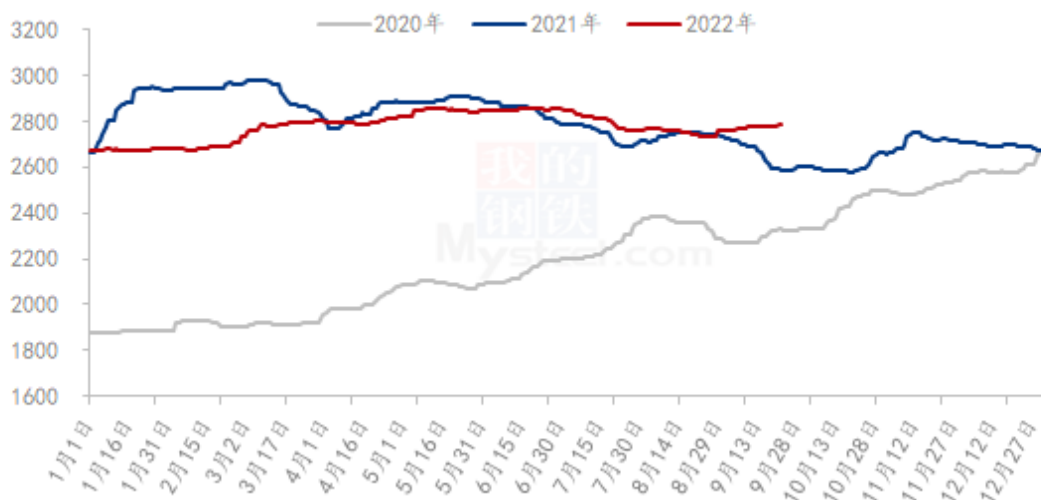
第五章 相关产品分析

表2 玉米淀粉供应一览

类别	本周	上周	涨跌
玉米价格 (元/吨)	2781	2779	2

本周全国玉米市场价格涨跌互现，周均价 2781 元/吨，较上周上涨 2 元/吨。本周东北市场玉米价格偏强，市场开收新粮，收购主体增加，部分深加工企业也开秤收购新粮，新粮开秤价格较去年同期相比普遍提高 180-330 元/吨；华北地区玉米市场表现略弱，新玉米陆续上市，增加市场供应，玉米价格出现下行态势，深加工方面到货量持续下降，企业收购价格略有反弹；销区玉米价格偏强运行，东北玉米价格上涨，销区到货成本增加，叠加饲料企业开展国庆节前的备货工作，需求有所增加，玉米价格呈现偏强态势发展。

2020-2022年全国玉米均价走势（元/吨）

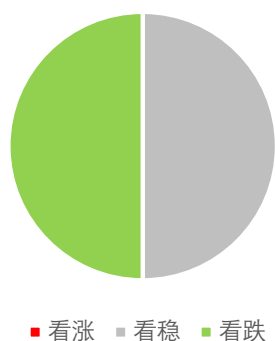


数据来源：钢联数据

图 4 2020-2022 年全国玉米均价走势

第六章 柠檬酸心态调研

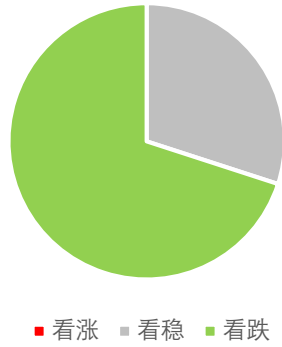
柠檬酸生产企业心态调研



调研市场 4 家生产企业，其中 50% 看稳，50% 看跌。看稳主要是柠檬酸价格到达底部，接近成本线，预计加格暂时稳定为主；看跌主要是下游需求放量不明显，企业库存偏多，供应充足，走货稍有压力。

图 5 柠檬酸生产厂家心态分析

柠檬酸贸易商心态调研



调研市场 20 家贸易商，其中 30% 看稳，70% 看跌。看稳主要是因为柠檬酸价格击穿成本线。看跌主要是考虑到企业库存偏高，有一定出货压力，叠加企业间竞价心态强烈，有小幅下降空间。

图 6 柠檬酸贸易商心态分析

数据来源：钢联数据

第七章 柠檬酸后市影响因素分析



图 7 柠檬酸后市影响因素分析

数据来源：钢联数据

影响因素分析：

开工：开工率维持高位，利空价格；反之则利好。

产量：产量增加，利空后市；反之则利好。

库存：库存水平略高，利空后市；反之则利好。

需求：下游减产，需求低迷，利空价格；反之则利好。

成本：成本高企，对价格支撑明显，利好价格；反之则利空。

出口：出口订单稳定，后市利好；反之则利空。

影响因素及影响力值说明

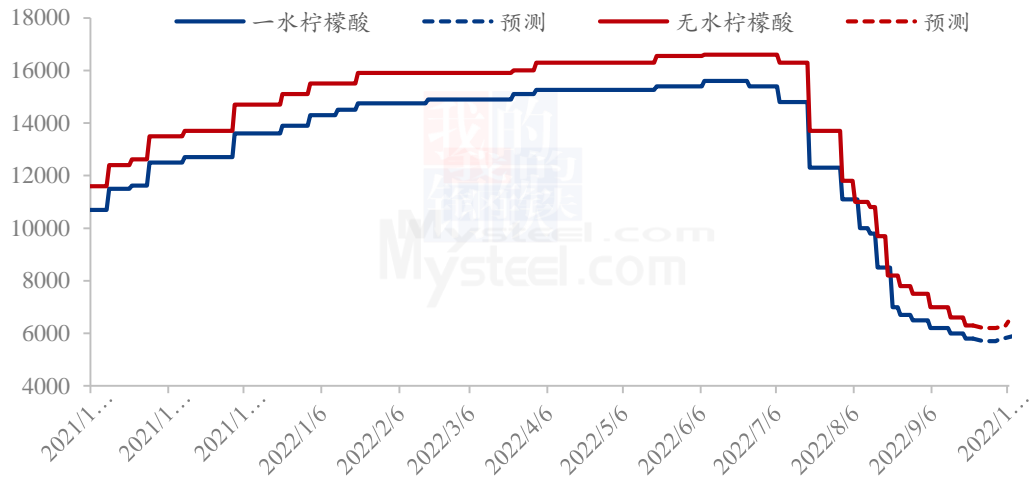
5	重大利好	-5	重大利空
4	明显利好	-4	明显利空
3	一般利好	-3	一般利空
2	小幅利好	-2	小幅利空
1	弱势利好	-1	弱势利空

注：以对价格的影响力确定利好利空因素，该因素的影响力指标是通过与市场人士充分沟通后结合市场客观情况进行的综合数值判定。

第八章 柠檬酸行情展望

从供应端来看，当前柠檬酸上游企业开工走低，产量减少，但当前库存压力偏大，从需求端来看，随着柠檬酸价格进入筑底期，国内外市场需求转好。但利空因素偏多，利好支撑不足，成本支撑下预计短期内柠檬酸市场行情暂稳运行为主。

柠檬酸价格走势预测图（元/吨）



注：图中虚线部分为未来两周该产品的价格走势预测。

图 8 柠檬酸价格走势预测图

数据来源：钢联数据

资讯编辑：邹雨微 0533-7026865

资讯监督：王 涛 0533-7026866

资讯投诉：陈 杰 021-26093100