

鸡蛋市场

周度报告

(2022.9.15-2022.9.22)



Mysteel 农产品

编辑：王秋雨、滕玉洁、王娜娜、王芳、徐攀、电话：0533-7026115
谢雪丽、张瑶

邮箱：wangqiuyu@mysteel.com

传真：021-26093064

鸡蛋市场周度报告

(2022. 9. 15–2022. 9. 22)

研究方法及标准

报告中的数据皆为本机构自有的调研数据，我们通过与市场业内人士的电话交流、在线交流、实地调研等方式对报告中数据进行验证和修正，以力求真实的反馈市场情况，并给出相应的结论，为客户的决策提供必要的帮助和参考。

报告可信度及声明

Mysteel 农产品力求以最详实的信息为客户提供指导与帮助，但对于据此报告做出的任何商业决策可能产生的风险，本机构不承担任何法律责任。

目 录

鸡蛋市场周度报告.....	- 2 -
本周核心观点.....	- 1 -
第一章 市场关键指标汇总.....	- 1 -
第二章 本周鸡蛋市场行情回顾.....	- 2 -
2.1 本周鸡蛋现货价格分析.....	- 2 -
2.2 本周鸡蛋期货市场回顾.....	- 3 -
3.1 供应面分析.....	- 4 -
3.2 需求面分析.....	- 5 -
第四章 本周鸡蛋市场库存统计.....	- 6 -
第五章 本周蛋鸡养殖成本与盈利理论值分析.....	- 6 -
第六章 相关产品.....	- 8 -
6.1 肉鸡.....	- 8 -
6.2 生猪.....	- 9 -
第七章 市场心态调研.....	- 10 -
第九章 鸡蛋下周价格预测.....	- 12 -

本周核心观点

本周蛋价高位震荡，本周主产区均价 5.21 元/斤，较上周下跌 0.04 元/斤，跌幅 0.76%，主销区均价 5.25 元/斤，较上周下跌 0.19 元/斤，跌幅 3.49%。周初国内部分地区新冠疫情反复，终端走货加快，同时中秋节后产区货源持续收紧状态，各环节库存维持正常偏低水平，内销略有加快，伴随局部地区有缺货现象，当前蛋价高位震荡。周内销区贸易商接货积极性尚可，销区销量有所提升。预计下周蛋价先强后弱。

第一章 市场关键指标汇总

表 1 关键指标汇总

	类别	本周	上周	涨跌
价格	主产区价格（元/斤）	5.21	5.25	0.76%
	主销区价格（元/斤）	5.25	5.44	3.49%
供应	淘汰鸡出栏量（万只）	55.86	57.69	3.17%
	淘汰鸡日龄（天）	531	531	-
需求	北京市场到车量（车）	110	110	-
	广东市场到车量（车）	405	342	18.42%
	销区销量（吨）	7666.47	6993.81	9.62%
库存	生产环节（天）	0.53	0.52	1.92%
	流通环节（天）	0.63	0.89	29.21%
利润	蛋鸡养殖成本（元/斤）	4.35	4.30	1.16%
	蛋鸡养殖利润（元/斤）	0.86	0.95	9.47%

第二章 本周鸡蛋市场行情回顾

2.1 本周鸡蛋现货价格分析

全国鸡蛋主产区与主销区价格对比图（元/斤）



数据来源：钢联数据

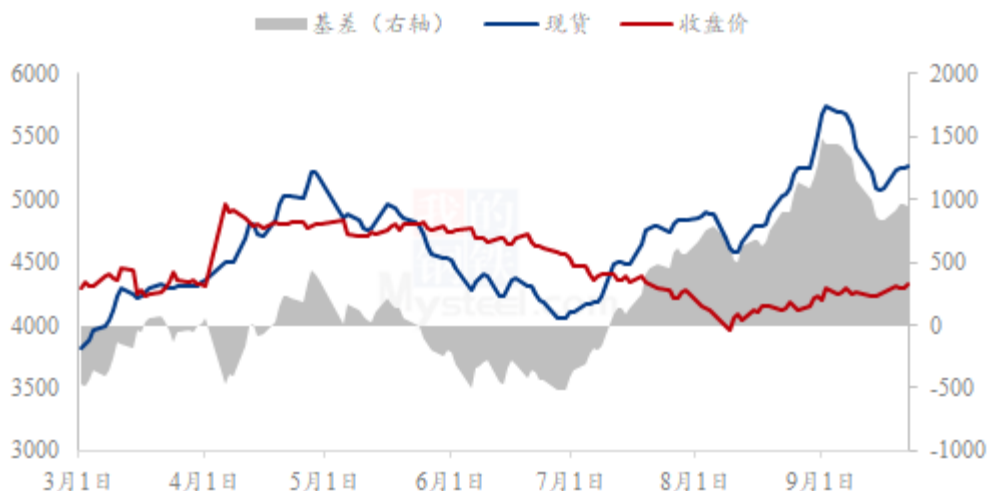
图 1 全国鸡蛋主产区与主销区价格对比图

主产区：周内主产区均价 5.21 元/斤，较上周下跌 0.04 元/斤，跌幅 0.76%，周内主产区价格稳步回升。周初局部地区走货有转好迹象，贸易商拿货情绪较好，蛋价稳中小幅反弹，且节后产区货源一直维持偏紧状态，各环节余货不多，内销稍有加快，局部地区有缺货现象，当前产区蛋价稳中偏强运行。

主销区：周内主销区均价 5.25 元/斤，较上周下跌 0.19 元/斤，跌幅 3.49%，周内主销区价格震荡走低。周内北京市场走货尚可，价格持稳；广东销区前期盈利较好，经销商接货积极，蛋价上调，后期销区库存有所增加，下游拿货转为谨慎，蛋价弱势下调。

2.2 本周鸡蛋期货市场回顾

鸡蛋基差图（元/500千克）



数据来源：钢联数据

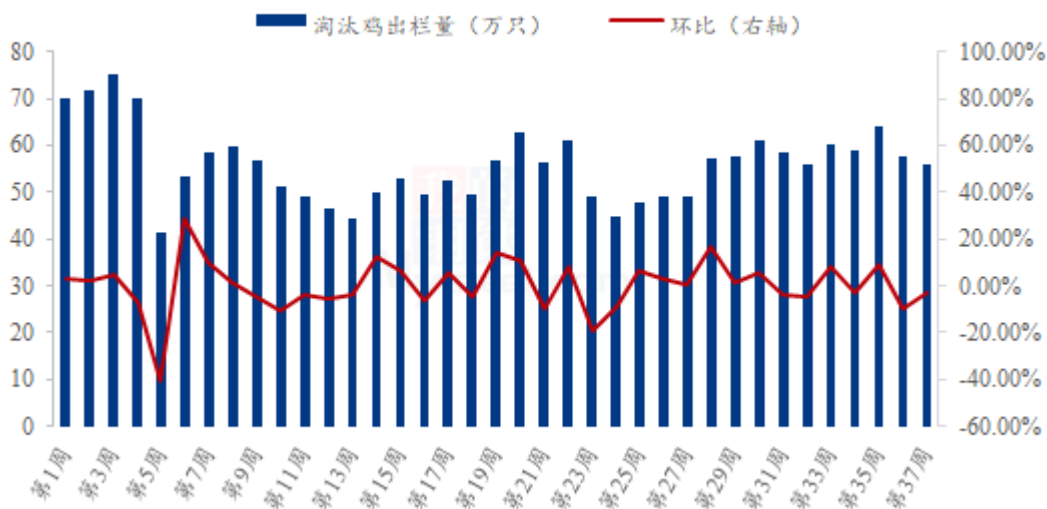
图 2 鸡蛋基差图

本周鸡蛋期货主力合约 2201 涨后震荡为主，截止到本周四收于 4322 元/500 千克，期现基差为 941 元/500 千克，周内最低收盘价 4263 元/500 千克，最高收盘价 4322 元/500 千克。本周现货市场震荡涨后稳定为主，前期库存消化完毕，各地走货明显好转，二批三批交投较为积极，但蛋价仍处在高位，各环节采货较为谨慎，多观望为主；期货盘面本周走势与现货市场基本一致，周一开盘期货收盘价冲至 4314 元/500 千克，后重心在 4300 元/500 千克附近高位震荡，截至今日再次突破本周新高点。

第三章 本周鸡蛋市场基本面分析

3.1 供应面分析

全国代表市场淘汰鸡周度出栏量统计图（万只）



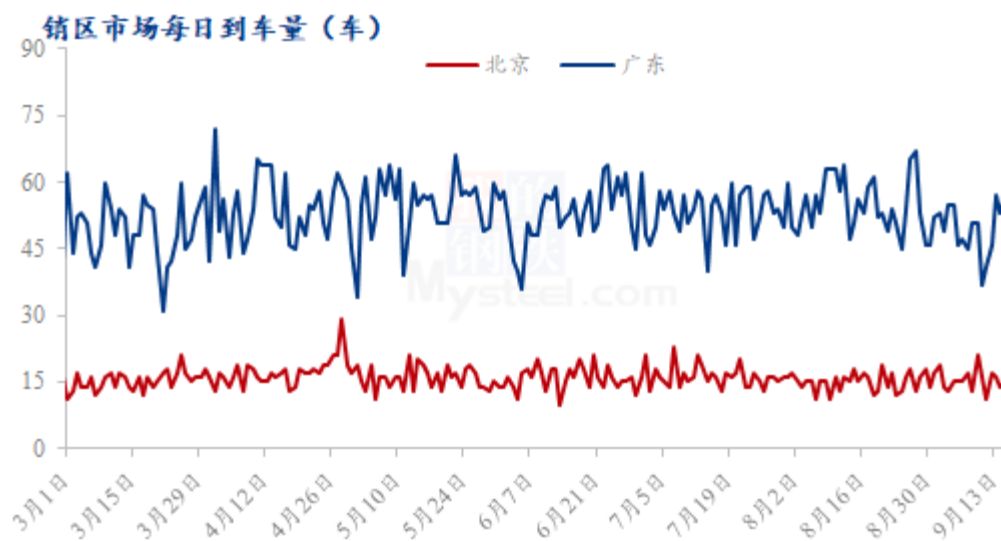
数据来源：钢联数据

图 3 代表市场淘汰鸡周度出栏量

淘汰鸡出栏量减少，本周 Mysteel 农产品对全国 11 个重点产区 19 个代表市场的淘汰鸡出栏量进行监测统计，总出栏量 55.86 万只，环比跌幅 3.17%。首先，本周饲料成本攀升且蛋价高位震荡，养殖端盈利尚可，淘鸡意愿不强；其次，养殖单位大多赶在中元节及中秋节前淘汰，当前市场可淘老鸡不多，且屠宰企业收购计划尚可，养殖单位惜售情绪明显，本周淘鸡出栏量环比减少。由于中秋前后淘汰量较大，导致可淘数量有限，预计下周出栏量或持续减少。

淘汰日龄稳定，本周 Mysteel 农产品对全国 11 个重点产区 19 个代表市场的淘汰日龄进行监测统计，本周平均淘汰日龄 531 天，较上周持平。其中平均日龄最高 570 天，最低 495 天，本周养殖单位延淘情绪明显。

3.2 需求面分析



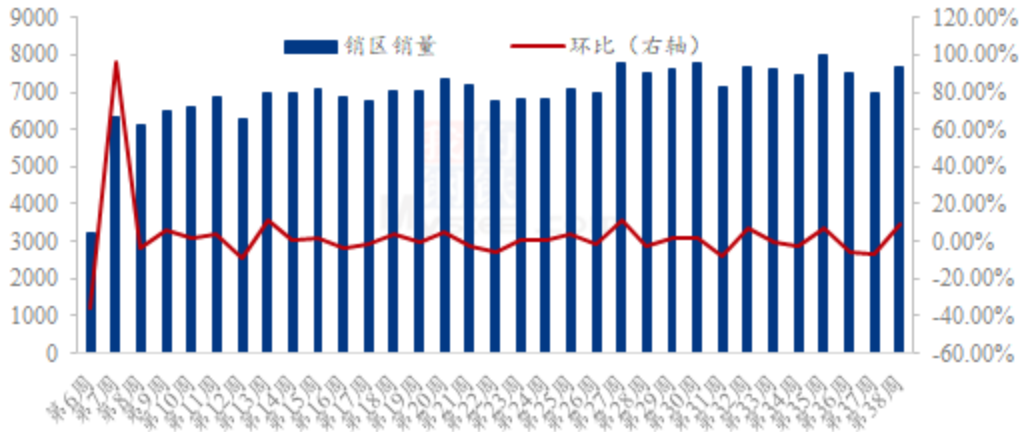
数据来源：钢联数据

图 4 销区市场到车量对比图

北京到车量分析：本周北京市场到货 110 车，较上周到车量持平。周内北京销区贸易商多根据市场需求按需补货，到车量呈现先增后减的趋势，到车总量无明显变化，日均到车量维持在 16 车左右。

广东到车量分析：本周广东市场到货 405 车，较上周到车量增加 63 车，增幅 18.42%。周内广东市场到车量增幅明显，周初销区市场盈利尚可，贸易商要货积极性提升，到车量偏多，下半周随着市场走货见慢，产区库存有所增加，发往广东销区代卖增加，到车量依然偏多，周内广东市场到车总量有所增加，日均到车量维持在 58 车左右。

销区市场销量统计 (吨)



数据来源：钢联数据

销区销量有所提升：本周 Mysteel 农产品对全国五个代表销区市场进行数据监测统计，本周鸡蛋销量为 7666.47 吨，环比增加 9.62%。周初随着蛋价触底反弹，销区贸易商高价恐慌心理减弱，要货量有所提升，随着蛋价走高，销区市场接货再度谨慎，下半周贸易商多按需补货，而国庆前电商平台活动陆续开始，平台要货量尚可，对需求面有所支撑，整体来看，周内销区贸易商接货积极性尚可，销区销量有所提升。

第四章 本周鸡蛋市场库存统计

表 2 全国重点地区生产与流通环节库存天数统计

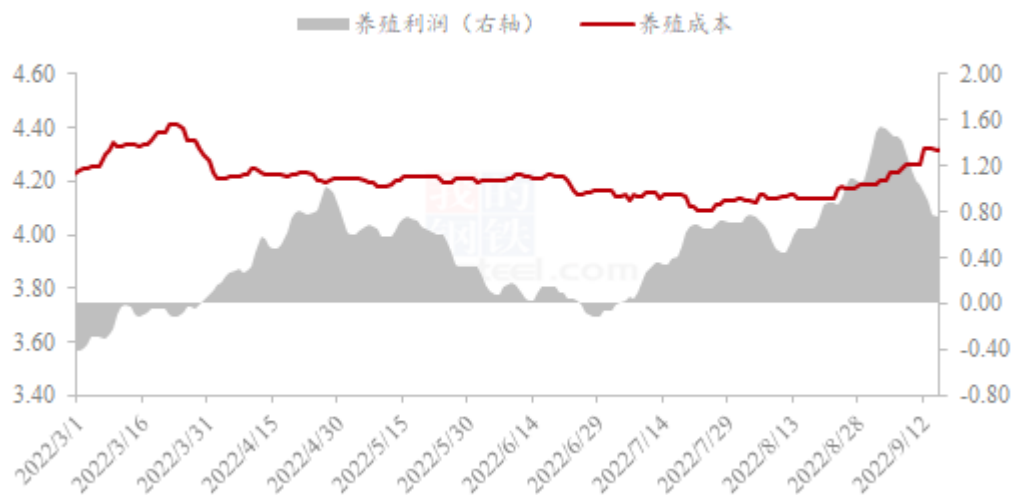
	山东	河南	河北	东北	湖北	江苏	西南	安徽	山西	西北
生产环节	0.33	0.67	0.70	0.80	0.00	0.00	0.40	0.00	1.00	0.67
流通环节	0.67	0.67	0.60	0.70	0.00	0.50	0.80	0.50	0.75	0.67

数据来源：钢联数据

截至本周四，生产环节库存为 0.53 天，较上周四增加 1.92%；流通环节库存为 0.63 天，较上周四减少 29.21%。本周蛋价高位震荡，临近国庆节餐饮渠道拿货不多，养殖端对后市信心不足，积极出货为主；本周生产环节库存持续走低，当前属于季节性消费淡季，终端需求偏弱，国庆补货量不及预期，鲜蛋销量一般，且部分市场疫情反复，贸易商拿货谨慎，随销随采为主，本周流通环节库存降幅较大。

第五章 本周蛋鸡养殖成本与盈利理论值分析

蛋鸡养殖成本与盈利对比图（元/斤）



数据来源：钢联数据

图 5 蛋鸡养殖成本与利润对比图

本周蛋鸡养殖成本为 4.35 元/斤，较上周上涨 0.05 元/斤，环比涨幅 1.16%；养殖盈利为 0.86 元/斤，较上周下跌 0.09 元/斤，环比跌幅 9.47%。本周全国玉米均价 2781 元/吨，较上周上涨 2 元/吨。周内东北玉米价格上涨，销区到货成本增加，叠加饲料企业开展国庆节前的备货工作，需求有所增加，玉米价格呈现偏强态势发展。本周豆粕均价为 5032 元/吨，较上周上涨 198 元/吨。由于前期大豆压榨利润较差，9-10 月大豆到港数量少，导致眼下国内大豆偏紧，叠加国庆节期间，终端企业补库心态积极，近两周全国豆粕成交情况火爆，豆粕现货强势上行。综合来看，周内玉米与豆粕价格同步走高，故本周蛋鸡养殖成本环比增加。周内鸡蛋市场供应面偏紧，整体市场余货压力不大，继续对蛋价形成有力支撑。临近国庆，部分经销商有备货现象，但多地受疫情影响需求减少，提振力度不足，市场需求稍显弱势。本周蛋价虽呈上涨趋势，但环比小幅下跌。综合成本与蛋价两者关系看，本周养殖盈利环比缩减。

第六章 相关产品

6.1 肉鸡

全国白羽肉鸡均价走势图（元/斤）



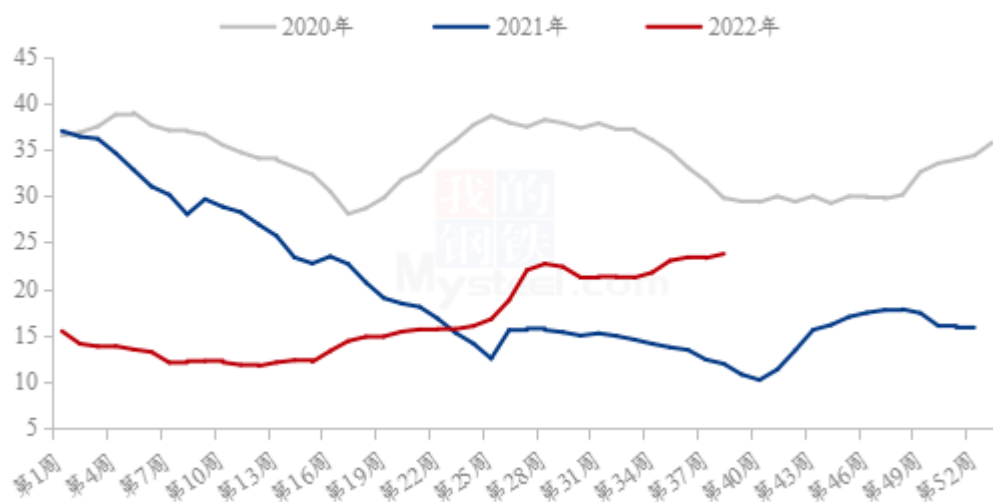
数据来源：钢联数据

图 6 肉鸡价格走势图

本周白羽肉鸡价格跌势明显，毛鸡价格不断下探寻底。周内全国棚前成交均价为 4.38 元/斤，较上周下滑 0.14 元/斤，环比跌幅 3.10%，同比涨幅 20.33%。本周毛鸡价格呈现出持续下滑的状态，主要是由于中秋节后，屠宰下游接货意愿不足，分割品价格周内难以止跌，迫使屠宰端不得以下调毛鸡价格压低成本。同时叠加山东、东北、河北等地均鸡源充裕，鲁北甚至出现前往河北较大幅压价收鸡的操作，供给端利空明显。供需利空下毛鸡价格不断下探寻底，周内连续出现小幅跌价。

6.2 生猪

全国外三元生猪出栏均价走势图（元/公斤）



数据来源：钢联数据

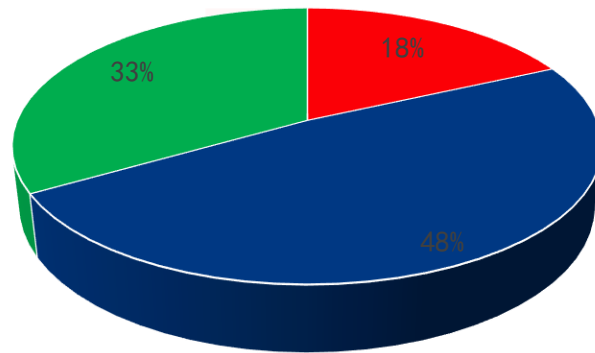
图 7 生猪价格走势图

本周生猪出栏均价为 23.77 元/公斤，较上周上涨 0.45 元/公斤，环比上涨 1.93%，同比上涨 98.91%。本周猪价走势偏强小涨，整体涨幅有限。当前养殖户大多对年底行情预期较高，近期二次育肥情绪较高；且猪源供应相对偏紧，前期产能去化尚未完全恢复，市场供应端仍有缺口，猪价受支撑明显。随着天气转凉，中大猪需求慢慢提升，消费边际向好；不过预期兑现仍需时日，而多地新冠疫情仍有反复，屠宰场大多缩减宰量降低开机、压价情绪偏强，价格涨幅较为受限。整体来看，下周正值月底临近国庆节，下游备货行情仍有支撑，但受限于经济环境影响，消费情绪或较有限，短期行情窄幅调整为主，猪价走势稳中偏强。

第七章 市场心态调研

市场心态调研

■ 看涨 ■ 看稳 ■ 看跌

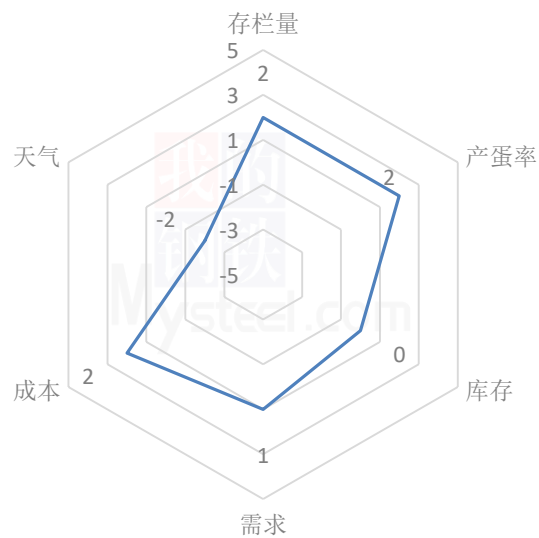


数据来源：钢联数据

图 8 市场心态调研

本周 Mysteel 农产品共对 66 家企业进行了下周市场心态调研，这 66 家企业中有 50 家是贸易端，16 家是养殖端。根据调研结果来看，其中 12 家看涨，占比 18%；看稳 32 家，占比 48%；看跌 22 家，占比 33%。

鸡蛋后市影响因素分析



影响因素分析:

存栏量: 在产蛋鸡存栏量或递减。

产蛋率: 产蛋率有所回升。

需求: 维持正常水平。

库存: 库存维持正常偏低水平。

成本: 豆粕价格不断攀高, 饲料成本增加。

天气: 天气凉爽, 鸡蛋存储时间延长。

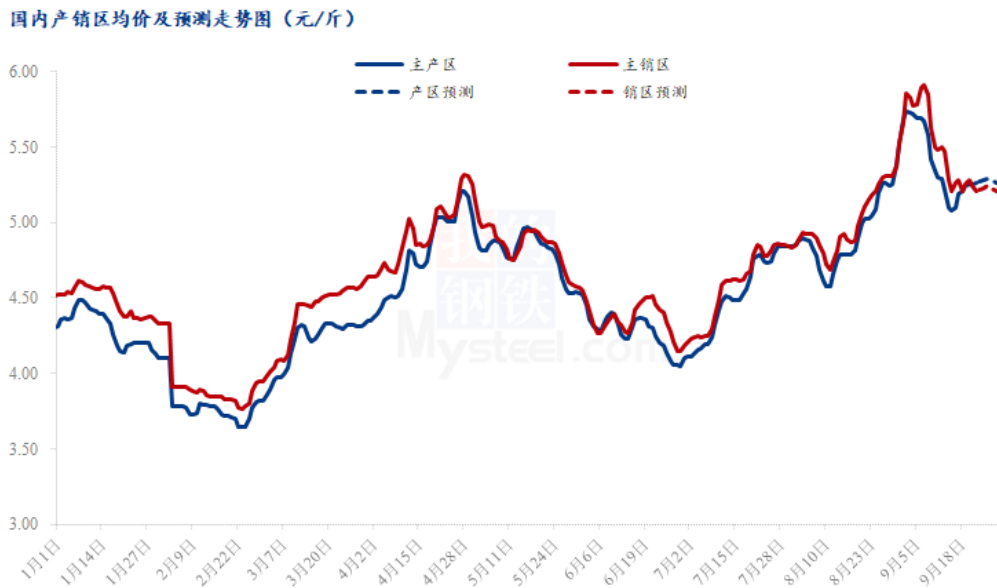
总结: 目前豆粕价格不断升高, 饲料成本增加且蛋价高位震荡, 养殖户有利可图, 淘鸡意愿不强。贸易环节看空心态居多, 各环节拿货谨慎, 补货意愿不强, 多持观望心态。综合来看, 预计, 下周蛋价先强后弱。

影响因素及影响力值说明

5	重大利好	-5	重大利空
4	明显利好	-4	明显利空
3	一般利好	-3	一般利空
2	小幅利好	-2	小幅利空
1	弱势利好	-1	弱势利空

注: 以对价格的影响力确定利好利空因素, 该因素的影响力指标是通过与市场人士充分沟通后结合市场客观情况进行的综合数值判定。

第九章 鸡蛋下周价格预测



数据来源：钢联数据

图9 鸡蛋价格走势预测

从供应面看，按照养殖日龄测算，下周可淘老鸡数量同样偏少，近期蛋价再次上涨，养殖收益偏好，养殖户淘汰意愿偏弱，预计下周淘汰鸡出栏量继续保持低位；从前期鸡苗销量可知，下周新开产蛋鸡数量同样偏少，考虑到前期市场库存储备基本已经消化完毕，预计下周供应端继续缩窄。

从需求面看，食品企业前期库存基本已经消化殆尽，转为市场采购鲜蛋，对需求面起到一定支撑作用，而临近国庆，商超、电商及农贸市场备货小幅增加，同时餐饮为即将到来的小长假做准备，采购同样增量，但随着国庆来临，备货的结束，预计下周初需求偏强，周末或走弱。

从市场心态看，目前蛋价高位，市场对国庆后蛋价持看空心态，采购相对谨慎，以按需为主。

综合来看，预计下周鸡蛋市场先强后弱，调整幅度或在0.10-0.20元/斤，主产区均价预期在5.20-5.30元/斤上下。

资讯编辑：谢雪丽 0533-7027169

资讯监督：王涛 0533-7026866

资讯投诉：陈杰 021-26093100