

鸡蛋市场

周度报告

(2022.9.22-2022.9.29)



Mysteel 农产品

编辑：王秋雨、滕玉洁、王娜娜、王芳、徐攀、电话：0533-7026115
谢雪丽、张瑶

邮箱：wangqiuyu@mysteel.com

传真：021-26093064

鸡蛋市场周度报告

(2022. 9. 22-2022. 9. 29)

研究方法及标准

报告中的数据皆为本机构自有的调研数据，我们通过与市场业内人士的电话交流、在线交流、实地调研等方式对报告中数据进行验证和修正，以力求真实的反馈市场情况，并给出相应的结论，为客户的决策提供必要的帮助和参考。

报告可信度及声明

Mysteel 农产品力求以最详实的信息为客户提供指导与帮助，但对于据此报告做出的任何商业决策可能产生的风险，本机构不承担任何法律责任。

目 录

鸡蛋市场周度报告.....	- 2 -
本周核心观点.....	- 1 -
第一章 市场关键指标汇总.....	- 1 -
第二章 本周鸡蛋市场行情回顾.....	- 2 -
2.1 本周鸡蛋现货价格分析.....	- 2 -
2.2 本周鸡蛋期货市场回顾.....	- 3 -
第三章 本周鸡蛋市场基本面分析.....	- 4 -
3.1 供应面分析.....	- 4 -
3.2 需求面分析.....	- 5 -
第四章 本周鸡蛋市场库存统计.....	- 6 -
第五章 本周蛋鸡养殖成本与盈利理论值分析.....	- 7 -
第六章 相关产品.....	- 8 -
6.1 肉鸡.....	- 8 -
6.2 生猪.....	- 9 -
第七章 市场心态调研.....	- 10 -
第九章 鸡蛋下周价格预测.....	- 12 -



本周核心观点

本周蛋价先涨后跌。本周鸡蛋主产区均价 5.42 元/斤，较上周上涨 0.21 元/斤，涨幅 4.03%；主销区均价 5.40 元/斤，较上周上涨 0.15 元/斤，涨幅 2.86%。周初受国庆节提振，商超电商平台等补货量增加，市场流通加快，推动蛋价上涨；随着临近国庆，补货阶段接近尾声。叠加蛋价持续高位，经销商对后市看空心态加剧，多以按需采购为主。多地交投趋缓，蛋价承压下跌。下周进入国庆小长假，各大院校陆续放假，需求面再次转弱，同时假期间产区积攒部分库存量，多以消化库存为主。预计下周蛋价弱势盘整，下调幅度或在 0.10-0.20 元/斤，主产区均价预期在 5.20-5.30 元/斤上下。

第一章 市场关键指标汇总

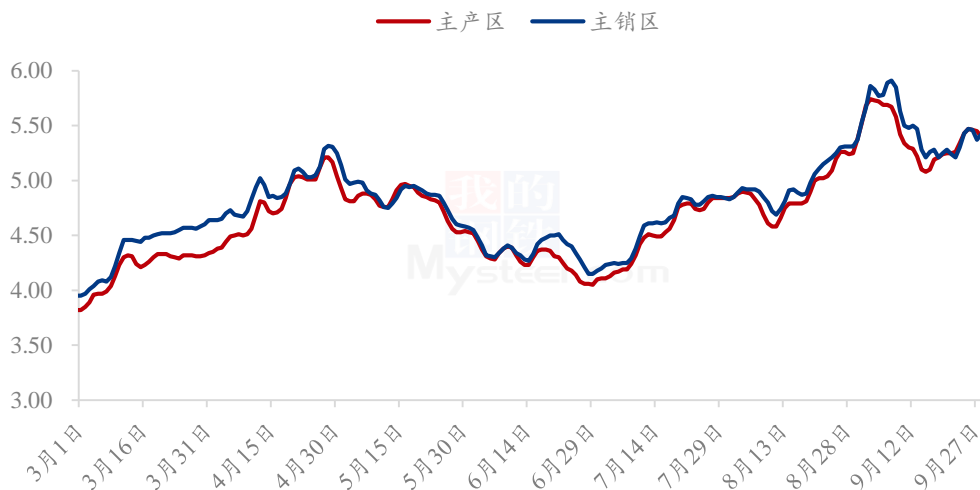
表 1 关键指标汇总

	类别	本周	上周	涨跌
价格	主产区价格（元/斤）	5.42	5.21	4.03%
	主销区价格（元/斤）	5.40	5.25	2.86%
供应	淘汰鸡出栏量（万只）	54.30	55.86	-2.79%
	淘汰鸡日龄（天）	534	531	3
需求	北京市场到车量（车）	106	110	-3.64%
	广东市场到车量（车）	404	405	-0.25%
	销区销量（吨）	7891.8	7666.47	2.94%
库存	生产环节（天）	0.48	0.53	-9.43%
	流通环节（天）	0.84	0.63	33.33%
利润	蛋鸡养殖成本（元/斤）	4.42	4.35	1.61%
	蛋鸡鸡养殖利润（元/斤）	0.99	0.86	15.12%

第二章 本周鸡蛋市场行情回顾

2.1 本周鸡蛋现货价格分析

全国鸡蛋主产区与主销区价格对比图（元/斤）



数据来源：钢联数据

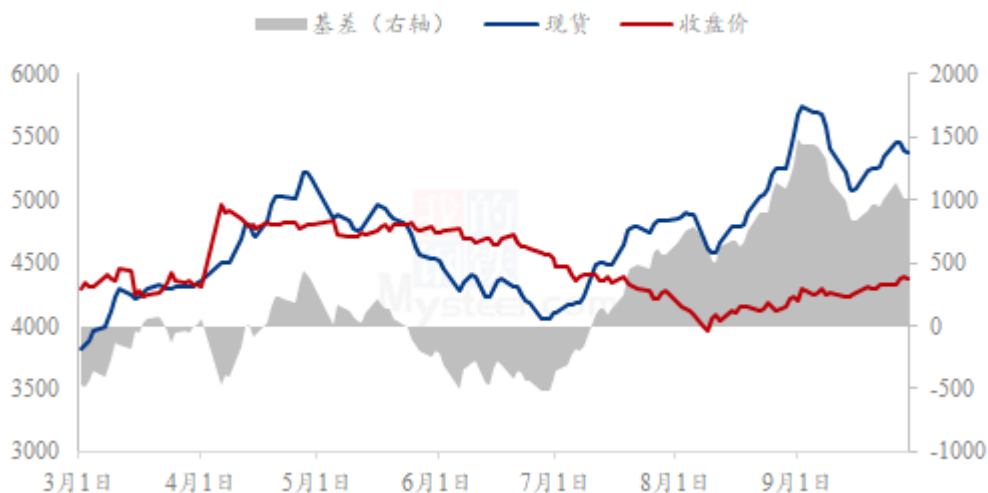
图 1 全国鸡蛋主产区与主销区价格对比图

主产区：周内主产区均价 5.42 元/斤，较上周上涨 0.21 元/斤，涨幅 4.03%，周内主产区价格先涨后跌。周初各环节存补货需求，拿货积极，市场货源流通快，推动蛋价上调；随着补货接近饱和，市场走货趋缓，加之国庆假日临近，贸易商风控意识强，参市谨慎，蛋价陆续小幅回调。

主销区：周内主销区均价 5.40 元/斤，较上周上涨 0.15 元/斤，涨幅 2.86%，周内主销区价格震荡偏强运行。前期下游补货需求和产区涨价拉动销区蛋价上涨，随着国庆节前备货基本结束，经销商恐蛋价下跌拿货力度减弱，市场交投一般，蛋价行情偏弱调整。

2.2 本周鸡蛋期货市场回顾

鸡蛋基差图（元/500千克）



数据来源：钢联数据

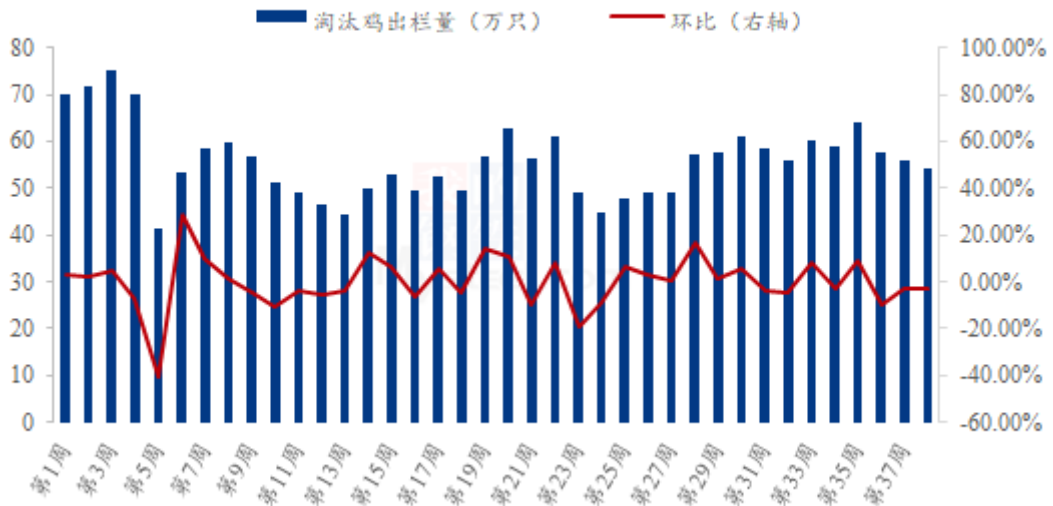
图2 鸡蛋基差图

本周鸡蛋期货主力合约2201呈震荡上行走势，截止到本周四收于4373元/500千克，期现基差为1004元/500千克，周内最低收盘价4321元/500千克，最高收盘价4385元/500千克。本周现货市场小幅上涨为主，临近国庆节，商超电商平台等终端促销活动力度加大，各环节交投较为积极，拉动蛋价上涨；期货盘面受现货市场的拉动，本周仍是偏强走势，本周一开盘震荡走低，但幅度较小，收盘价较上周五变化不大，周二继续走高预冲出高点，周三高位震荡至本周收盘价高点，当前多头表现较为强势。

第三章 本周鸡蛋市场基本面分析

3.1 供应面分析

全国代表市场淘汰鸡周度出栏量统计图（万只）



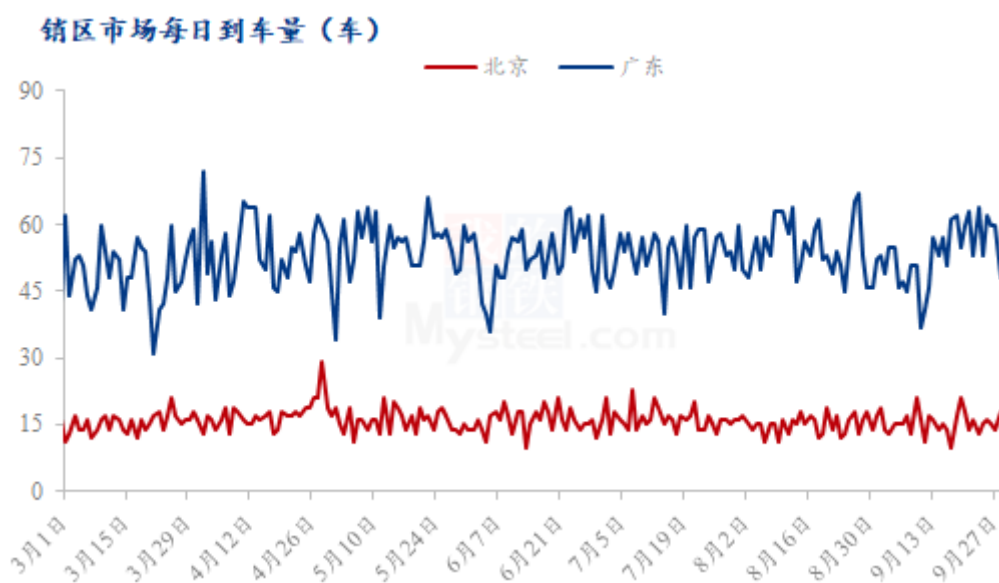
数据来源：钢联数据

图 3 代表市场淘汰鸡周度出栏量

淘汰鸡出栏量减少，本周 Mysteel 农产品对全国 11 个重点产区 19 个代表市场的淘汰鸡出栏量进行监测统计，总出栏量 54.30 万只，环比跌幅 2.79%。周内蛋价高位震荡，饲料成本不断攀升，养殖单位补栏情绪不高，压栏惜售情绪明显；前期养殖单位多在中秋节前后集中淘汰，导致当前适龄老鸡不多；临近国庆，市场备货基本结束，屠宰企业收购计划一般。综合来看，淘鸡出栏量小幅递减。下周正值国庆节假日，预计下周出栏量或继续减少。

淘汰日龄增加，本周 Mysteel 农产品对全国 11 个重点产区 19 个代表市场的淘汰日龄进行监测统计，本周平均淘汰日龄 534 天，较上周增加 3 天。其中平均日龄最高 570 天，最低 500 天，受成本高位影响，本周养殖单位压栏惜售情绪明显。

3.2 需求面分析



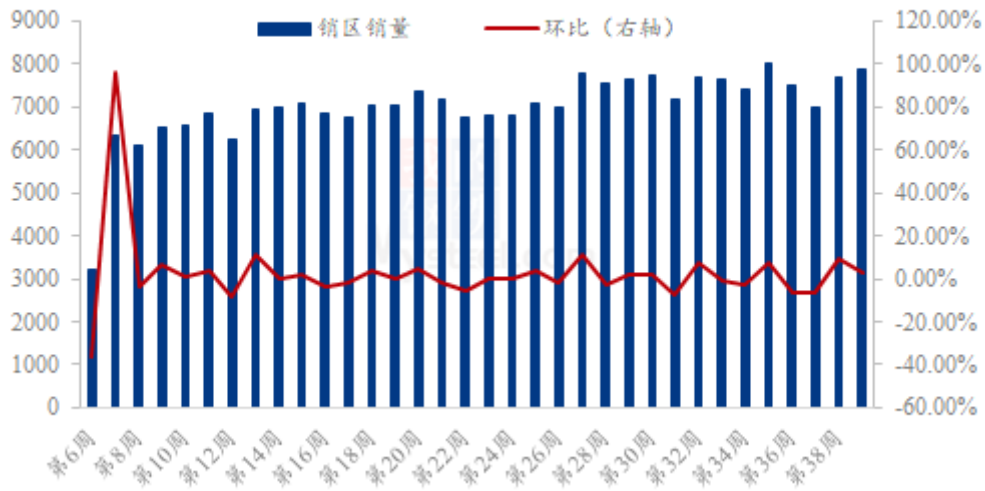
数据来源：钢联数据

图 4 销区市场到车量对比图

北京到车量分析：本周北京市场到货 106 车，较上周到车量减少 4 车，降幅 3.64%。周内北京市场整体需求不旺，到车量小幅减少，日均到车量维持在 15 车左右。

广东到车量分析：本周广东市场到货 404 车，较上周到车量减少 1 车，降幅 0.25%。周内广东市场到车总量无明显变化，受国庆节各环节补货影响，广东销区贸易商要货积极性偏好，市场到车量维持偏多，日均到车量与上周基本持平，维持在 58 车左右。

销区市场销量统计 (吨)



数据来源：钢联数据

图 5 销区市场销量统计图

销区销量小幅提升：本周 Mysteel 农产品对全国五个代表销区市场进行数据监测统计，本周鸡蛋销量为 7891.80 吨，环比增加 2.94%。上半周随着国庆来临，贸易环节节前补货，同时电商平台、商超活动增加，带动销区市场需求提升；周中随着蛋价走高，下游高价恐慌情绪明显，贸易环节多按需采购；临近周末，部分工厂、学校供货商需求缩减，市场逐渐减弱。整体来看，本周销区市场需求面由强转弱，整体销量小幅提升。

第四章 本周鸡蛋市场库存统计

表 2 全国重点地区生产与流通环节库存天数统计

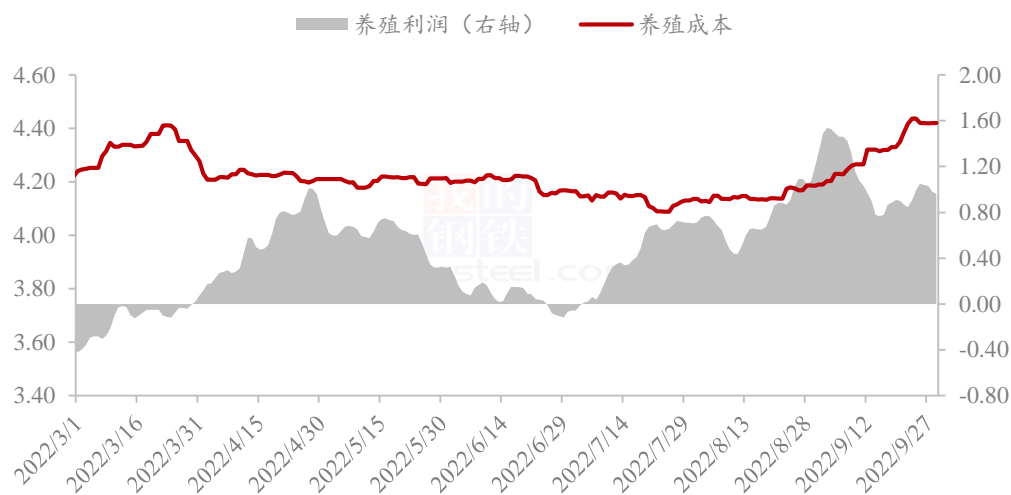
	山东	河南	河北	东北	湖北	江苏	西南	安徽	山西	西北
生产环节	0.33	0.33	0.60	0.60	0.00	0.00	0.90	0.00	0.75	0.33
流通环节	0.67	0.83	0.80	0.60	1.00	1.00	1.40	1.00	0.75	0.33

数据来源：钢联数据

截至本周四，生产环节库存为 0.48 天，较上周四减少 9.43%；流通环节库存为 0.84 天，较上周四增加 33.33%。临近国庆黄金周，商场及餐饮行业逐渐备货，经销商拿货量较前期增多，当前养殖端小有盈利，积极出货为主；本周生产环节库存小幅增加，目前鲜蛋销量一般，节前食品厂备货情绪尚可，贸易商按需采购，随销随采，受节日带动流通环节库存增加。

第五章 本周蛋鸡养殖成本与盈利理论值分析

蛋鸡养殖成本与盈利对比图（元/斤）



数据来源：钢联数据

图 6 蛋鸡养殖成本与利润对比图

本周蛋鸡养殖成本为 4.42 元/斤，较上周上涨 0.07 元/斤，环比涨幅 1.61%；养殖盈利为 0.99 元/斤，较上周上涨 0.13 元/斤，环比涨幅 15.12%。本周全国玉米均价 2795 元/吨，较上周上涨 14 元/吨。周内玉米价格前涨后稳，整体波动幅度有限。东北、华北及西北三大产区新作玉米逐渐上市，但是因收割推迟及物流不畅等因素，新粮进入流通领域的体量较少，供应收紧，市场价格偏强运行。本周豆粕均价为 5283 元/吨，较上周上涨 251 元/吨。随着相继而来的中秋、国庆双节备货，下游提货积极，需求上量明显。油厂豆粕库存持续减少，造成短暂性供不应求局势，豆粕基差一涨再涨。综合来看，周内豆粕价格涨幅较大，本周蛋鸡养殖成本环比增加。周初鸡蛋市场受国庆节提振，各环节补货量增加，市场流通加快，推动蛋价上涨；随着临近国庆，补货阶段接近尾声。叠加蛋价持续高位，经销商对后市看空心态加剧，多以按需采购为主，蛋价承压走跌。综合本周蛋价偏强，较上周上涨明显，周内养殖盈利环比增加。

第六章 相关产品

6.1 肉鸡

全国白羽肉鸡均价走势图（元/斤）



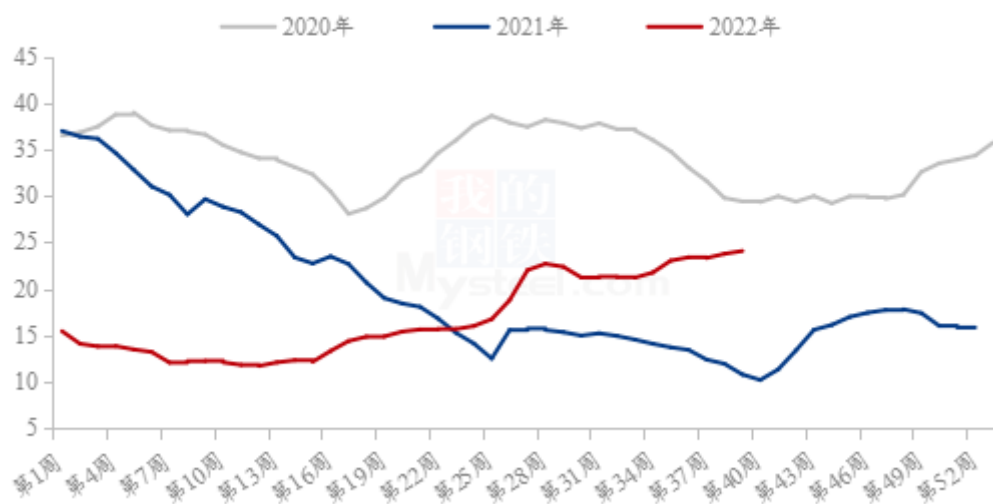
数据来源：钢联数据

图 7 肉鸡价格走势图

本周白羽肉鸡价格呈小幅过山车走势，短期价格涨跌明显。周内全国棚前成交均价为 4.32 元/斤，较上周下滑 0.06 元/斤，环比跌幅 1.37%，同比涨幅 25.22%。周中期毛鸡价格涨后回落，上涨支撑为临近十一，经销端备货情绪不佳，屠企为了刺激分割品走货，推涨毛鸡价格；而养户为了春节前补栏两批鸡，节前出栏情绪浓烈，导致月底前鸡源充裕。供应利空，叠加分割品备货节点已过，毛鸡随即滑落原点。

6.2 生猪

全国外三元生猪出栏均价走势图（元/公斤）

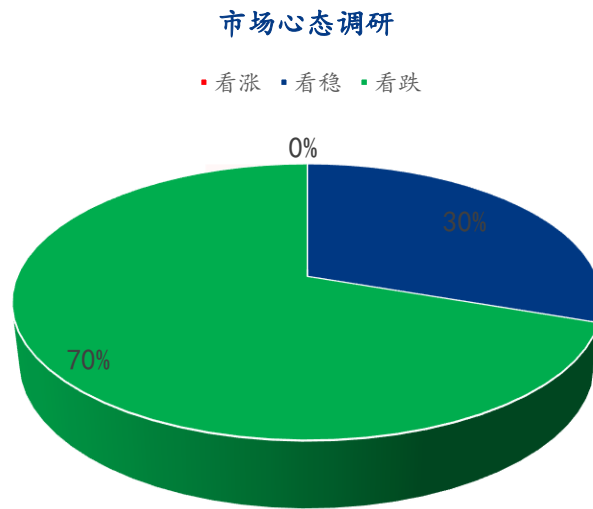


数据来源：钢联数据

图 8 生猪价格走势

本周生猪出栏均价为 24.08 元/公斤，较上周上涨 0.31 元/公斤，环比上涨 1.30%，同比上涨 122.96%。本周猪价先跌后涨，但整体幅度较为有限。主要是市场供应相对偏紧，发改委约谈后大多规模企业执行保供稳价，市场猪源流通增加、供应相对充足，价格略有下调。随着国庆节临近，市场需求逐渐升温，终端采购情绪有所提升，屠宰场宰量较前期增加，保障市场猪肉供应，短期价格止跌回涨。虽市场受保供稳价引导，但当前仍处于阶段性供应偏紧期，且大多散户及二次育肥养户在国庆节前后出栏积极性不高，价格仍能受到支撑。短期来看，节前备货支撑且供应相对偏紧，猪价仍稳中偏强；但节后需求减弱，价格有回落风险。

第七章 市场心态调研



数据来源：钢联数据

图 9 市场心态调研

本周 Mysteel 农产品共对 66 家企业进行了下周市场心态调研，这 66 家企业中有 49 家是贸易端，17 家是养殖端。根据调研结果来看，其中 0 家看涨，占比 0%；看稳 20 家，占比 30%；看跌 46 家，占比 70%。



影响因素分析:

存栏量: 在产蛋鸡存栏量呈小幅递减。

产蛋率: 产蛋率有所回升。

需求: 市场需求欠佳。

库存: 库存略有增加。

成本: 豆粕价格不断攀高, 饲料成本增加。

天气: 天气转凉, 鸡蛋存储问题得到缓解。

总结: 整体鸡蛋产能偏低, 市场需求平平, 各环节备货均已结束, 利好因素逐渐消散, 对蛋价上涨支撑力度不强。综合来看, 预计, 下周蛋价弱势盘整。

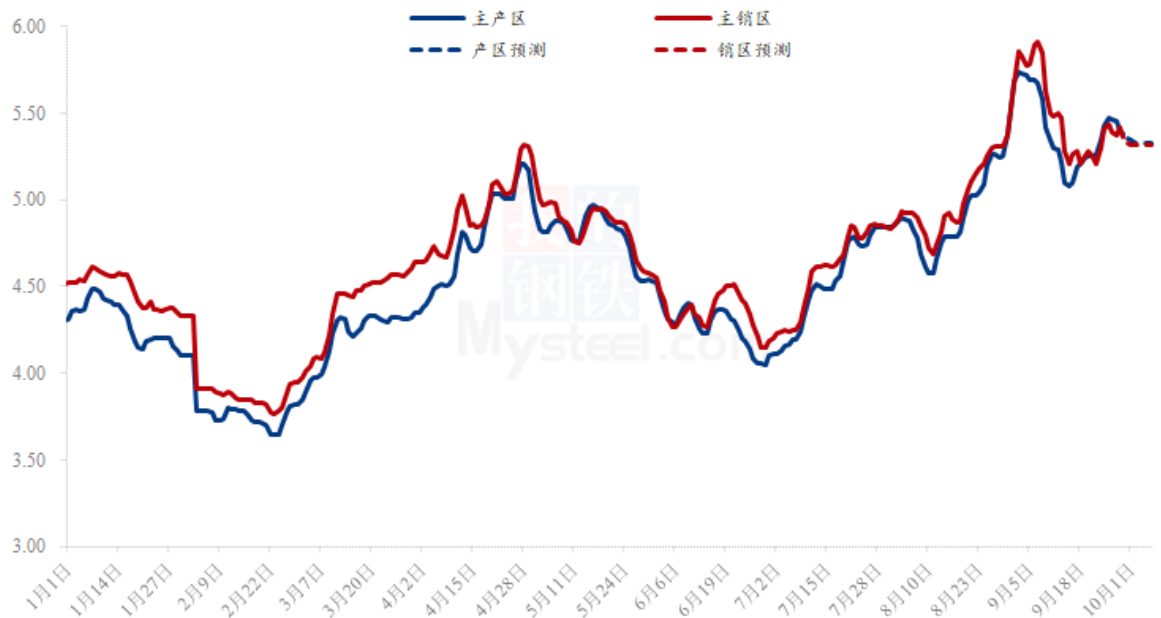
影响因素及影响力值说明

5	重大利好	-5	重大利空
4	明显利好	-4	明显利空
3	一般利好	-3	一般利空
2	小幅利好	-2	小幅利空
1	弱势利好	-1	弱势利空

注: 以对价格的影响力确定利好利空因素, 该因素的影响力指标是通过与市场人士充分沟通后结合市场客观情况进行的综合数值判定。

第九章 鸡蛋下周价格预测

国内产销区均价及预测走势图（元/斤）



数据来源：钢联数据

图 10 鸡蛋价格走势预测

从供应面看，下周新开产蛋鸡为今年6月份补栏鸡苗，据Mysteel农产品数据统计显示，6月份鸡苗销量环比下降9.15%，故下周新开产蛋鸡数量减少，市场小码蛋供应继续收紧；从淘汰鸡方面看，当前市场可淘鸡数量有限，淘汰鸡价格高企，同时下周正值国庆期间，屠宰企业收购积极性不高，淘汰鸡或继续小幅减量；综合来看，预计下周在产蛋鸡存栏变化不大。考虑到国庆期间，市场交易转弱，货源流通速度变缓，局部产区或有少量库存积压，预计下周鲜蛋供应量或小幅增加。

从需求面看，下周正值国庆假期，终端商超、农贸市场、电商平台、餐饮等环节备货基本结束，同时中小学即将放假，学校消费也将停滞，而受各地新冠疫情影响，旅游行业或不及预期，同时，贸易商环节风控情绪升温，拿货谨慎，预计下周消费端将会明显转弱。

从市场心态看，下周市场对后市看空心态居多，各环节风控避险心理显现，采购意愿不强，货源流通将趋缓。

综合来看，预计下周鸡蛋市场跌后调整，下调幅度或在0.10-0.20元/斤，主产区均价预期在5.20-5.30元/斤上下。

资讯编辑：王芳 0533-7027198

资讯监督：王涛 0533-7026866

资讯投诉：陈杰 021-26093100