

# 鸡蛋市场

# 周度报告

(2022.10.8-2022.10.13)



## Mysteel 农产品

编辑：王秋雨、滕玉洁、王娜娜、王芳、徐攀、电话：0533-7026115  
谢雪丽、张瑶

邮箱：wangqiuyu@mysteel.com

传真：021-26093064

---

# 鸡蛋市场周度报告

(2022. 10. 8-2022. 10. 13)

## 研究方法及标准

报告中的数据皆为本机构自有的调研数据，我们通过与市场业内人士的电话交流、在线交流、实地调研等方式对报告中数据进行验证和修正，以力求真实的反馈市场情况，并给出相应的结论，为客户的决策提供必要的帮助和参考。

## 报告可信度及声明

Mysteel 农产品力求以最详实的信息为客户提供指导与帮助，但对于据此报告做出的任何商业决策可能产生的风险，本机构不承担任何法律责任。

---

# 目 录

鸡蛋市场周度报告.....	- 2 -
本周核心观点.....	- 1 -
第一章 市场关键指标汇总.....	- 1 -
第二章 本周鸡蛋市场行情回顾.....	- 2 -
2.1 本周鸡蛋现货价格分析.....	- 2 -
2.2 本周鸡蛋期货市场回顾.....	- 3 -
第三章 本周鸡蛋市场基本面分析.....	- 4 -
3.1 供应面分析.....	- 4 -
3.2 需求面分析.....	- 5 -
第四章 本周鸡蛋市场库存统计.....	- 6 -
第五章 本周蛋鸡养殖成本与盈利理论值分析.....	- 7 -
第六章 相关产品.....	- 8 -
6.1 肉鸡.....	- 8 -
6.2 生猪.....	- 9 -
第七章 市场心态调研.....	- 10 -
第九章 鸡蛋下周价格预测.....	- 12 -



## 本周核心观点

本周鸡蛋主产区均价 5.63 元/斤，较国庆节前一周上涨 0.21 元/斤，涨幅 3.87%；主销区均价 5.65 元/斤，较国庆节前一周上涨 0.25 元/斤，涨幅 4.63%，周内产销区价格强势上涨。节前贸易商风控意识强，保持库存低位，节后学校开学、企业复工带来团膳需求增加，下游补货积极，同时食品厂也有一定的鲜蛋需求，叠加多地疫情反扑，终端有家庭为单位囤货现象，市场需求较为集中，推动蛋价不断上涨。预计下周蛋价回调后仍是高位震荡。

## 第一章 市场关键指标汇总

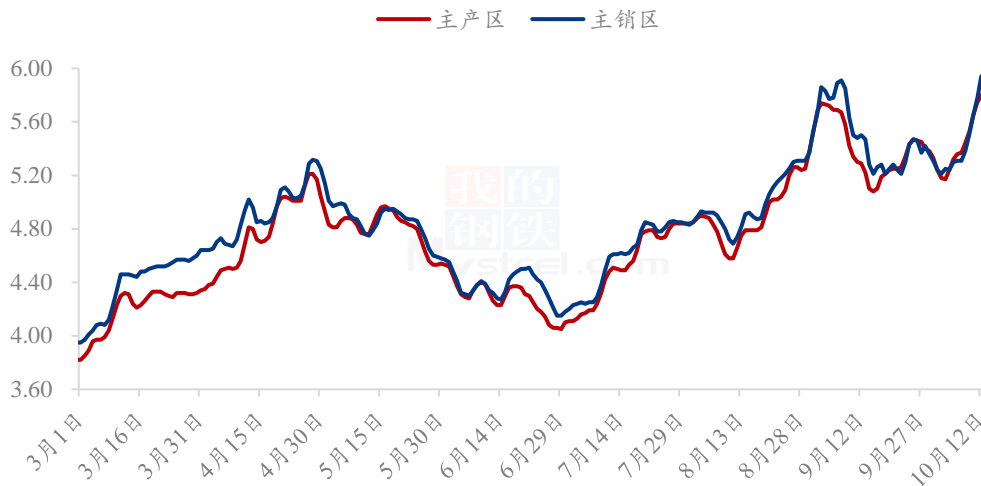
表 1 关键指标汇总

	类别	本周	上周	涨跌
价格	主产区价格（元/斤）	5.63	5.42	3.87%
	主销区价格（元/斤）	5.65	5.40	4.63%
供应	淘汰鸡出栏量（万只）	51.57	54.30	-5.03%
	淘汰鸡日龄（天）	537	534	3
需求	北京市场到车量（车）	99	106	-6.60%
	广东市场到车量（车）	376	404	-6.93%
	销区销量（吨）	6863.24	7891.80	-13.03%
库存	生产环节（天）	0.42	0.48	-25.00%
	流通环节（天）	0.44	0.84	-53.19%
利润	蛋鸡养殖成本（元/斤）	4.45	4.42	0.68%
	蛋鸡养殖利润（元/斤）	1.18	0.99	19.19%

## 第二章 本周鸡蛋市场行情回顾

### 2.1 本周鸡蛋现货价格分析

全国鸡蛋主产区与主销区价格对比图（元/斤）



数据来源：钢联数据

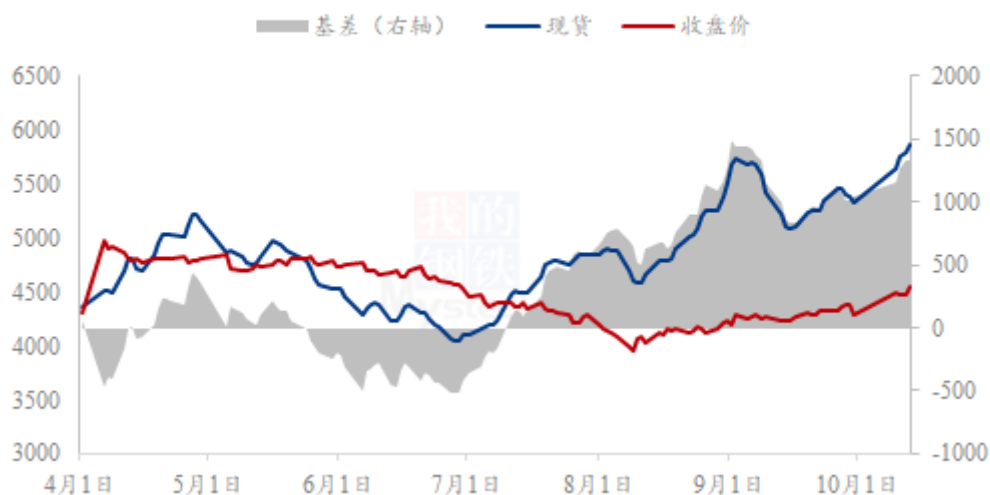
图 1 全国鸡蛋主产区与主销区价格对比图

**主产区：**周内主产区均价 5.63 元/斤，较国庆节前一周上涨 0.21 元/斤，涨幅 3.87%，周内主产区价格连续上涨。节前贸易商风控意识强，保持库存低位，节后学校开学、企业复工带来团膳需求增加，下游补货积极，加之多地疫情反扑，终端有家庭囤货现象，市场需求较为集中，推动蛋价不断上涨。

**主销区：**周内主销区均价 5.65 元/斤，较国庆节前一周上涨 0.25 元/斤，涨幅 4.63%，周内主销区价格强势运行。北京市场受新冠疫情影响，到货少，走货快，推动蛋价强势上涨。广东、上海市场到货正常，受产区拿货成本上涨拉动，价格跟涨。

## 2.2 本周鸡蛋期货市场回顾

鸡蛋基差图（元/500千克）



数据来源：钢联数据

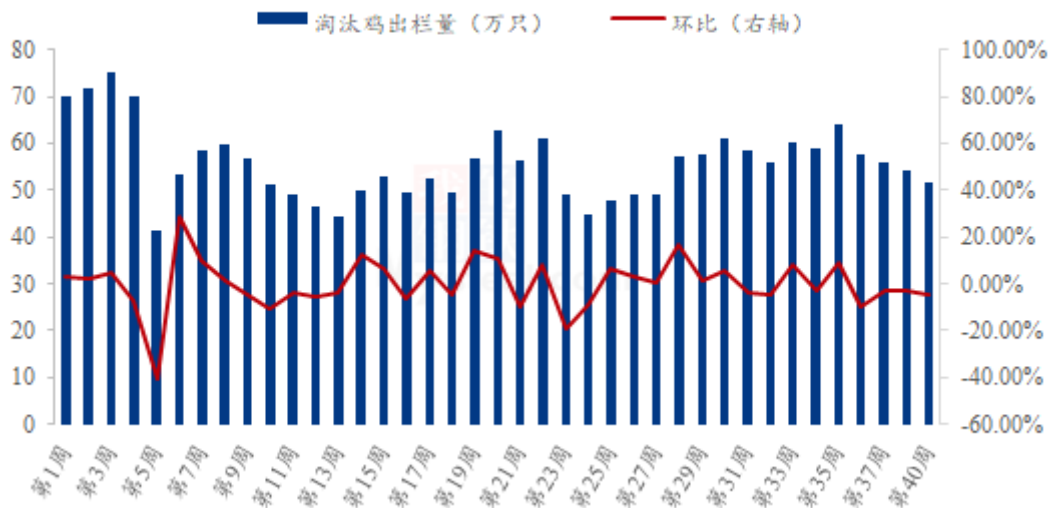
图2 鸡蛋基差图

本周鸡蛋期货主力合约2301呈震荡上行走势，截止到本周四收于4541元/500千克，期现基差为1331元/500千克，节后最低收盘价4470元/500千克，最高收盘价4541元/500千克。本周现货市场大幅上涨为主，国庆过后受新冠疫情影响，需求好转明显，多地供应偏紧，库存低位，蛋价快速大幅上涨；期货盘面受现货市场的影响，国庆过后大幅上涨为主，节后开盘首日多头大量入场收盘价由节前的4200元/500千克涨至4500元/500千克，创近三月新高，周二周三两日多空博弈，盘面震荡调整，周四盘面再次创新高。

## 第三章 本周鸡蛋市场基本面分析

### 3.1 供应面分析

全国代表市场淘汰鸡周度出栏量统计图（万只）



数据来源：钢联数据

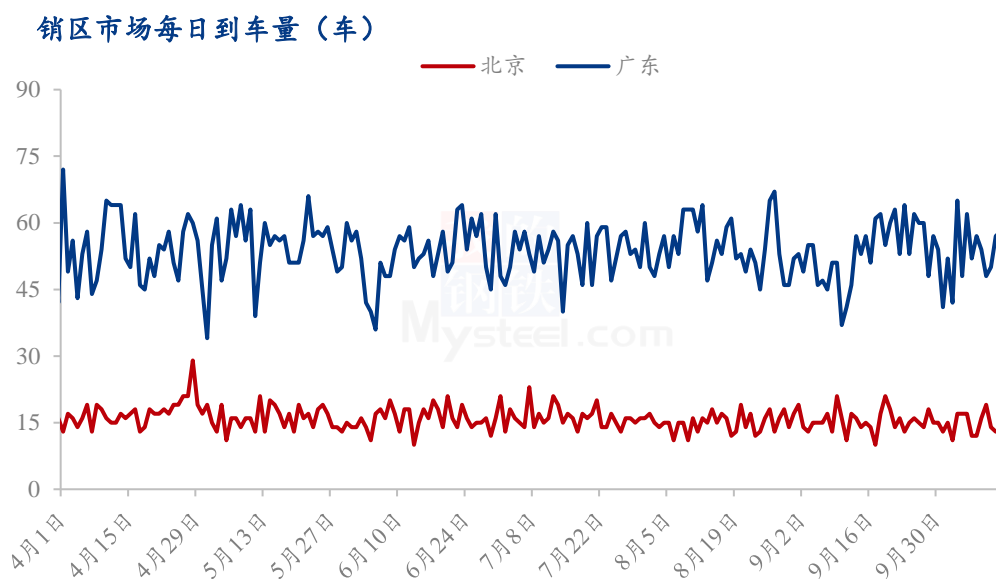
图 3 代表市场淘汰鸡周度出栏量

**淘汰鸡出栏量减少**，本周 Mysteel 农产品对全国 11 个重点产区 19 个代表市场的淘汰鸡出栏量进行监测统计，总出栏量 51.57 万只，环比跌幅 5.03%。周内蛋价再次突破高点，淘鸡价格攀至高位，养殖单位盈利可观，且当前待淘老鸡量不多，养殖单位惜售情绪明显。近日受疫情影响，多地市场封控管理，淘鸡交投受阻。整体来看，淘鸡数量继续减少。节后市场需求平淡，屠宰企业收购积极性降低，且可淘老鸡仍有限，预计下周出栏量或持续减少。

**淘汰日龄增加**，本周 Mysteel 农产品对全国 11 个重点产区 19 个代表市场的淘汰日龄进行监测统计，本周平均淘汰日龄 537 天，较上周增加 3 天。其中平均日龄最高 572 天，最低 501 天，本周淘鸡价格涨幅较大，养殖单位压栏惜售，延淘心理浓厚。



### 3.2 需求面分析



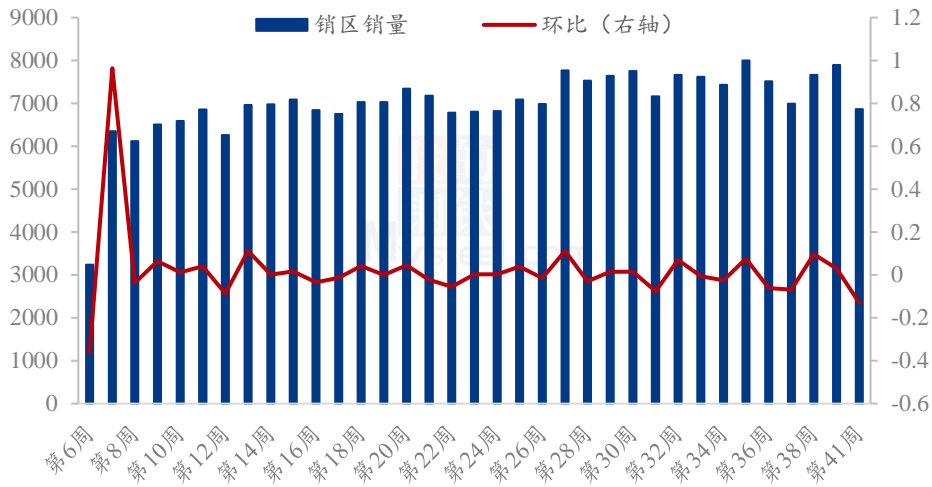
数据来源：钢联数据

图 4 销区市场到车量对比图

**北京到车量分析：**本周北京市场到货 99 车，较上周到车量减少 7 车，降幅 6.60%。周内北京市场受新冠疫情反扑影响，局部货源流通不畅，到车量小幅减少，日均到车量维持在 14 车左右。

**广东到车量分析：**本周广东市场到货 376 车，较上周到车量减少 28 车，降幅 6.93%。周内广东市场到车总量有所减少，周初受省内局部疫情影响，槎头市场需求增加，到车量偏多，信立市场到车量一般，随后市场需求减弱，到车量减少，随着市场价格走高，产区粉蛋库存增加，发往广东销区代卖增加，整体到车量呈现先减后增的趋势，日均到车量在 54 车左右。

销区市场销量统计 (吨)



数据来源: 钢联数据

图 5 销区市场销量统计图

**销区销量下降:** 本周 Mysteel 农产品对全国五个代表销区市场进行数据监测统计, 本周鸡蛋销量为 6863.24 吨, 环比下降 13.03%。本周国庆归来, 受各地新冠疫情散发影响, 产地内销增加, 外销偏弱, 且本周随着蛋价不断走高, 销区贸易商高价恐慌情绪见显, 接货较为谨慎。整体来看, 本周销区市场需求面偏弱, 整体销量有所下降。

## 第四章 本周鸡蛋市场库存统计

表 2 全国重点地区生产与流通环节库存天数统计

	山东	河南	河北	东北	湖北	江苏	西南	安徽	山西	西北
生产环节	0.00	0.00	0.50	1.00	0.00	0.00	0.60	0.00	0.75	0.33
流通环节	0.17	0.33	0.60	0.10	0.00	0.00	1.30	0.00	0.50	0.33

数据来源: 钢联数据

截至本周四, 生产环节库存为 0.42 天, 较上周四减少 25.00%; 流通环节库存为 0.44 天, 较上周四减少 53.19%。近期蛋价再次冲高, 终端需求正常, 贸易商拿货情绪较好, 养殖单位盈利尚可, 积极出货为主, 本周生产环节库存环比减少。国庆期间贸易商多以清理库存为主, 节后按需补货, 受新冠疫情影响, 多数市场终端恐慌备货, 带动市场流通速度, 市场快进快出模式开启, 受此影响下流通环节库存降幅较明显。

## 第五章 本周蛋鸡养殖成本与盈利理论值分析

蛋鸡养殖成本与盈利对比图（元/斤）



数据来源：钢联数据

图 6 蛋鸡养殖成本与利润对比图

本周蛋鸡养殖成本为 4.45 元/斤，较上周上涨 0.03 元/斤，环比涨幅 0.68%；养殖盈利为 1.18 元/斤，较上周上涨 0.19 元/斤，环比涨幅 19.19%。本周全国玉米均价 2803 元/吨，较上周上涨 8 元/吨。国内玉米价格高位震荡，由于各地新粮上市节奏不同，区域性行情走势有所分化。东北产区收割进度整体偏慢，尤其是辽吉地区受雨夹雪天气影响，收割难度较大，新季玉米上市整体往后推迟半个月，市场供应压力有限，加工企业刚需补库，需求一般，玉米价格稳中偏强运行。本周豆粕均价为 5358 元/吨，较上周上涨 75 元/吨。在目前 10 月份豆粕供给偏紧，豆粕库存处于历史同期低位影响下，豆粕现货价格将较为坚挺，现货基差较难下跌。综合来看，周内玉米与豆粕价格均呈上涨，本周蛋鸡养殖成本环比增加。国庆假期过后各环节迎来阶段性补货，加之多地疫情点状爆发，终端消费囤货力度加强，市场流通加快，局部货源紧缺，蛋价上涨明显，周内养殖盈利环比增加。

## 第六章 相关产品

### 6.1 肉鸡

全国白羽肉鸡均价走势图（元/斤）



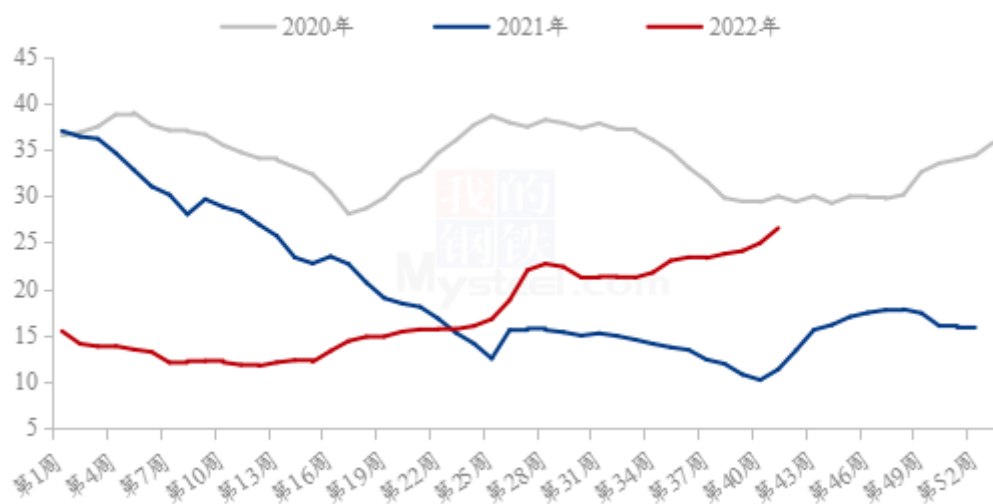
数据来源：钢联数据

图 7 肉鸡价格走势图

本周白羽肉鸡均价涨势明显，周尾开始出现小幅价格下调。周内全国棚前成交均价为 4.46 元/斤，较上周上涨 0.15 元/斤，环比涨幅为 3.48%，同比涨幅为 29.28%。本周山东、辽宁等主产区均存在不同程度的鸡源短缺问题，辽宁前期市场鸡源紧缺，推动毛鸡价格涨幅较大；山东缺口不大，但是配合提振产品走货，同样出现了连续的价格上调；叠加生猪涨势较快对鸡肉需求面有所刺激，供需利好下毛鸡价格周内涨势为主；主要行情干扰因素为各地新冠疫情点状复发，辽宁以鞍山、朝阳等为代表，出现了厂区封控的情况，造成当地鸡源相对增多，周尾的毛鸡价格也出现了小幅下滑；山东前期涨幅较大，屠宰端控制成本下压毛鸡，毛鸡价格后期同样出现小幅回落。

## 6.2 生猪

全国外三元生猪出栏均价走势图（元/公斤）



数据来源：钢联数据

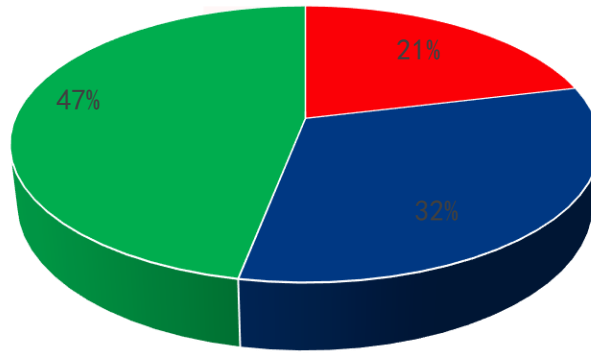
图 8 生猪价格走势图

本周生猪出栏均价为 26.53 元/公斤，较上周上涨 1.59 元/公斤，环比上涨 6.38%，同比上涨 133.95%。本周猪价一路上行，近期涨幅更加明显；主要是市场供需关系趋紧，前期去化程度超出预期，而后续恢复节奏偏缓，当前供应端缺口仍存。需求方面，国庆期间有所提振，市场挺价情绪偏强，虽节后气氛有所回落，但天气转冷提升大猪需求，整体呈现需强供弱局面；且部分地区腌腊行情已有起色，年底需求边际向好，预期兑现只待时日。整体来看，供需错配引导猪价强势上涨，而养户育肥情绪高涨多为年底强预期支撑，供需关系仍是内在驱动。近期价格涨势较强，短期行情或趋稳盘整，但重心仍将延续高位，猪价预期坚挺。

## 第七章 市场心态调研

市场心态调研

■ 看涨 ■ 看稳 ■ 看跌

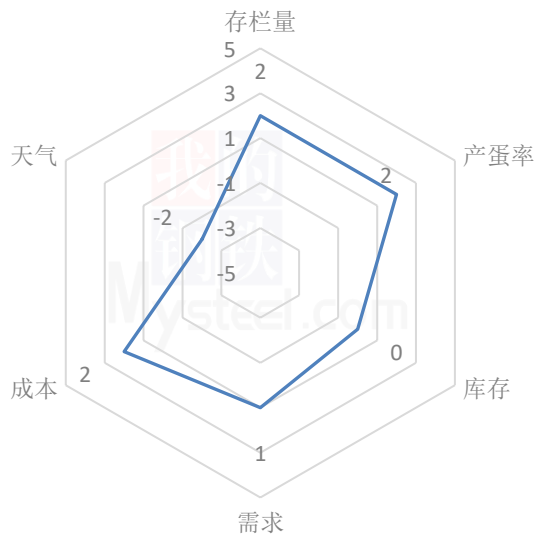


数据来源：钢联数据

图 9 市场心态调研

本周 Mysteel 农产品共对 66 家企业进行了下周市场心态调研，这 66 家企业中有 51 家是贸易端，15 家是养殖端。根据调研结果来看，其中 14 家看涨，占比 21%；看稳 21 家，占比 32%；看跌 31 家，占比 47%。

鸡蛋后市影响因素分析



### 影响因素分析:

**存栏量:** 在产蛋鸡存栏量延续递减趋势。

**产蛋率:** 产蛋率有所恢复。

**需求:** 需求正常跟进。

**库存:** 多数维持低位库存, 局部偏紧。

**成本:** 玉米、豆粕呈偏强态势发展。

**天气:** 气温转凉, 鸡蛋存储时间延长, 蛋品质量得到提升。

**总结:** 当前, 供小于求, 供应偏紧, 支撑蛋价涨至高位, 各环节恐高心理明显, 贸易环节采购谨慎, 多随销随采, 同时受新冠疫情反扑, 终端有备货现象。综合来看, 预计下周蛋价呈先稳后跌态势。

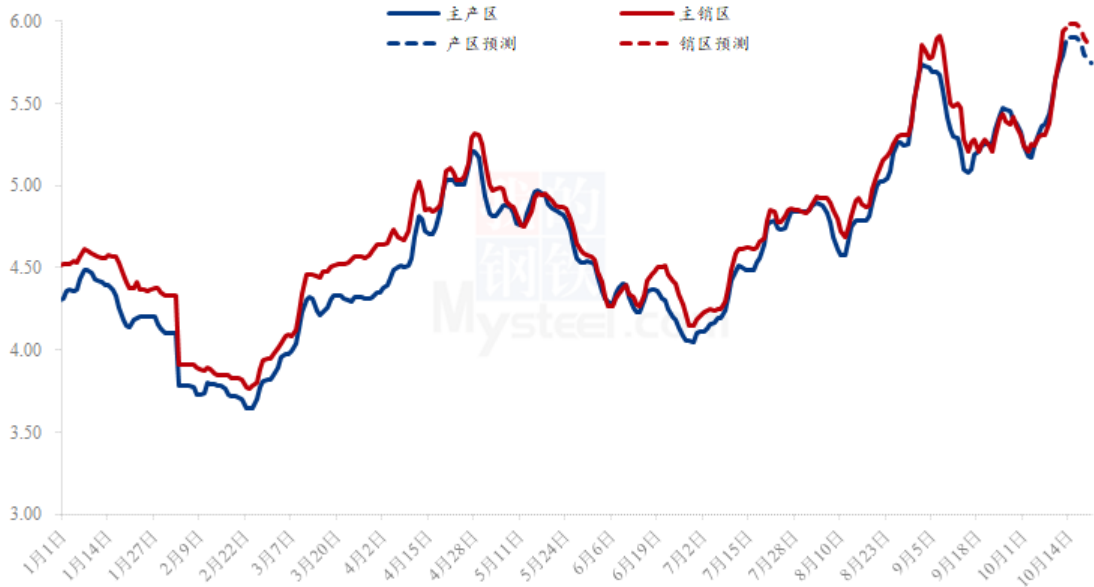
#### 影响因素及影响力值说明

5	重大利好	-5	重大利空
4	明显利好	-4	明显利空
3	一般利好	-3	一般利空
2	小幅利好	-2	小幅利空
1	弱势利好	-1	弱势利空

注: 以对价格的影响力确定利好利空因素, 该因素的影响力指标是通过与市场人士充分沟通后结合市场客观情况进行的综合数值判定。

## 第九章 鸡蛋下周价格预测

国内产销区均价及预测走势图（元/斤）



数据来源：钢联数据

图 10 鸡蛋价格走势预测

从供应面看，蛋价超预期，再达高位，养殖利润稳步回暖，养殖户淘汰积极性下降，同时局部地区受疫情影响，淘汰鸡出栏受阻，叠加可淘鸡数量不多，预计下周淘汰鸡出栏将维持低位；从新开产蛋鸡来看，目前新开产蛋鸡为6月份补栏鸡苗，6月份鸡苗销量环比下降明显，故下周新开产蛋鸡依旧不多；综合来看，市场供应面继续处于减少态势。

从需求面看，食品企业生产已经恢复至正常开工状态，需求稳定，前期各地新冠疫情再次反复，终端消费者增加了家庭储备量，但目前基本已经储备完毕，可以满足日常需求，商超及电商平台销量亦小幅下降，补货数量略有减少，预计下周市场需求或震荡走弱。

从市场心态看，蛋价涨至阶段性高位，贸易环节恐高规避风险心态明显加强，库存保持低位，随销随采为主，货源流通略有放缓。

综合来看，预计下周鸡蛋市场高位回调，下调幅度或在0.10-0.20元/斤，主产区均价预期在5.80-5.90元/斤上下。



资讯编辑：滕玉洁 0533-7026097

资讯监督：王涛 0533-7026866

资讯投诉：陈杰 021-26093100