

# 大麦市场 周度报告

(2022.11.17-2022.11.24)



## Mysteel 农产品

编辑：姜丽

邮箱：[jiangli@mysteel.com](mailto:jiangli@mysteel.com)

电话：0533-7026628

传真：0533-6093064

---

# 大麦市场周度报告

(2022. 11. 17-2022. 11. 24)

## 研究方法及标准

报告中的数据皆为本机构自有的调研数据，我们通过与市场业内人士的电话交流、在线交流、实地调研等方式对报告中数据进行验证和修正，以力求真实的反馈市场情况，并给出相应的结论，为客户的决策提供必要的帮助和参考。

## 报告可信度及声明

Mysteel 农产品力求以最详实的信息为客户提供指导与帮助，但对于据此报告做出的任何商业决策可能产生的风险，本机构不承担任何法律责任。

---

## 目 录

大麦市场周度报告.....	- 2 -
本周核心观点.....	- 1 -
第一章 本周大麦市场行情回顾.....	- 1 -
第二章 大麦市场供需分析.....	- 2 -
2.1 港口大麦供应情况.....	- 2 -
2.2 港口大麦需求情况.....	- 3 -
第三章 副产品分析.....	- 4 -
第四章 相关产品分析.....	- 4 -
4.1 玉米.....	- 4 -
4.2 高粱.....	- 5 -
第五章 市场心态解读.....	- 5 -
第六章 大麦影响因素分析.....	- 6 -
第七章 大麦后市预测.....	- 7 -



## 本周核心观点

本周全国大麦市场购销仍旧平淡，青岛港仍可售货源暂未有报价，南通港加麦可零星提货管控仍然较为严格，市场流通加麦粮源较少，目前贸易商多对俄罗斯大麦和哈萨克斯坦大麦进行销售。需求方面，饲料企业定向采购，整体需求不旺。短期市场货源依旧较为紧张，预计短期价格偏强运行。后期需观望港口提货放行情况。

## 第一章 本周大麦市场行情回顾

表 1 各港口大麦价格统计

单位：元/吨

港口	来源国	规格	上周价格	本周价格	涨跌	涨跌幅
青岛港	阿根廷	毛量、散粮	-	-	-	-
天津港	俄罗斯	毛粮，散粮	3150	3150	0	0
天津港	哈萨克斯坦	毛粮，散粮	3100	3100	0	0
南通港	阿根廷	毛量、散粮	-	-	-	-
南通港	加拿大	毛粮、散粮	3180	3180	0	0
南通港	法国	毛粮、散粮	3150	3150	0	0
南通港	俄罗斯	毛粮、散粮	-	-	-	-
广东港	乌克兰	毛量、散粮	-	-	-	-
广东港	加拿大	毛量、散粮	-	-	-	-

数据来源：钢联数据

本周各港口大麦货源紧张，延续前期报价，个别港口价格窄幅上涨。

截至 11 月 24 日，各港口行情如下：

青岛港仍然可售货源。

天津港俄罗斯大麦出货参考价格 3150 元/吨，价格稳定。哈萨克斯坦大麦价格稳定。

南通港本周加麦报价 3180 元/吨，价格延续，货源偏紧。加麦零星放行，管控较为严格，价格稳定，成交不多。

广东港货源紧缺，暂无报价，到港大麦多为企业定制货源，市场流通极少，暂未有贸易商报价。

表 2 国产大麦价格统计周度

单位：元/吨

省份	规格	上周价格	本周价格	涨跌	涨跌幅
江苏	容重 660-670g/l, 水分 14%	3050	3050	0	0
	容重 740g/l, 水分 14%	3300	3300	0	0
云南	容重 620g/l, 水分 14%	2900	2900	0	0
湖北	容重 640-650g/l, 水分 14%	3000	3000	0	0
	容重 680g/l, 水分 14%	3040	3040	0	0
甘肃	容重 660g/l, 水分 14%	3200	3500	0	0

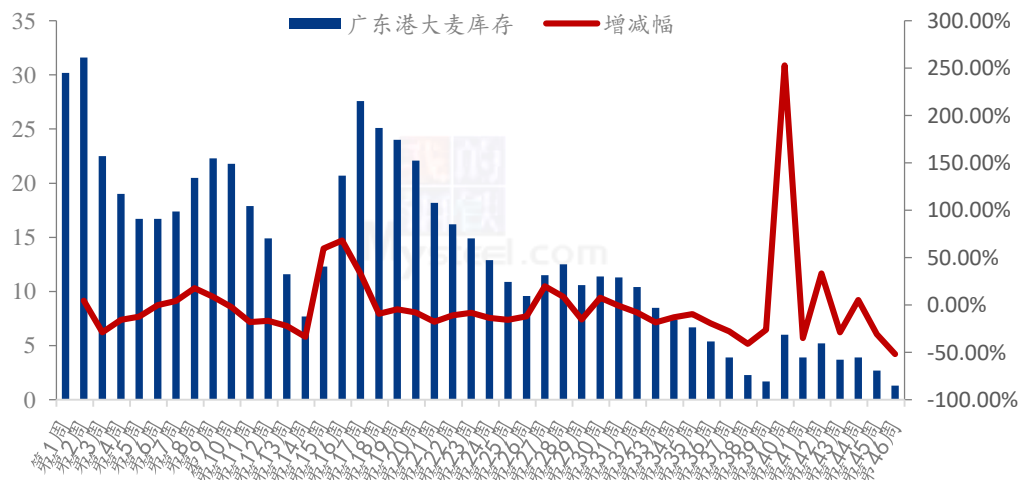
数据来源：钢联数据

本周国产大麦价格维持稳定。产区基层几无粮源，国产大麦粮源主要集中在贸易商手中，大部分货源均已售出。甘肃产区仍受新冠疫情影响较为明显，市场购销基本停滞，其他地区市场购销清淡，下游麦芽企业采购意向较低。部分麦芽企业停工。下游酿造企业维持固定安全库存。

## 第二章 大麦市场供需分析

### 2.1 港口大麦供应情况

2022年广东港口大麦库存统计（单位：万吨）



数据来源：钢联数据

图 1 2022 年广东港口大麦库存统计

### 2.1.1 进口大麦:

统计数据显示，截止本年度第 46 周（11 月 17 日），广东港口进口大麦库存 1.3 万吨，较上周减少 1.2 万吨，减幅 51.85%，第 45 周广东港口暂未有大麦到港。

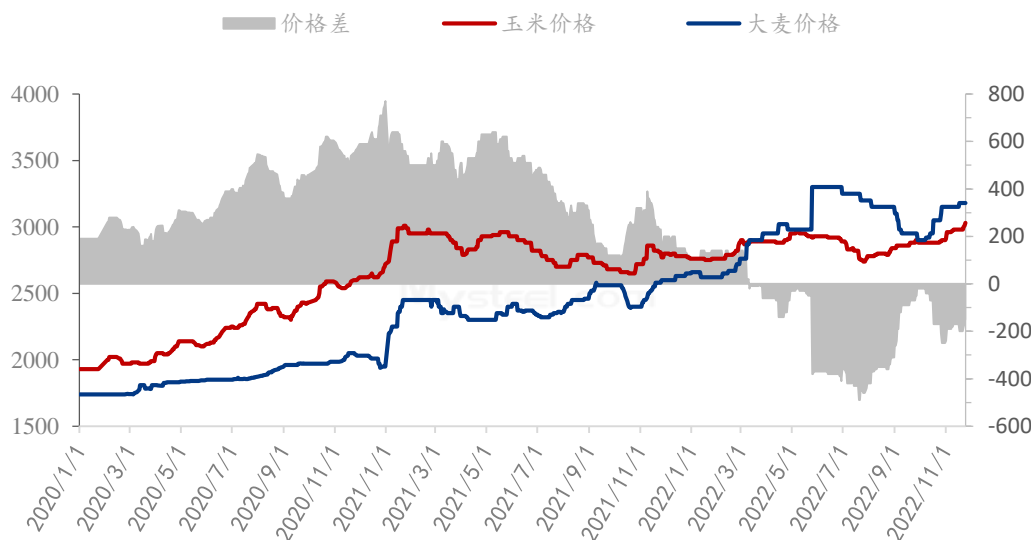
青岛港暂无大麦库存，近期无远期订单到港。南通港本周库存以加麦为主，法麦货源较为紧缺，俄麦、哈麦和乌麦暂无货源。阿麦多为麦芽企业订单货源。

### 2.1.2 国产大麦:

本周产区基层几无粮源，国产大麦粮源主要集中在贸易商手中，大部分货源均已售出。市场购销清淡，下游麦芽企业采购意向较低。各地国产大麦价格维持稳定，个别产区受新冠疫情影响，物流缓慢，部分麦芽企业停工。下游酿造企业维持固定安全库存。

## 2.2 港口大麦需求情况

2020-2022 年南通港玉米大麦价格差（元/吨）



数据来源：钢联数据

图 2 2020-2022 年南通港玉米大麦价格差

截至 11 月 24 日，南通港二等玉米均价为 3030 元/吨，南通港进口加麦价格为 3180 元/吨。玉米与大麦价差-150 元/吨。价差持续增大。到港加麦管控较为严格，定向饲料企业，饲用需求用量尚可。

酿造需求：本周酿造企业需求尚可，大型啤酒、麦芽厂订单采购，中小型麦芽企业及白酒酿造企业少量采购。

### 第三章 副产品分析

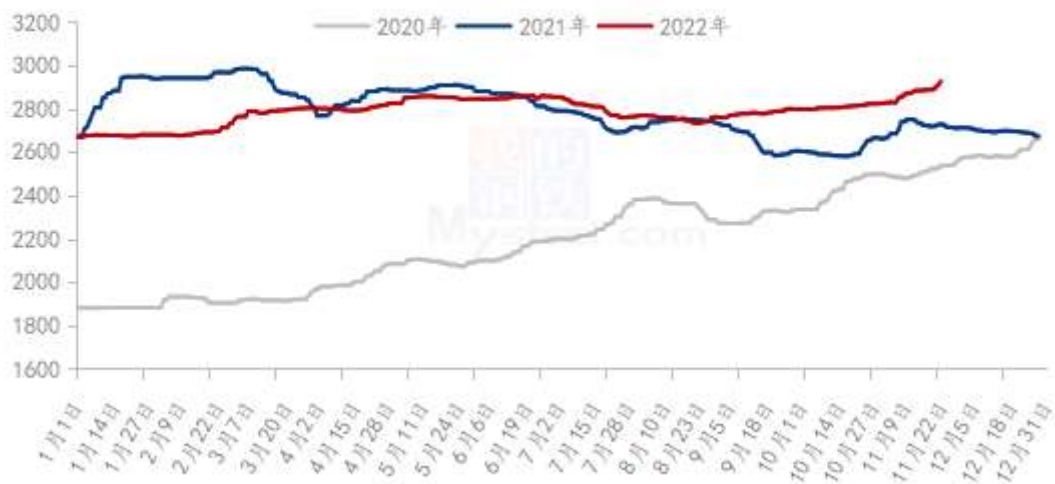
本周大麦麦芽厂出货一般，江苏地区麦芽企业报价 4500 元/吨，价格维持稳定。本周大型企业远期订单少量到货，开工正常。下游需求方面较为稳定，市场购销一般。

### 第四章 相关产品分析

#### 4.1 玉米

本周全国玉米均价 2899 元/吨，较上周上涨 20 元/吨，涨幅 0.69%。全国玉米市场普遍上涨，下游节前补库需求开始释放，玉米价格受支撑。东北地区深加工连续涨价强化农户惜售情绪，农户无心理价位，持粮观望，另外东北气温偏高，不利于脱粒，也影响基层上量节奏。烘干塔干粮库存有限，期末结转库存低，渠道库存调节作用有限，供应整体偏紧。随着价格上涨，虽然多数烘干塔贸易收购和大型粮贸企业代储收购等停止，但对市场利空影响有限，看涨情绪高涨。华北地区深加工门前到货量偏低，为促进到货量部分深加工企业玉米收购价格突破 3000 元/吨。销区到货成本高，期货上涨，贸易商报价坚挺，下游谨慎补库。

2020-2022年全国玉米均价走势（元/吨）



数据来源：钢联数据

图 3 2020-2022 年全国玉米均价走势图



## 4.2 高粱

本周高粱市场购销平淡，市场价格维持稳定，产区贸易商出货较为缓慢，下游批发市场需求疲软，下游大型酒厂需求尚未释放，观望后期酒厂采购情况，预计东北高粱价格稳中偏强运行。港口进口高粱现货价格小幅下跌，贸易商出货一般，下游市场及酿造企业需求尚可，预计短期进口高粱价格平稳运行。

(2020-2022年) 天津港美梁价格走势图 (单位: 元/吨)

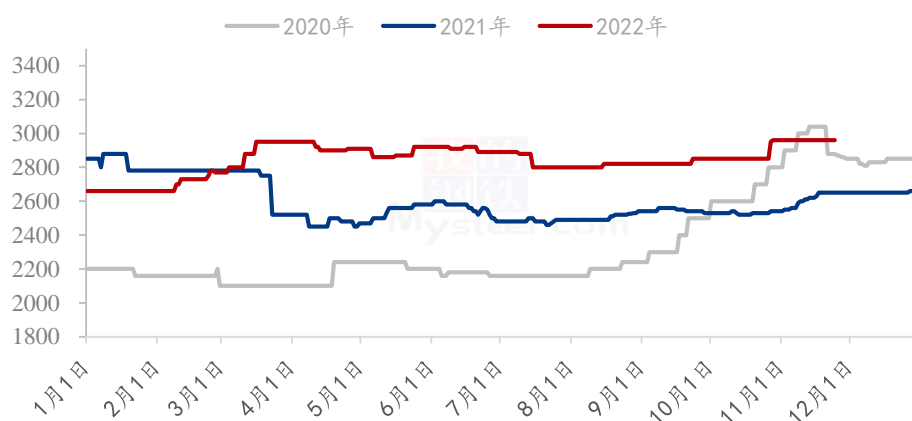
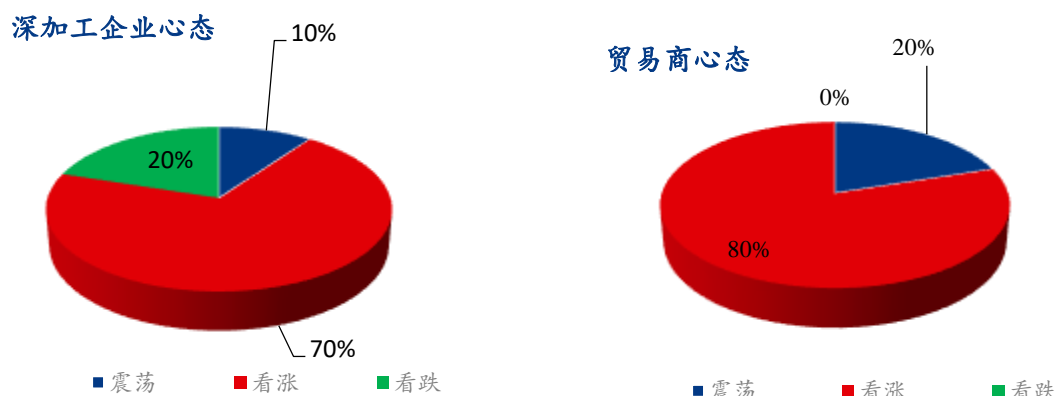


图 4 2020-2022 年天津港美梁价格走势图

数据来源: 钢联数据

## 第五章 市场心态解读



数据来源: 钢联数据

图 4 大麦市场心态调研

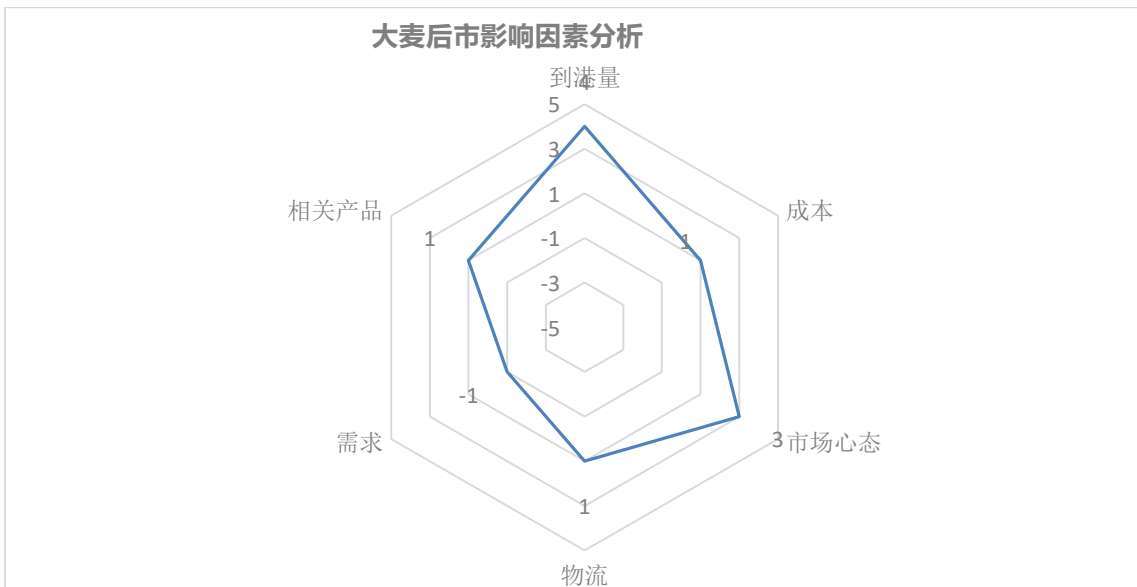
本月随着港口大麦价格呈现下跌趋势，Mysteel 农产品通过对各进口贸易商、深加工企业共 20 家进行调研统计。

**市场看涨占比：**深加工企业看涨占比为 70%，主要受汇率上涨，运费上涨等进口成本因素影响。贸易商看涨占比为 80%，也是考虑到进口成本增加，同时港口货源提货困难，可流通货源较少。

**市场看跌占比：**深加工企业看跌占比为 20%，虽然进口成本上涨，但是受供应量增加因素影响，大麦价格尚有下跌的可能性。贸易商看跌占比 0%，目前各港口库存较低，贸易商货源较少，供应量减少，暂无下跌的可能。

**市场看震荡占比：**深加工企业看震荡的占比为 10%，主要由于港口货源提货困难，但主要流向为饲料企业，对于饲料企业来说，大麦价格存在震荡行情。贸易商看震荡的占比为 0%。

## 第六章 大麦影响因素分析



### 影响因素分析：

**到港量：**到货量偏少，管控较为严格，明显利好市场；

**成本：**大麦存储存一定成本压力；

**市场心态：**贸易商对后期市场看涨；

**物流：**港口物流运输尚可；

**需求：**养殖端需求不佳，麦芽厂、酒糟厂需求一般，整体走货量少；

**相关产品：**玉米价格高位，弱勢利好市场；

**总结：**港口货源紧张，供应量较少，预计短期大麦价格偏强运行。

#### 影响因素及影响力值说明

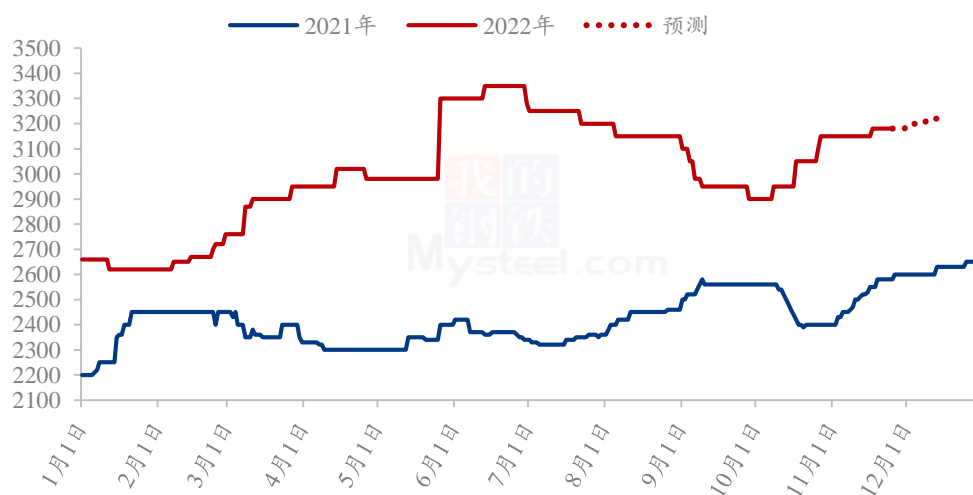
5	重大利好	-5	重大利空
4	明显利好	-4	明显利空
3	一般利好	-3	一般利空
2	小幅利好	-2	小幅利空
1	弱勢利好	-1	弱勢利空

注：以对价格的影响力确定利好利空因素，该因素的影响力指标是通过与市场人士充分沟通后结合市场客观情况进行的综合数值判定。

## 第七章 大麦后市预测

市场购销较为清淡，可流通货源较少，贸易商提货困难报价偏强。短期港口货源依旧较为紧张，预计短期价格偏强运行。

2022年港口大麦价格预测走势图（元/吨）



数据来源：钢联数据

图 5 2022 年港口大麦价格预测走势图

资讯编辑：姜丽 0533-7026628

资讯监督：王涛 0533-7026866

资讯投诉：陈杰 021-26093100