

大麦市场 周度报告

(2022.11.24-2022.12.1)



Mysteel 农产品

编辑：姜丽

邮箱：jiangli@mysteel.com

电话：0533-7026628

传真：0533-6093064

大麦市场周度报告

(2022. 11. 24-2022. 12. 1)

研究方法及标准

报告中的数据皆为本机构自有的调研数据，我们通过与市场业内人士的电话交流、在线交流、实地调研等方式对报告中数据进行验证和修正，以力求真实的反馈市场情况，并给出相应的结论，为客户的决策提供必要的帮助和参考。

报告可信度及声明

Mysteel 农产品力求以最详实的信息为客户提供指导与帮助，但对于据此报告做出的任何商业决策可能产生的风险，本机构不承担任何法律责任。

目 录

大麦市场周度报告.....	- 2 -
本周核心观点.....	- 1 -
第一章 本周大麦市场行情回顾.....	- 1 -
第二章 大麦市场供需分析.....	- 2 -
2.1 港口大麦供应情况.....	- 2 -
2.2 港口大麦需求情况.....	- 3 -
第三章 副产品分析.....	- 4 -
第四章 相关产品分析.....	- 4 -
4.1 玉米.....	- 4 -
4.2 高粱.....	- 5 -
第五章 市场心态解读.....	- 5 -
第六章 大麦影响因素分析.....	- 6 -
第七章 大麦后市预测.....	- 7 -



本周核心观点

本周全国大麦市场价格维持稳定，市场大麦供应持续紧张，南通港加麦暂无法提货，天津港俄麦和哈麦库存一般。需求方面，贸易商出货不佳，饲料企业定向采购，整体需求不旺。大麦市场购销氛围清淡。短期大麦市场货源依旧较为紧张，预计短期价格偏强运行。后期需观望港口提货放行情况。

第一章 本周大麦市场行情回顾

表 1 各港口大麦价格统计

单位：元/吨

港口	来源国	规格	上周价格	本周价格	涨跌	涨跌幅
青岛港	阿根廷	毛量、散粮	-	-	-	-
天津港	俄罗斯	毛粮，散粮	3150	3150	0	0
天津港	哈萨克斯坦	毛粮，散粮	3100	3100	0	0
南通港	阿根廷	毛量、散粮	-	-	-	-
南通港	加拿大	毛粮、散粮	3180	3180	0	0
南通港	法国	毛粮、散粮	3150	3150	0	0
南通港	俄罗斯	毛粮、散粮	-	-	-	-
广东港	乌克兰	毛量、散粮	-	-	-	-
广东港	加拿大	毛量、散粮	-	-	-	-

数据来源：钢联数据

本周各港口大麦货源紧张，延续前期报价，个别港口价格窄幅上涨。

截至 12 月 1 日，各港口行情如下：

青岛港仍然可售货源。

天津港俄罗斯大麦出货参考价格 3150 元/吨，价格稳定。哈萨克斯坦大麦出货参考价格 3100 元/吨，价格稳定。

南通港本周加麦报价 3180 元/吨，价格延续，货源偏紧。加麦管控较为严格，提货困难。成交不佳。

广东港货源紧缺，暂无报价，到港大麦多为企业远期订单，市场流通极少，暂未有贸易商报价。

表 2 国产大麦价格统计周度

单位：元/吨

省份	规格	上周价格	本周价格	涨跌	涨跌幅
江苏	容重 740g/l, 水分 14%	3300	3300	0	0
云南	容重 620g/l, 水分 14%	2900	2900	0	0
湖北	容重 680g/l, 水分 14%	3040	3040	0	0

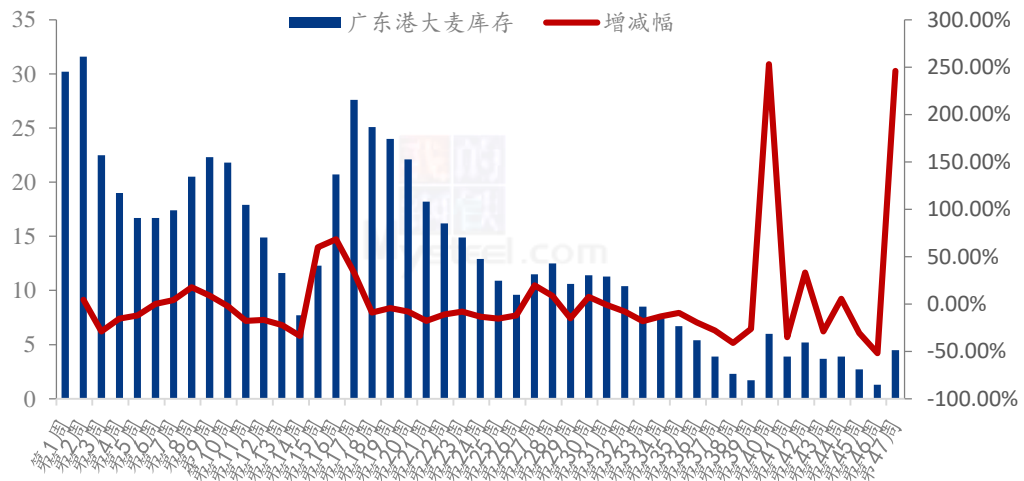
数据来源：钢联数据

本周国产大麦价格维持稳定。产区基层几无粮源，国产大麦粮源主要集中在贸易商手中，大部分货源均已售出。甘肃产区仍受新冠疫情影响较为明显，市场购销基本停滞，其他地区市场购销清淡，下游麦芽企业采购意向较低。部分麦芽企业停工。下游酿造企业维持固定安全库存。

第二章 大麦市场供需分析

2.1 港口大麦供应情况

2022年广东港口大麦库存统计（单位：万吨）



数据来源：钢联数据

图 1 2022 年广东港口大麦库存统计

2.1.1 进口大麦:

统计数据显示,截止本年度第47周(11月25日),广东港口进口大麦库存4.5万吨,较上周增加3.2万吨,增幅246.15%,第47周广东港口到港大麦3.9万吨,在一定程度上缓解了大麦的供应。

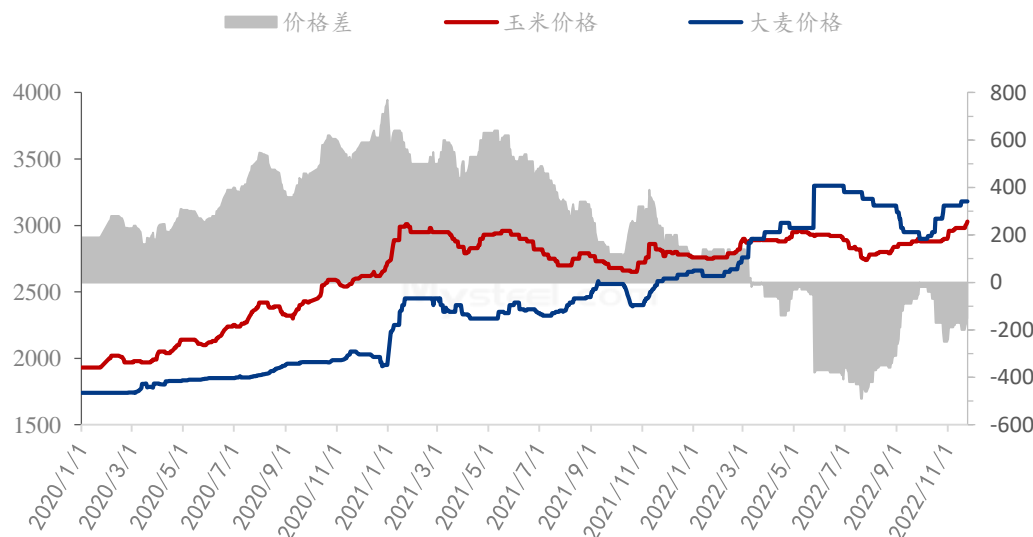
青岛港暂无大麦库存,近期无远期订单到港。南通港本周库存以加麦为主,法麦货源较为紧缺,俄麦、哈麦和乌麦暂无货源。阿麦多为麦芽企业订单货源。天津港多以俄麦和哈麦为主。

2.1.2 国产大麦:

本周产区基层几无粮源,国产大麦粮源主要集中在贸易商手中,大部分货源均已售出。市场购销清淡,下游麦芽企业采购意向较低。各地国产大麦价格维持稳定,个别产区受新冠疫情影响,物流缓慢,部分麦芽企业停工。下游酿造企业维持固定安全库存。

2.2 港口大麦需求情况

2020-2022年南通港玉米大麦价格差(元/吨)



数据来源:钢联数据

图2 2020-2022年南通港玉米大麦价格差

截至12月1日,南通港二等玉米均价为3060元/吨,南通港进口加麦价格为3180元/吨。玉米与大麦价差-120元/吨。玉米大麦价差缩减,到港加麦管控较为严格,定向饲料企业,饲用需求用量尚可。

酿造需求：本周酿造企业需求尚可，大型啤酒、麦芽厂订单采购，中小型麦芽企业及白酒酿造企业少量采购。

第三章 副产品分析

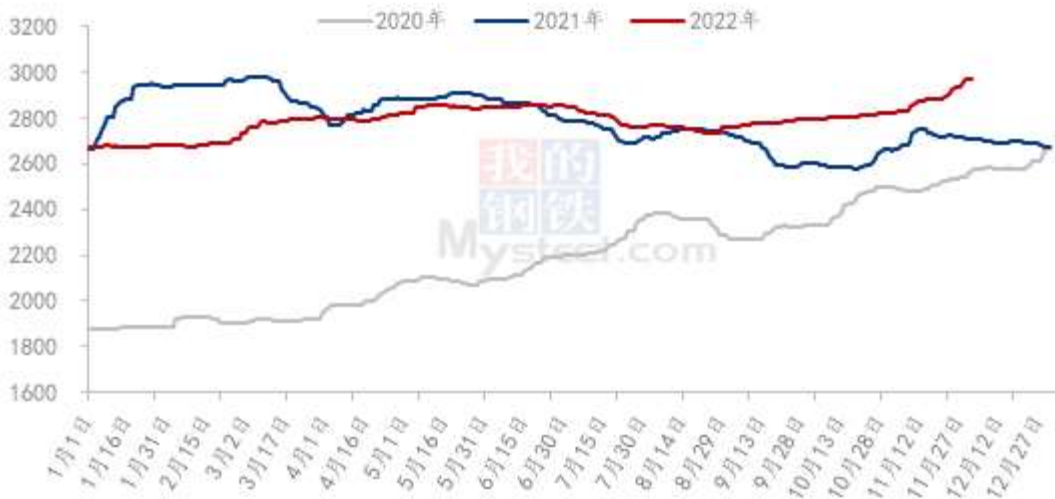
本周大麦麦芽厂出货一般，江苏地区麦芽企业报价 4500 元/吨，价格维持稳定。本周大型企业远期订单少量到货，开工正常。下游需求方面较为稳定，市场购销一般。

第四章 相关产品分析

4.1 玉米

本周全国玉米均价 2954 元/吨，较上周上涨 55 元/吨，涨幅 1.90%。本周玉米价格整体依然维持偏强运行。分地区来看，东北农户挺价惜售，加上多地疫情反复，市场上量不及预期。本地用粮企业库存较低，提价收购。华北产区变动幅度较大，周初延续前期上涨趋势并创历史新高，随后贸易商出货增加，加上东北粮源补充，价格快速回落，但价格重心依然上涨。销区市场整体偏强运行，主要受产区价格提振，下游大型饲料企业基本完成采购，市场实际成交一般。

2020-2022年全国玉米均价走势（元/吨）



数据来源：钢联数据

图 3 2020-2022 年全国玉米均价走势图

4.2 高粱

本周全国大麦市场价格维持稳定，市场大麦供应持续紧张，南通港加麦暂无法提货，天津港俄麦和哈麦库存一般。需求方面，贸易商出货不佳，饲料企业定向采购，整体需求不旺。大麦市场购销氛围清淡。短期大麦市场货源依旧较为紧张，预计短期价格偏强运行。后期需观望港口提货放行情况。

(2020-2022年) 天津港美梁价格走势(单位:元/吨)

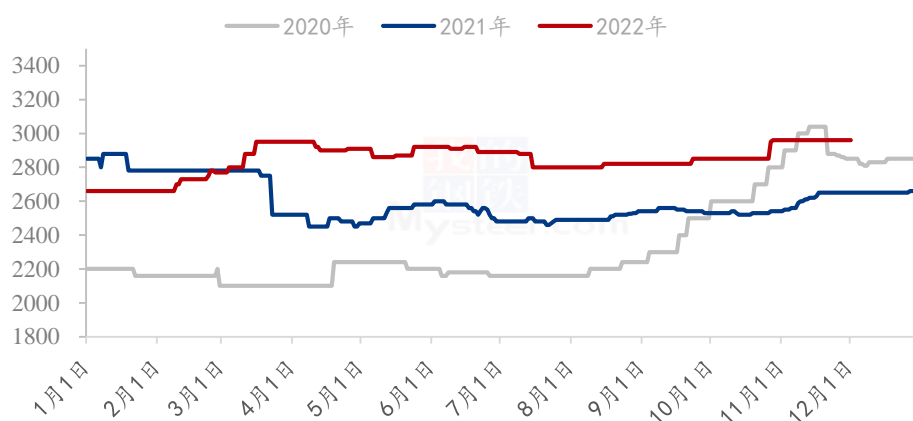
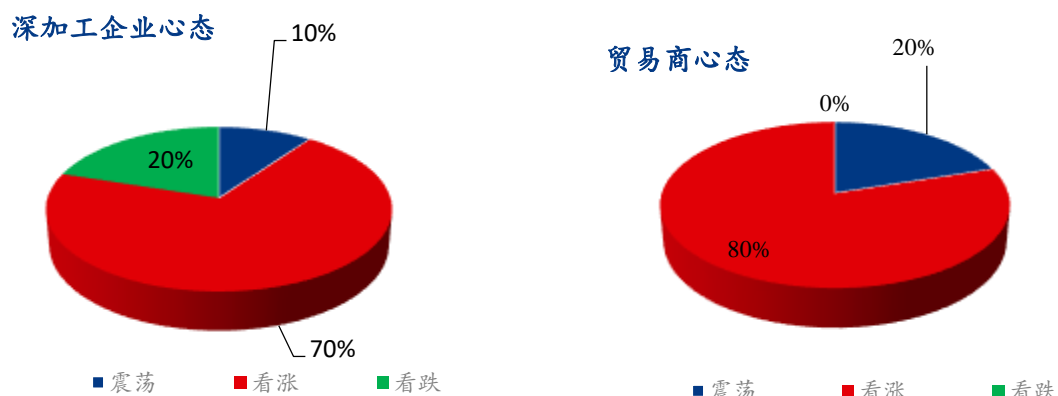


图 4 2020-2022 年天津港美梁价格走势图

数据来源: 钢联数据

第五章 市场心态解读



数据来源: 钢联数据

图 4 大麦市场心态调研

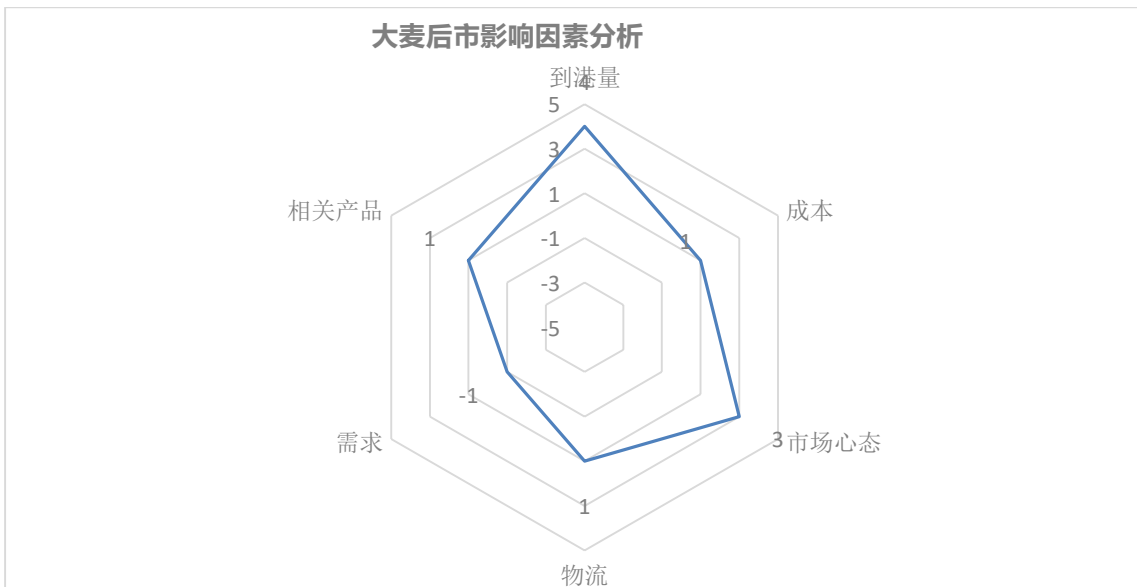
本月随着港口大麦价格呈现下跌趋势，Mysteel 农产品通过对各进口贸易商、深加工企业共 20 家进行调研统计。

市场看涨占比：深加工企业看涨占比为 70%，主要受汇率上涨，运费上涨等进口成本因素影响。贸易商看涨占比为 80%，也是考虑到进口成本增加，同时港口货源提货困难，可流通货源较少。

市场看跌占比：深加工企业看跌占比为 20%，虽然进口成本上涨，但是受供应量增加因素影响，大麦价格尚有下跌的可能性。贸易商看跌占比 0%，目前各港口库存较低，贸易商货源较少，供应量减少，暂无下跌的可能。

市场看震荡占比：深加工企业看震荡的占比为 10%，主要由于港口货源提货困难，但主要流向为饲料企业，对于饲料企业来说，大麦价格存在震荡行情。贸易商看震荡的占比为 0%。

第六章 大麦影响因素分析



影响因素分析：

到港量：到货量偏少，管控较为严格，明显利好市场；

成本：大麦存储存一定成本压力；

市场心态：贸易商对后期市场看涨；

物流：港口物流运输尚可；

需求：养殖端需求不佳，麦芽厂、酒糟厂需求一般，整体走货量少；

相关产品：玉米价格高位，弱勢利好市场；

总结：港口货源紧张，供应量较少，预计短期大麦价格偏强运行。

影响因素及影响力值说明

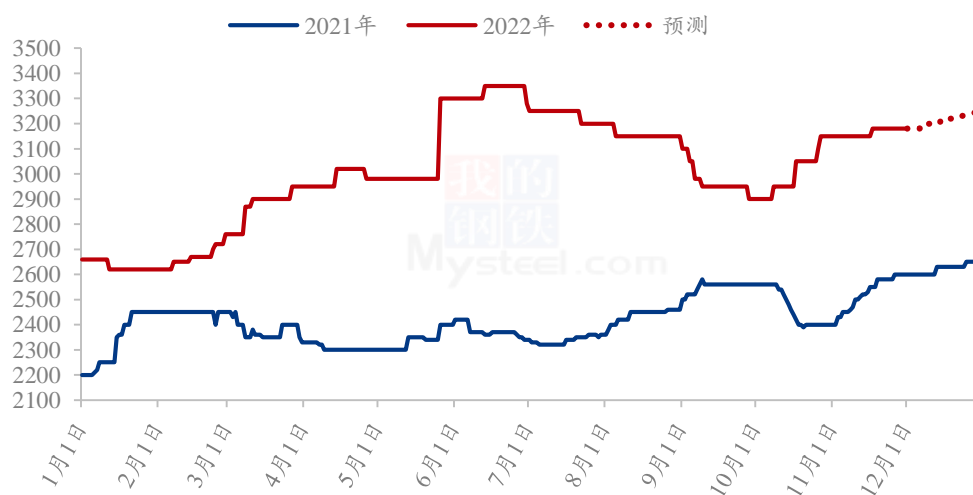
5	重大利好	-5	重大利空
4	明显利好	-4	明显利空
3	一般利好	-3	一般利空
2	小幅利好	-2	小幅利空
1	弱勢利好	-1	弱勢利空

注：以对价格的影响力确定利好利空因素，该因素的影响力指标是通过与市场人士充分沟通后结合市场客观情况进行的综合数值判定。

第七章 大麦后市预测

大麦市场购销氛围依然较为清淡，市场供应紧张，下游需求疲软，预计短期大麦价格偏强运行。

2022年港口大麦价格预测走势图（元/吨）



数据来源：钢联数据

图 5 2022 年港口大麦价格预测走势图

资讯编辑：姜丽 0533-7026628

资讯监督：王涛 0533-7026866

资讯投诉：陈杰 021-26093100