

# 柠檬酸市场

## 周度报告

(2023.02.09-2023.02.16)



### Mysteel 农产品

编辑：邹雨微

电话：05337026865

邮箱：zouyuwei@mysteel.com

# 柠檬酸市场周度报告

(2023. 02. 09–2023. 02. 16)

## 研究方法及标准

报告中的数据皆为本机构自有的调研数据，我们通过与市场业内人士的电话交流、在线交流、实地调研等方式对报告中数据进行验证和修正，以力求真实的反馈市场情况，并给出相应的结论，为客户的决策提供必要的帮助和参考。

## 报告可信度及声明

Mysteel 农产品力求以最详实的信息为客户提供指导与帮助，但对于据此报告做出的任何商业决策可能产生的风险，本机构不承担任何法律责任。

---

# 目 录

柠檬酸市场周度报告.....	- 2 -
本周核心观点.....	- 1 -
第一章 本周柠檬酸基本面概述 .....	- 1 -
第二章 柠檬酸市场行情回顾 .....	- 1 -
第三章 柠檬酸供应分析.....	- 2 -
第四章 柠檬酸厂家利润.....	- 3 -
第五章 相关产品分析.....	- 3 -
第六章 柠檬酸心态调研.....	- 4 -
第七章 柠檬酸后市影响因素分析 .....	- 5 -
第八章 柠檬酸行情展望.....	- 6 -



## 本周核心观点

本周，柠檬酸生产厂家再次上调出厂报价。食品级一水柠檬酸价格参考7600-8000元/吨，食品级无水柠檬酸价格参考8100-8500元/吨。上游厂家通过上调报价刺激市场。买涨不买跌心态影响下，贸易商拿货积极性高涨，行业库存逐步转移到贸易商手中。上游企业库存压力缓解，订单增多，供应偏紧，支撑柠檬酸价格继续上涨，目前业内看涨情绪依旧较浓，预计下周柠檬酸市场价格稳中偏强运行。

## 第一章 本周柠檬酸基本面概述

表 1 柠檬酸供需一览表

类别	本周	上周	涨跌	
柠檬酸企业开机率	68%	68%	-	
需求	饮料	行业淡季，饮料需求一般		
	日化	市场整体采购一般		
	食品	市场整体采购尚可		
	出口	正值传统出口旺季，需求较好		
价格	一水柠檬酸（元/吨）	7600	7300	300
	无水柠檬酸（元/吨）	8100	7800	300

数据来源：钢联数据

## 第二章 柠檬酸价格分析

本周，柠檬酸生产企业继续上调出厂报价，截至本周四，柠檬酸价格上涨300元/吨，食品级一水柠檬酸主流成交价7600-8000元/吨，涨幅4.1%，食品级无水柠檬酸价格参考8100-8500元/吨，增幅3.8%。

2022-2023年柠檬酸出厂价格走势（元/吨）

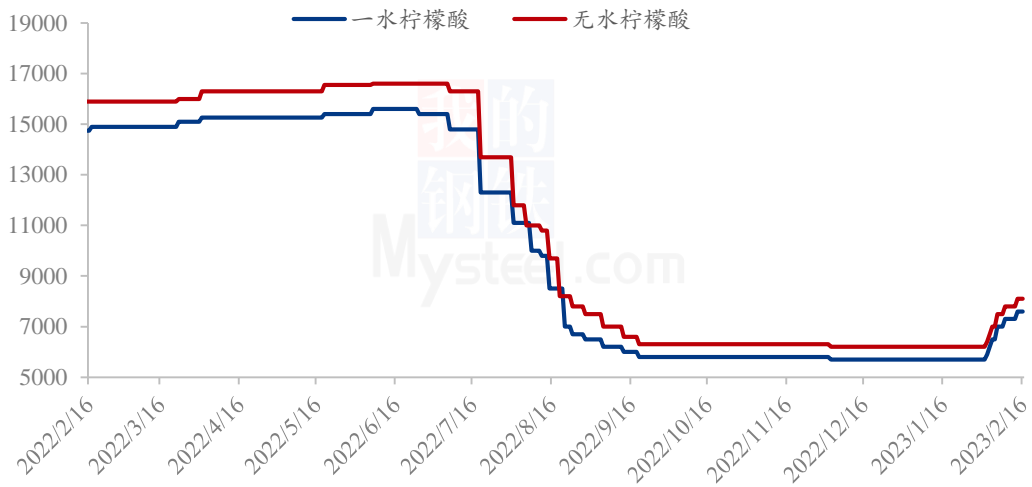


图 1 2022-2023 年柠檬酸价格走势

数据来源：钢联数据

### 第三章 柠檬酸供应分析

#### 柠檬酸企业开机率变化

据钢联监测数据显示，本周，柠檬酸行业开机率为 68%。上游企业正常生产。由于柠檬酸价格不断上涨，贸易商签单积极，拿货量提升，上游厂家供应偏紧。

柠檬酸行业开机率走势图

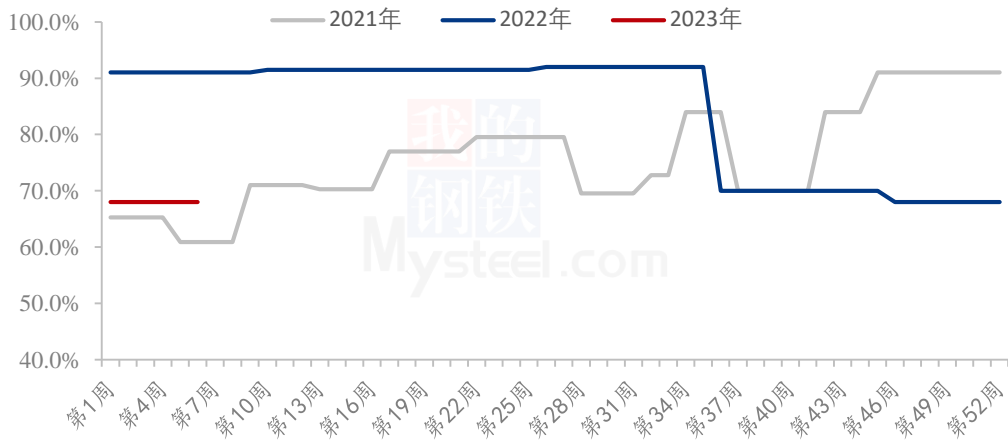


图 2 2021-2023 年柠檬酸行业开工走势图

数据来源：钢联数据

## 第四章 柠檬酸厂家利润

据钢联监测数据显示，[山东](#)某玉米深加工企业收购周度价格参考 3000 元/吨，较上周上涨 10 元/吨，涨幅 3.5%。山东市场硫酸周度均价参考 230 元/吨，较上周上涨 30 元/吨，涨幅 15%。柠檬酸周平均生产成本约为 6215 元/吨，本周，山东市场食品级一水柠檬酸均价参考 7600 元/吨；副产品方面，本月蛋白 24%、脂肪 10%的柠檬酸渣合同均价参考 2900 元/吨，较上周持平；综合本周各相关产品变动情况，对冲完副产品，统计所得本周柠檬酸行业利润约为 1902 元/吨。（柠檬酸生产成本照 1 吨柠檬酸需要消耗 1.7 吨玉米计算）

2022-2023年某企业柠檬酸利润走势图（元/吨）

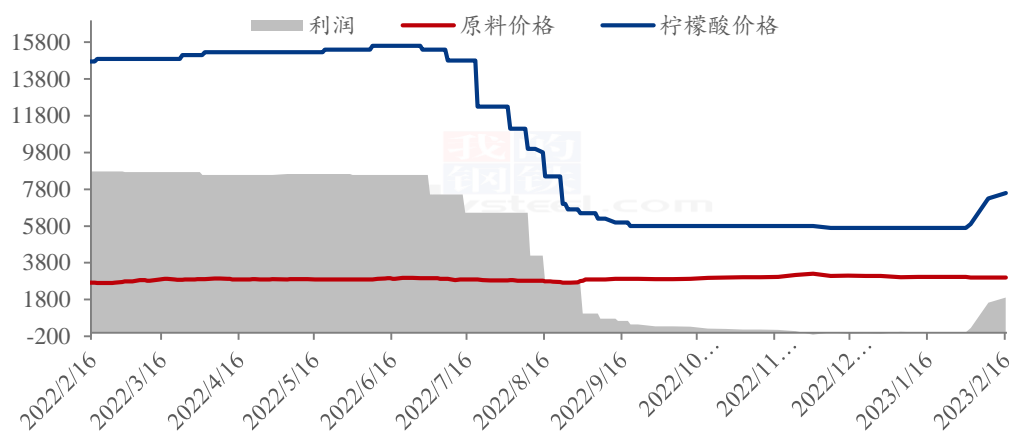


图 3 2022-2023 年柠檬酸利润走势图

数据来源：钢联数据

## 第五章 相关产品分析

### 5.1 玉米市场分析

表 2 玉米价格一览

类别	本周	上周	涨跌
玉米价格（元/吨）	2886	2876	10

本周玉米周度均价为 2866 元/吨，较上周均价跌 10 元/吨。东北地区产区农户售粮节奏放缓，叠加收购主体增加，玉米价格先跌后稳，港口收购价格上涨。华北地区玉米价格先涨后跌。经过前期价格持续下跌，上周深加工到货量维持低位，企业提价促

收，周初到货量迅速提升，企业价格再次下调。随着干粮增加，饲料企业采购量普遍较好，本周库存继续回升。华中地区因北港涨价和期货表现强势，销区粮商心态好转，报价跟随上涨。南方沿海及内陆销区玉米先跌后涨，饲料企业滚动补库，部分进口玉米签单到货，饲料企业采购心态较为宽松。

2021-2023年全国玉米均价走势（元/吨）

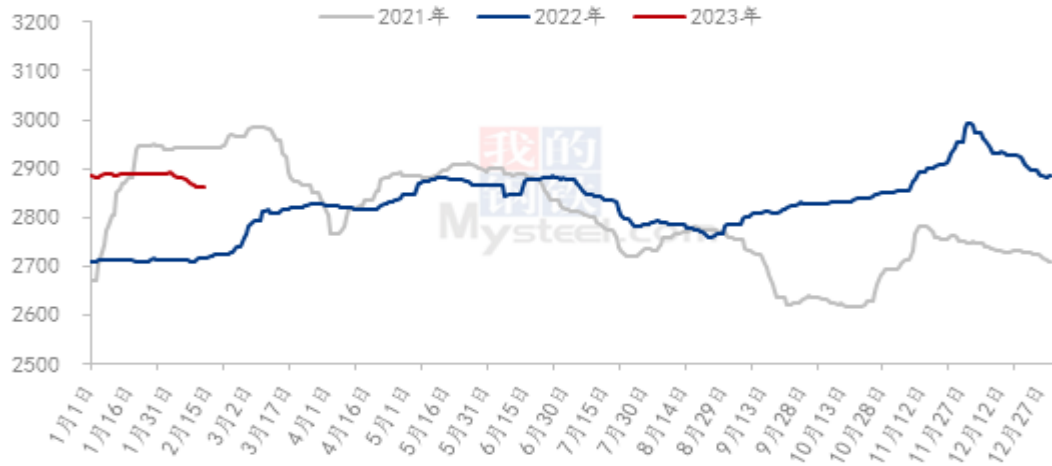
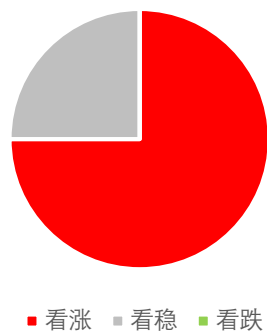


图 4 2020-2023 年全国玉米均价走势

数据来源：钢联数据

## 第六章 柠檬酸心态调研

柠檬酸生产企业心态调研

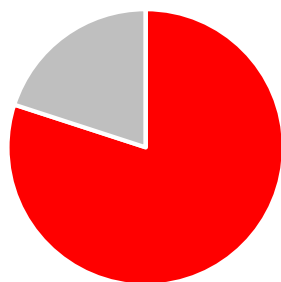


调研市场 4 家生产企业，其中 80% 看涨，20% 看稳。看涨主要是上游生产企业为释放成本压力上调报价，刺激下游需求，贸易商及下游拿货积极性高，厂家无库存压力，继续上调价格的可能性更大。

图 5 柠檬酸生产厂家心态分析



柠檬酸贸易商心态调研



■ 看涨 ■ 看稳 ■ 看跌

调研市场 10 家贸易商，其中 80% 看涨，20% 看涨。看涨主要是贸易商积极建仓补库，市场上涨信号释放充足，下游需求稍有回暖。

图 6 柠檬酸贸易商心态分析

## 第七章 柠檬酸后市影响因素分析

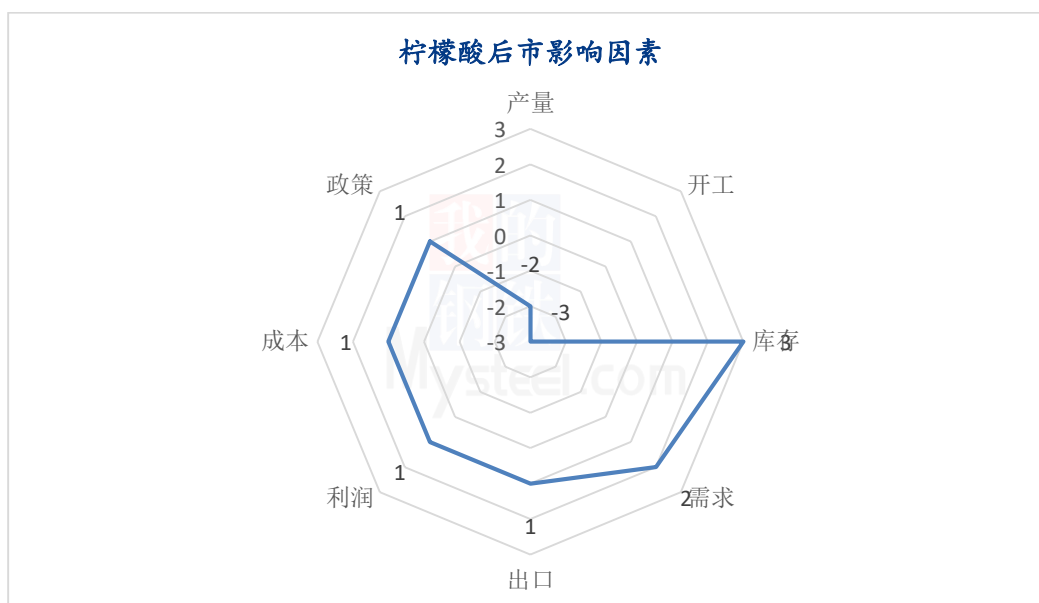


图 7 柠檬酸后市影响因素分析

数据来源：钢联数据

影响因素分析：

**开工：**开工率维持高位，利空价格；反之则利好。

**产量：**产量增加，利空后市；反之则利好。

**库存：**库存水平略高，利空后市；反之则利好。

**需求：**下游减产，需求低迷，利空价格；反之则利好。

**成本：**成本高企，对价格支撑明显，利好价格；反之则利空。

**出口：**出口订单稳定，后市利好；反之则利空。

**影响因素及影响力值说明**

5	重大利好	-5	重大利空
4	明显利好	-4	明显利空
3	一般利好	-3	一般利空
2	小幅利好	-2	小幅利空
1	弱势利好	-1	弱势利空

注：以对价格的影响力确定利好利空因素，该因素的影响力指标是通过与市场人士充分沟通后结合市场客观情况进行的综合数值判定。

## 第八章 柠檬酸行情展望

从供应端来看，行业库存逐步转移到贸易商手中，上游企业库存压力缓解，厂家供应偏紧，供不应求，利好柠檬酸价格。从需求端来看，厂家提价刺激市场，贸易商拿货积极性提高，下游用户拿货量尚可，柠檬酸市场需求或继续小幅稳步回升，综合来看，预计后期柠檬酸价格延续稳中偏强走势。

柠檬酸价格走势预测图（元/吨）

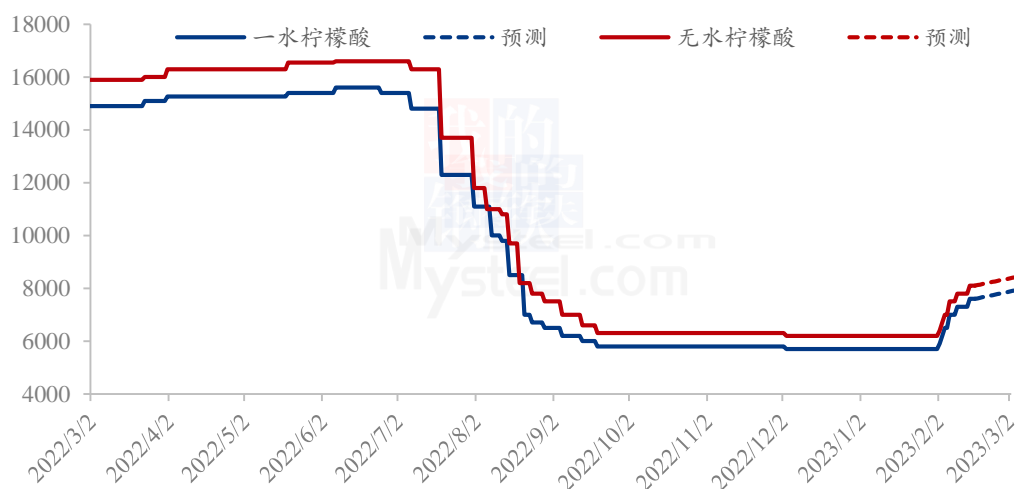


图 8 柠檬酸价格走势预测图

注：图中虚线部分为未来两周该产品的价格走势预测。

数据来源：钢联数据

资讯编辑：邹雨微 0533-7026865

资讯监督：王 涛 0533-7026866

资讯投诉：陈 杰 021-26093100