

洋葱市场

月度报告

(2023年2月)



Mysteel 农产品

编辑：魏静媛

电话：0533-7027062

邮箱：weijingyuan@mysteel.com

传真：021-26093064

洋葱市场月度报告

(2023年2月)

研究方法及标准

报告中的数据皆为本机构自有的调研数据，我们通过与市场业内人士的电话交流、在线交流、实地调研等方式对报告中数据进行验证和修正，以力求真实的反馈市场情况，并给出相应的结论，为客户的决策提供必要的帮助和参考。

报告可信度及声明

Mysteel 农产品力求以最详实的信息为客户提供指导与帮助，但对于据此报告做出的任何商业决策可能产生的风险，本机构不承担任何法律责任。

目 录

洋葱市场月度报告.....	- 1 -
本月核心观点.....	- 1 -
第一章 本月市场主要指标概述	- 1 -
第二章 本月市场行情回顾.....	- 2 -
2.1 洋葱产区价格走势分析.....	- 2 -
第三章 洋葱供需情况分析.....	- 3 -
3.1 洋葱供应情况分析.....	- 3 -
3.2 洋葱出口情况分析	- 4 -
第四章 相关产品行情.....	- 4 -
第五章 洋葱市场心态调研.....	- 5 -
第六章 洋葱价格影响因素分析	- 6 -
第七章 洋葱市场行情展望.....	- 7 -

本月核心观点

本月洋葱产区价格先跌后涨。甘肃产区货源质量参差不齐，部分储存商存在好货惜售心理。山东产区本地老葱进入收尾阶段，库内甘肃、内蒙货量已不多。云南建水及周边地区早熟红葱出货量逐渐增加，整体质量有所提升。产区供应逐渐宽松，预计短期内洋葱产区价格稳中偏弱运行。

第一章 本月市场主要指标概述

表 1 洋葱市场主要指标情况汇总表

	类型	上月	本月	涨跌	备注
供应 (万吨)	山东冷库月出货量 (老葱)	2.84	2.20	-0.64	各地库存老葱 已进入尾期
出口 (万吨)	鲜或冷藏的洋葱出口量	10.34	9.51	-8.07%	国外各市场需 求一般
价格 (元/斤)	甘肃 8cm 以上红葱	0.53	0.62	0.09	库存货
	甘肃 8cm 以上黄葱	0.84	0.90	0.06	库存货
	山东 8cm 以上红葱	0.45	0.60	0.15	库存货
	山东 8cm 以上黄葱	0.90	0.95	0.05	库存货
	黑龙江 8cm 以上黄葱	0.80	0.80	0.00	库存货
	云南 8cm 以上红葱	-	0.75	-	鲜葱

数据来源：钢联数据

第二章 本月市场行情回顾

2.1 洋葱产区价格走势分析



数据来源：钢联数据

图 1 全国洋葱主产区平均价格走势

2月全国主产区红葱均价0.65元/斤，较上月上涨0.10元/斤；黄葱均价0.88元/斤，较上月上涨0.05元/斤。本月前期由于韩国出口订单暂停发货，甘肃等地洋葱价格开始回落，后期随着国内需求转好，价格有所回升，但国内市场需求以红葱为主，所以黄葱价格涨幅并不明显。云南建水早熟红葱出货量增加，整体质量有所提升，行情稳中向好。

第三章 洋葱供需情况分析

3.1 洋葱供应情况分析

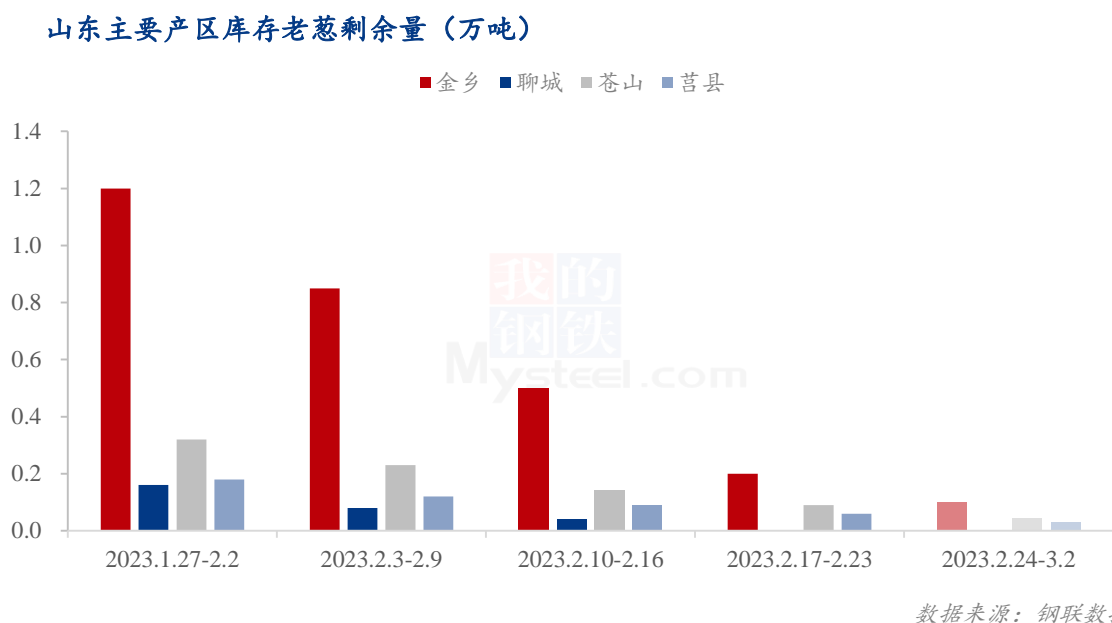
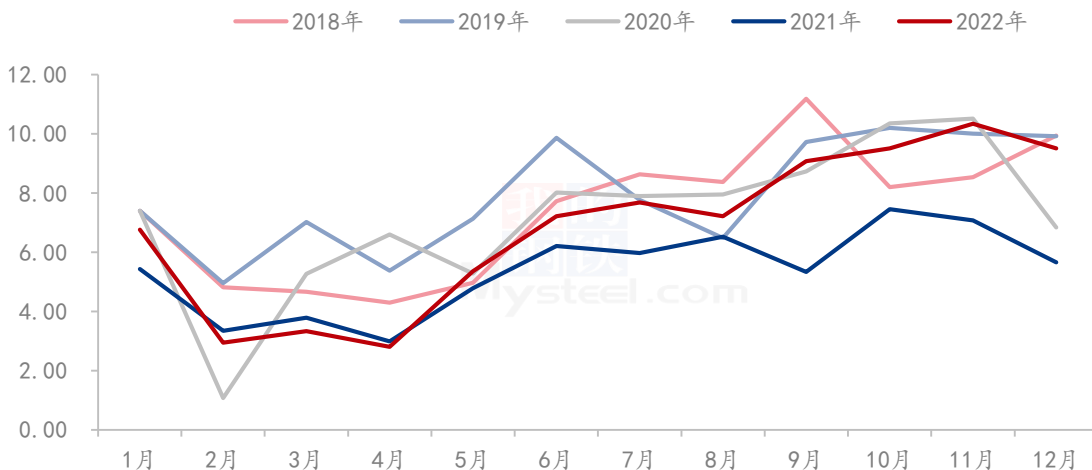


图2 山东主要产区库存老葱剩余量

山东各产区库内老葱进入收尾阶段，其中聊城二红已结束交易，山东库内甘肃、内蒙葱余量也不多，质量参差不齐。甘肃产区储存商出货心态不一，同一产区质量差异较大。黑龙江齐齐哈尔、牡丹江库内货源零星出库，种类以黄葱为主，交易氛围清淡。云南早熟红葱出货量逐渐增加，整体质量有所提升，黄葱预计3月中旬集中上市。

3.2 洋葱出口情况分析

中国鲜或冷藏的洋葱月度出口量（万吨）



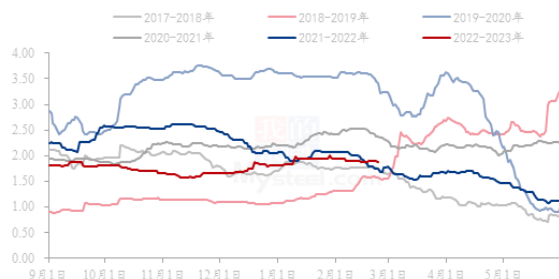
数据来源：钢联数据

图3 鲜或冷藏的洋葱出口情况

2022年12月，洋葱07031010出口数量为95072732千克，出口金额为59172687美元，平均价格为0.62美元/千克，出口量较上月减少8.07%，出口量较去年同期增加68.01%。2022年全年累计出口数量为817366000千克，较去年增加26.60%。2023年1月的海关数据还未公布，预计与12月相比将会有所减少。

第四章 相关产品行情

Mysteel大蒜出库价格指数（单位：元/斤）

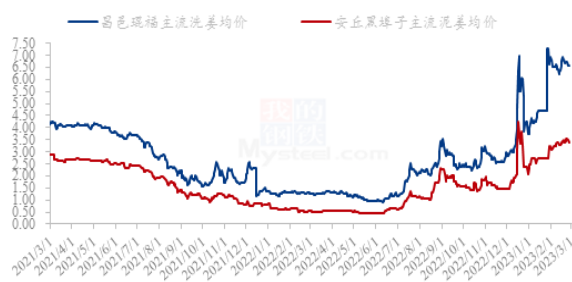


数据来源：钢联数据

图4 大蒜主产区价格统计

山东金乡2月大蒜出库价格上涨。金乡一般混级月均价1.90元/斤，环比1月出库价格下跌0.02元/斤，同比跌幅1.00%。全国六大产区大蒜库内蒜价格微弱，供应端货源偏多，终端市场需求无明显提振，交投热度不足。下游拿货积极性不高，印尼配额下放后压价采购。销区及加工企业拿货意愿平平。

中国生姜主产区主流价格统计(元/斤)



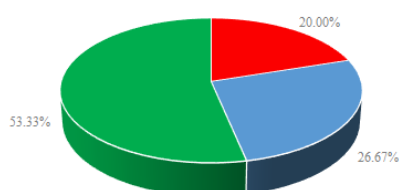
数据来源：钢联数据

图 5 生姜主产区价格统计

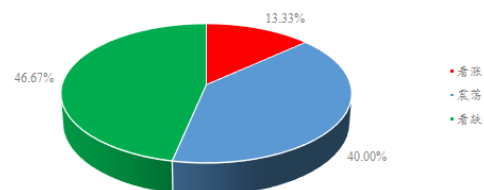
本月生姜价格区间震荡运行，整体波动幅度不大。进入2月份，产区货源供应量一般；农户出货积极性不高，好质量货源更是捂货惜售，终端需求平稳，客商前期有一定补货需求，后期拿货多按需挑拣合适货源为主，部分客商高价拿货谨慎，走货多维持平稳状态。本月琨福市场鲜姜主流洗姜均价在 6.59 元/斤；安丘黑埠子市场主流泥姜本月均价 3.36 元/斤，较 1 月份均价 2.75 元/斤环比上涨 22.18%。

第五章 洋葱市场心态调研

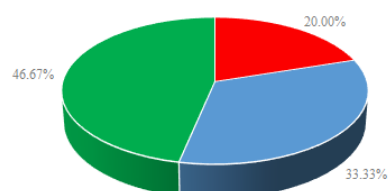
洋葱种植户后市心态



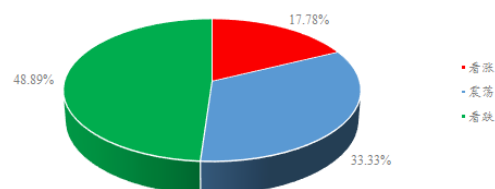
洋葱代办后市心态



洋葱储存商后市心态



洋葱后市心态总结



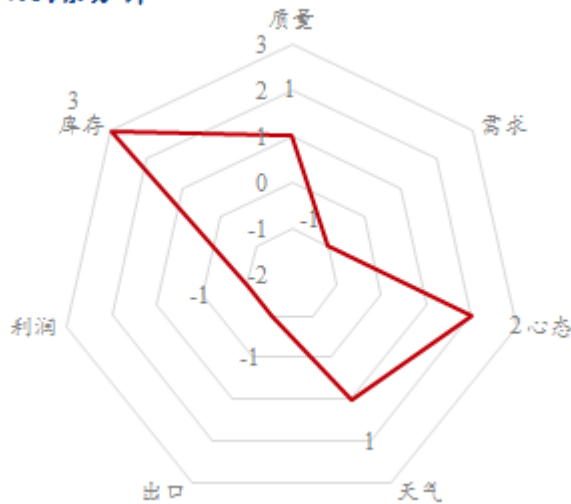
数据来源：钢联数据

图 6 洋葱后市心态占比

本月【Mysteel 农产品】统计了山东、甘肃、黑龙江、内蒙古等产区 45 位洋葱种植户、经纪人、储存商等专业人士对于近期洋葱价格走势的看法。其中看涨心态占 17.78%，震荡心态占 33.33%，看跌心态占 48.89%。云南鲜葱出货量逐渐增加，库存货整体质量下降，多数人认为短期内价格大概率会偏弱运行。

第六章 洋葱价格影响因素分析

洋葱后市价格影响因素分析



影响因素分析

心态：甘肃产区部分储存商好货惜售

天气：产区气温较低，部分卖家不急于出货

库存：山东各产区老葱进入尾声

需求：需求缺乏利好提振

出口：近期暂无新增大批量出口订单

质量：储存商优先出质量较次货源，余货整体质量尚可

利润：种植户、储存商利润均一般，影响出货积极性

影响因素及影响力值			
5	重大利好	-5	重大利空
4	明显利好	-4	明显利空
3	一般利好	-3	一般利空
2	小幅利好	-2	小幅利空
1	弱势利好	-1	弱势利空
注：以对价格的影响力确定利好利空因素，该因素的影响力指标是通过与市场人士充分沟通后结合市场客观情况进行的综合数值判定。			

第七章 洋葱市场行情展望

洋葱价格走势预测图（元/斤）



数据来源：钢联数据

图7 洋葱价格走势预测图

截至2月底，山东各地库内洋葱已进入尾期，余货质量参差不齐，出口逐渐进入淡季，对行情提振作用减弱，再加上云南鲜葱即将集中采挖，预计短期内洋葱整体价格将呈偏弱态势运行，但后期随着质量偏差的货源消化完毕，后期价格也不乏小幅上涨可能。受出口、内销、市场参与者心态等不确定因素影响，后市行情还需继续观望。

资讯编辑：魏静媛 0533-7027062

资讯监督：王涛 0533-7026866

资讯投诉：陈杰 021-26093100