

大麦市场 周度报告

(2023.4.6-2023.4.13)



Mysteel 农产品

编辑：姜丽

邮箱：jiangli@mysteel.com

电话：0533-7026628

传真：0533-6093064

大麦市场周度报告

(2023. 4. 6-2023. 4. 13)

研究方法及标准

报告中的数据皆为本机构自有的调研数据，我们通过与市场业内人士的电话交流、在线交流、实地调研等方式对报告中数据进行验证和修正，以力求真实的反馈市场情况，并给出相应的结论，为客户的决策提供必要的帮助和参考。

报告可信度及声明

Mysteel 农产品力求以最详实的信息为客户提供指导与帮助，但对于据此报告做出的任何商业决策可能产生的风险，本机构不承担任何法律责任。

目 录

大麦市场周度报告.....	- 2 -
本周核心观点.....	- 1 -
第一章 本周大麦市场行情回顾.....	- 1 -
第二章 大麦市场供需分析.....	- 2 -
2.1 港口大麦供应情况.....	- 2 -
2.2 港口大麦需求情况.....	- 3 -
第三章 副产品分析.....	- 3 -
第四章 相关产品分析.....	- 4 -
4.1 玉米.....	- 4 -
4.2 高粱.....	- 4 -
第五章 市场心态解读.....	- 5 -
第六章 大麦影响因素分析.....	- 6 -
第七章 大麦后市预测.....	- 7 -



本周核心观点

本周进口大麦价格稳中偏弱，港口库存相对充裕，下游麦芽及饲料企业需求偏弱，港口贸易商出货较为缓慢。后期大麦到港量较大，远期合同价格偏低，随着商务部回应中澳就解决大麦争端达成共识，后期澳洲大麦进入中国市场，对国内市场利空加重，预计短期大麦市场价格下滑空间仍然较大。

第一章 本周大麦市场行情回顾

表 1 各港口大麦价格统计

单位：元/吨

港口	来源国	规格	上周价格	本周价格	涨跌	涨跌幅
青岛港	阿根廷	毛量、散粮	-	-	-	-
天津港	俄罗斯	毛粮，散粮	2850	2800	-50	-1.75%
天津港	哈萨克斯坦	毛粮，散粮	2830	2800	-30	-1.06%
南通港	加拿大	毛粮、散粮	2840	2840	0	0
南通港	法国	毛粮、散粮	2800	2800	0	0
南通港	阿根廷	毛粮、散粮	2900	2900	0	0
广东港	加拿大	毛量、散粮	2780	2780	0	0

数据来源：钢联数据

本周进口大麦价格稳中偏弱，港口货源充足。截至 4 月 13 日，各港口行情如下：

青岛港阿根廷大麦暂无货源，贸易商暂停报价。

天津港俄罗斯大麦出货参考价格 2800 元/吨。哈萨克斯坦大麦出货参考价格 2800 元/吨，天津港大麦价格均有下跌。

南通港贸易商加麦报价 2840 元/吨。贸易商法麦报价 2800 元/吨。刚到港阿麦贸易商报价 2900 元/吨，价格均价为稳定。

广东港大麦到港 6.2 万吨，贸易商加麦报价 2780 元/吨，价格稳定。

表 2 国产大麦价格统计周度

单位：元/吨

省份	规格	上周价格	本周价格	涨跌	涨跌幅
江苏	容重 740g/l, 水分 14%	3300	3300	0	0
云南	容重 620g/l, 水分 14%	2900	2900	0	0
湖北	容重 680g/l, 水分 14%	3040	3040	0	0

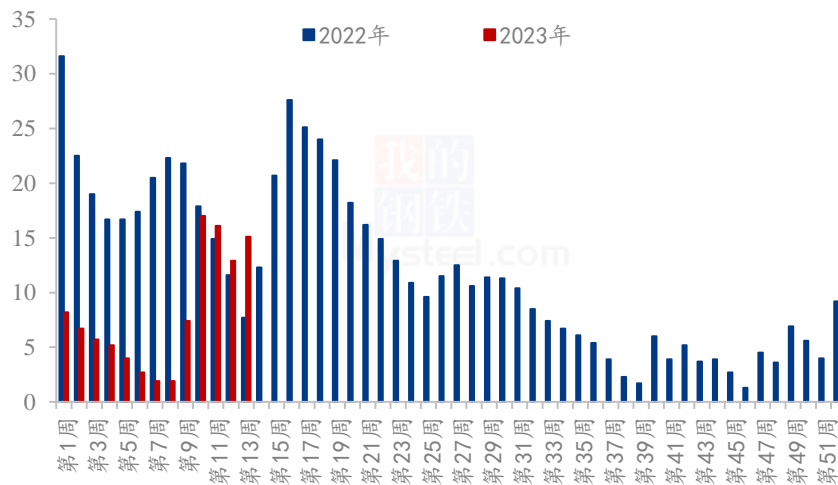
数据来源：钢联数据

本周国产大麦价格维持稳定，国产大麦贸易商几无货源，市场购销较为清淡，下游部分麦芽企业开工尚可，国产大麦的用量较少。

第二章 大麦市场供需分析

2.1 港口大麦供应情况

(2022-2023) 年广东港大麦库存 (万吨)



数据来源：钢联数据

图 1 2022-2023 年广东港口大麦库存统计

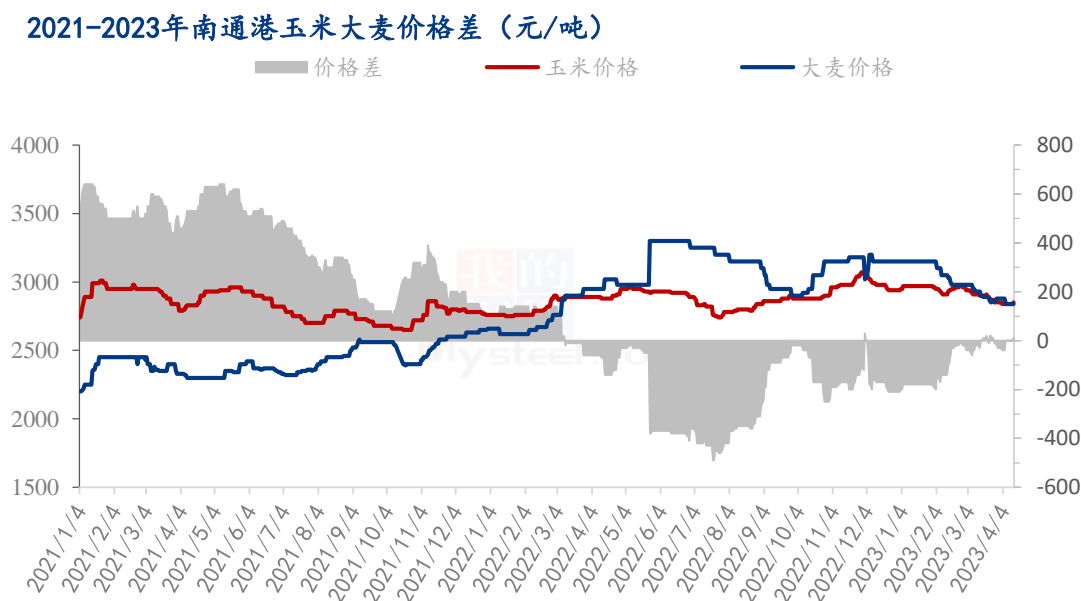
2.1.1 进口大麦:

统计数据显示，截止 2023 度第 14 周（2023 年 4 月 7 日），广东港口本周到港 6.2 万吨，库存为 18.6 万吨，较 2023 年第 13 周增加 3.5 万吨，增幅 23.18%，广东港口大麦出货量较第 13 周有所减少。

2.1.2 国产大麦：

本周大麦市场购销氛围一般，国产大麦货源较少，贸易商大多暂停国产大麦的购销，下游酿造需求逐渐恢复，麦芽企业采购进口大麦的意向较大，国产大麦几无出货。

2.2 港口大麦需求情况



数据来源：钢联数据

图 2 2021-2023 年南通港玉米大麦价格差

截至 4 月 13 日，南通港二等玉米均价为 2850 元/吨，南通港进口加麦价格为 2840 元/吨。玉米与大麦价差 10 元/吨，目前饲料企业多采购玉米作为原料，大麦远期合同价格偏低，下游饲料企业少量采购。

酿造需求：中小型麦芽企业及白酒酿造企业采购需求偏弱，大型麦芽企业多已签订采购合同，需求稳定。

第三章 副产品分析

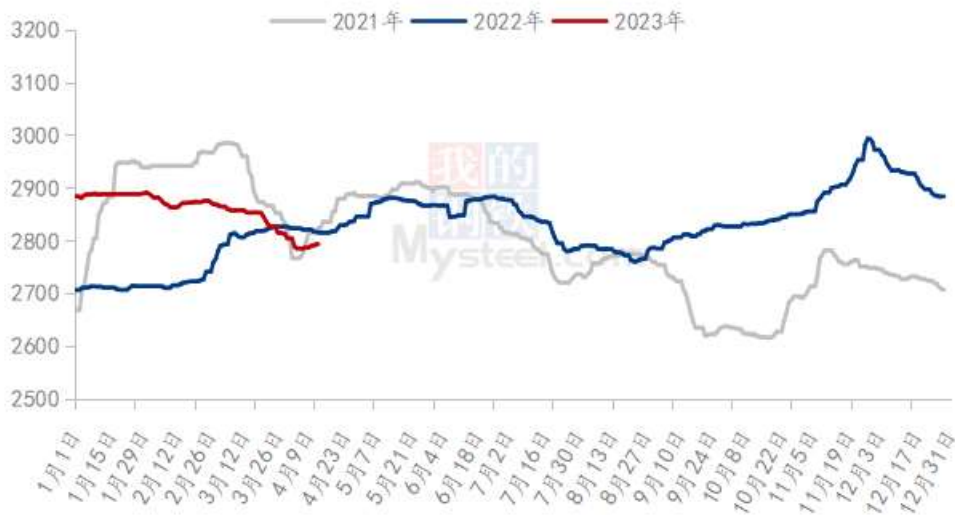
本周大麦麦芽厂开工正常，江苏地区麦芽企业报价 4400 元/吨，价格稳定。目前上游大麦市场供应相对充足，受终端啤酒消费以及出口带动，麦芽企业开工尚可，对大麦的需求量稍有增加，但麦芽企业多维持安全库存，并未大量存货。

第四章 相关产品分析

4.1 玉米

本周全国玉米均价 2791 元/吨，较上周下跌 3 元/吨，跌幅 0.11%。全国玉米价格止跌反弹，利好消息增加，市场气氛逐渐向好，市场信心有所增强。基层余粮下降，自然干粮居多，市场供应节奏放缓。港口及本地用粮企业厂门到货量下降，部分企业上调玉米价格。下游企业采购仍然谨慎，随着玉米价格不断上涨，华北部分饲料企业开始在禽料中使用小麦替代；深加工企业亏损仍然较为严重，深加工陆续开始停机停收，提价收购意愿不强。整体而言，市场看多氛围渐浓，贸易商挺价销售，下游企业库存低位，建库积极性一般，但刚性采购需求将预计增加，玉米价格或稳中偏强运行。

2021-2023年全国玉米均价走势（元/吨）



数据来源：钢联数据

图 3 2021-2023 年全国玉米均价走势图

4.2 高粱

本周高粱市场运行稳定，产区价格暂无波动。东北产区基层几无粮源，市场粮源剩余不多，当前供需均偏弱，预计短期国产高粱价格稳定运行。进口高粱价格整体稳定，港口货源较为紧张，下游需求一般，预计短期进口高粱价格仍将平稳运行，下月会有大量到港，高粱大量到港后或将小幅回落。

(2021-2023年) 天津港美梁价格走势图 (单位: 元/吨)

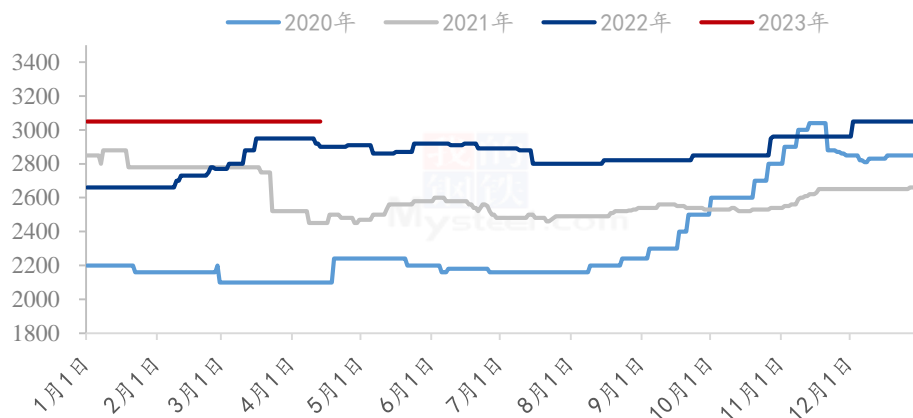
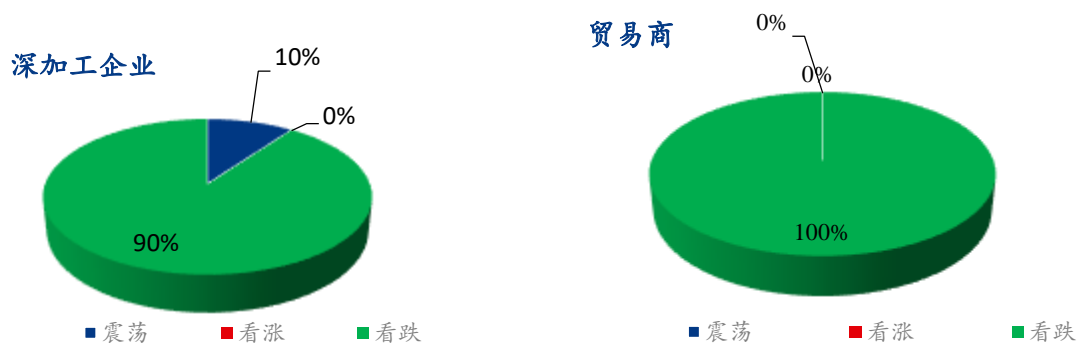


图 4 2021-2023 年天津港美梁价格走势图

数据来源: 钢联数据

第五章 市场心态解读



数据来源: 钢联数据

图 5 大麦市场心态调研

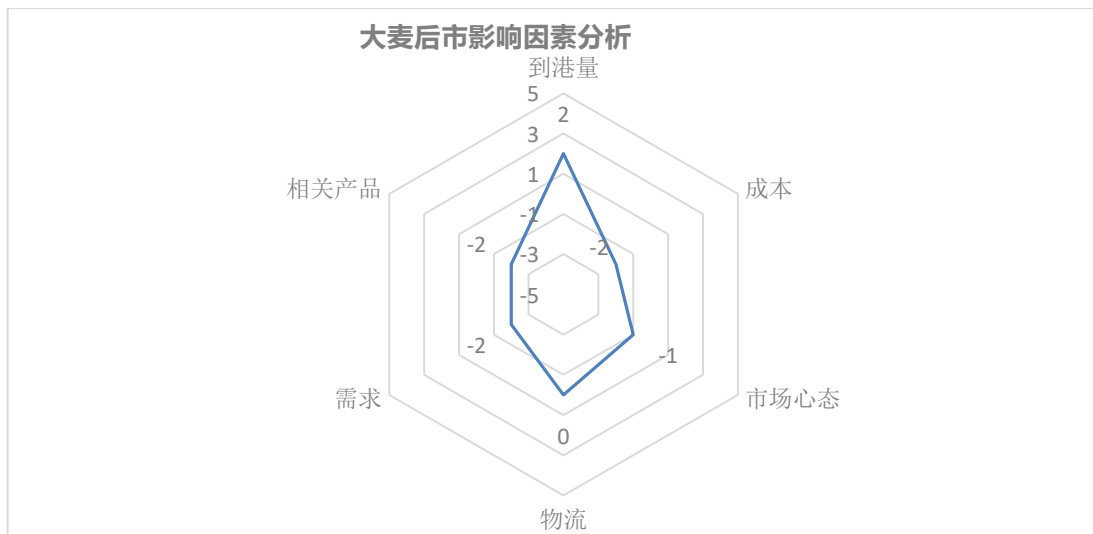
本月随着港口大麦价格呈现下跌趋势, Mysteel 农产品通过对各进口贸易商、深加工企业共 20 家进行调研统计。

市场看涨占比: 深加工企业看涨占比为 0%, 深加工企业多为远期合同, 签订价格较低。贸易商看涨占比为 0%, 目前市场供应相对宽松, 下游企业采购积极性不高。

市场看跌占比：深加工企业看跌占比为 90%，新一季大麦产量质量未知，进口政策尚不明朗，从目前市场来看供应宽松，后期大麦价格下跌占比较大。贸易商看跌占比 100%，目前各港口库存相对宽松，后期到港成本偏低，价格上涨困难。

市场看震荡占比：深加工企业看震荡的占比为 10%，主要观望进出口政策和市场需求。贸易商看震荡的占比为 0%，港口贸易商大麦价格仍以下跌为主。

第六章 大麦影响因素分析



影响因素分析：

到港量：到货量偏少，管控较为严格，明显利好市场；

成本：大麦存储存一定成本压力；

市场心态：贸易商对后期市场看跌情绪浓厚；

物流：港口物流运输尚可，暂无影响；

需求：养殖端需求不佳，麦芽厂、酒糟厂需求一般，整体走货疲软；

相关产品：玉米价格下滑，弱势利空市场；

总结：市场供应相对宽松，下游需求不旺，预计短期大麦价格偏弱运行。

影响因素及影响力值说明

5	重大利好	-5	重大利空
---	------	----	------

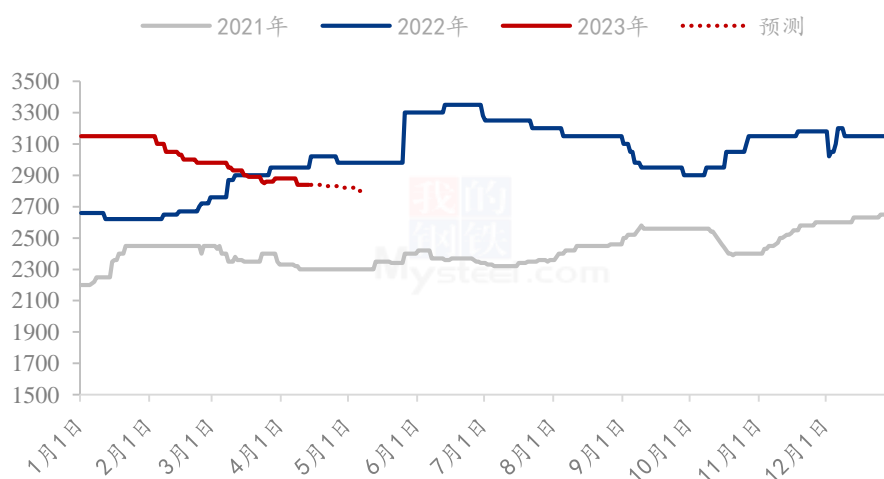
4	明显利好	-4	明显利空
3	一般利好	-3	一般利空
2	小幅利好	-2	小幅利空
1	弱势利好	-1	弱势利空

注：以对价格的影响力确定利好利空因素，该因素的影响力指标是通过与市场人士充分沟通后结合市场客观情况进行的综合数值判定。

第七章 大麦后市预测

随着商务部回应中澳就解决大麦争端达成共识，后期澳洲大麦进入中国市场，对国内市场利空加重。目前港口库存较高，远期合同价格偏低，国内玉米价格下跌，下游需求持续偏弱，预计短期大麦市场价格稳中偏弱运行。

(2021-2023年) 南通港加麦价格预测 (元/吨)



数据来源：钢联数据

图 6 2023 年港口大麦价格预测走势图

资讯编辑：姜丽 0533-7026628

资讯监督：王涛 0533-7026866

资讯投诉：陈杰 021-26093100