

# 菜系市场

# 周度报告

(2023.4.13-2023.4.20)



## Mysteel 农产品

编辑：李莹钰

电话：17865568386

邮箱：liyingyu@mysteel.com

0533-7026529

# 菜系市场周度报告

(2023. 4. 13-2023. 4. 20)

## 研究方法及标准

报告中的数据皆为本机构自有的调研数据，我们通过与市场业内人士的电话交流、在线交流、实地调研等方式对报告中数据进行验证和修正，以力求真实的反馈市场情况，并给出相应的结论，为客户的决策提供必要的帮助和参考。

## 报告可信度及声明

Mysteel 农产品力求以最详实的信息为客户提供指导与帮助，但对于据此报告做出的任何商业决策可能产生的风险，本机构不承担任何法律责任。

---

# 目 录

菜系市场周度报告 .....	- 2 -
第一章 本周基本面概述 .....	- 1 -
第二章 菜系市场行情回顾 .....	- 2 -
2.1 菜油价格回顾 .....	- 2 -
2.2 菜粕价格回顾 .....	- 2 -
第三章 沿海油厂压榨分析 .....	- 3 -
3.1 进口菜籽压榨量分析 .....	- 3 -
3.2 进口菜籽油厂产油量分析 .....	- 3 -
3.3 进口菜籽油厂产粕量分析 .....	- 4 -
3.4 进口菜籽压榨利润分析 .....	- 4 -
第四章 需求情况分析 .....	- 5 -
4.1 进口菜籽油厂菜油提货量 .....	- 5 -
4.2 进口菜籽油厂菜粕提货量 .....	- 5 -
第五章 库存情况分析 .....	- 6 -
5.1 进口菜籽油厂菜籽库存 .....	- 6 -
5.2 菜油库存分析 .....	- 7 -
5.3 菜粕库存分析 .....	- 8 -
第六章 关联产品分析 .....	- 9 -

---

第七章 心态解读.....	- 10 -
第八章 后市影响因素分析.....	- 10 -
第九章 后期预测.....	- 10 -

## 本周核心观点

本周菜系表现为油弱粕强，菜油菜粕现货基差震荡运行。从菜油、菜粕自身基本面来看，本周压榨量小幅减少，全国菜油库存增加明显，菜粕库存小幅增加。

## 第一章 本周基本面概述

表 1 菜油基本面

单位：万吨

	类别	本周	上周	涨跌	备注
供应	菜籽压榨数量	9.95	11.85	-1.90	在榨进口菜籽油厂
	油厂菜油产量	4.13	4.92	-0.79	在榨进口菜籽油厂
需求	油厂提货量	4.90	4.65	0.25	在榨进口菜籽油厂
库存	华东菜油库存	27.8	25.44	2.36	华东菜油商业库存
	在榨油厂菜油库存	4.75	5.52	-0.77	在榨进口菜籽油厂
价格	全国菜油均价	8780	8870	10	全国三级菜油 单位：元/吨

表 2 菜粕基本面

单位：万吨

	类别	本周	上周	涨跌	备注
供应	菜籽压榨数量	9.95	11.85	-1.90	在榨进口菜籽油厂
	油厂菜粕产量	5.77	6.87	-1.10	在榨进口菜籽油厂
需求	油厂提货量	7.67	6.04	1.63	在榨进口菜籽油厂
库存	华东菜粕库存	3.85	4.44	-0.59	华东颗粒粕库存
	在榨油厂菜粕库存	3.85	5.75	-1.90	在榨进口菜籽油厂
价格	全国菜粕均价	3045	2,988	57	全国菜粕均价 单位：元/吨

## 第二章 菜系市场行情回顾

### 2.1 菜油价格回顾

表 3 菜油分市场价格回顾

规格	市场	2023/4/13	2023/4/20	涨跌	涨跌幅
三级菜油	福建	8630	8670	40	0.46%
	广西	8630	8670	40	0.46%
	广东	8630	8670	40	0.46%
一级菜油	四川	9080	9020	-60	-0.66%
	华东	9100	9020	-80	-0.88%
毛菜	广东	8980	8970	-10	-0.11%
	华东	8710	8570	-140	-1.61%

单位：元/吨

数据来源：钢联数据

### 2.2 菜粕价格回顾

表 4 菜粕分市场价格回顾

规格	市场	2023/4/13	2023/4/20	涨跌	涨跌幅
粉状菜粕	福建	2980	3020	40	1.34%
	广西	2920	2980	60	2.05%
	广东	2940	3060	120	4.08%
颗粒粕	南通	3110	3120	10	0.32%
	南沙	2940	2960	20	0.68%
	广东	/	/	/	/

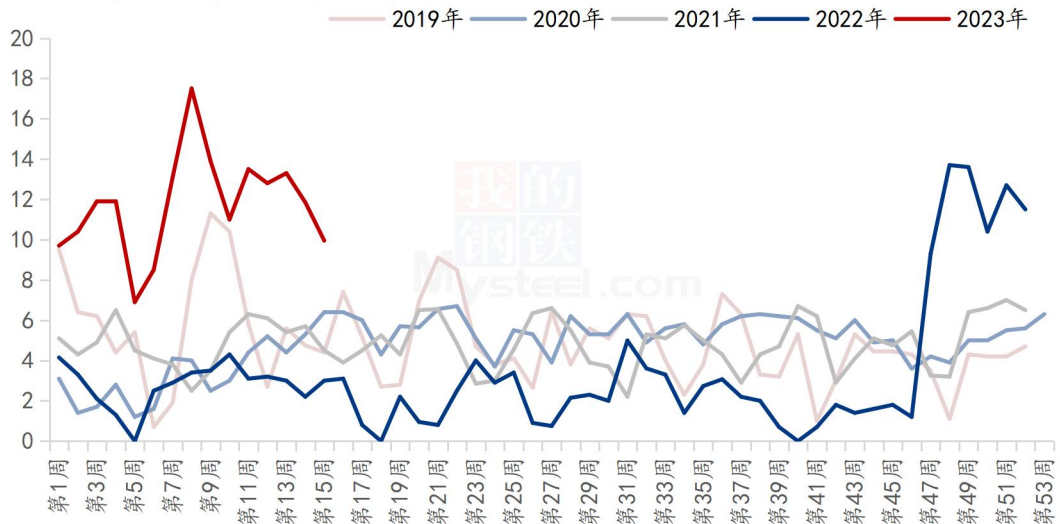
单位：元/吨

数据来源：钢联数据

## 第三章 沿海油厂压榨分析

### 3.1 进口菜籽压榨量分析

(2018年-2022年) 全国进口菜籽油厂压榨量 (万吨)



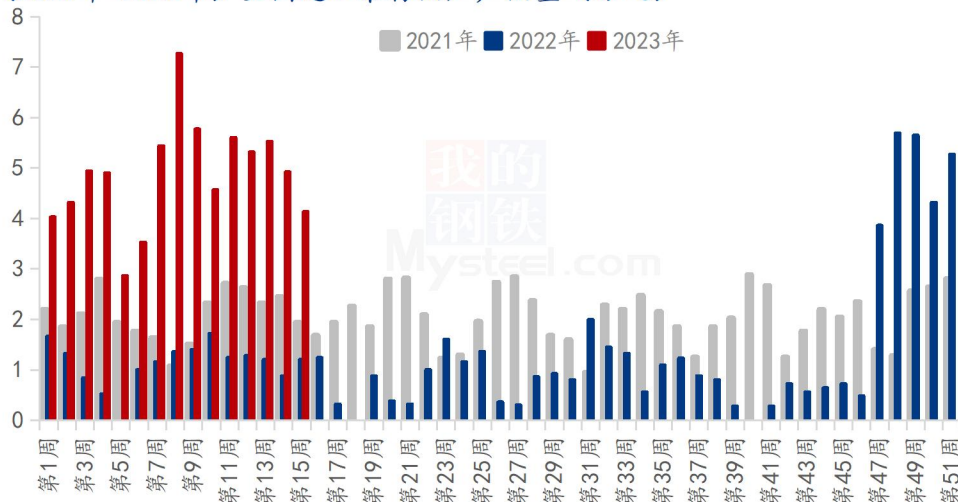
数据来源：钢联数据

图 1 沿海油厂菜籽压榨量

根据 Mysteel 统计，本周沿海油厂菜籽压榨量为 9.95 万吨，较上周减少 1.90 万吨。近期随着开机率上升，菜籽压榨量增量明显。

### 3.2 进口菜籽油厂产油量分析

(2021年-2022年) 全国进口菜籽油厂产油量 (万吨)



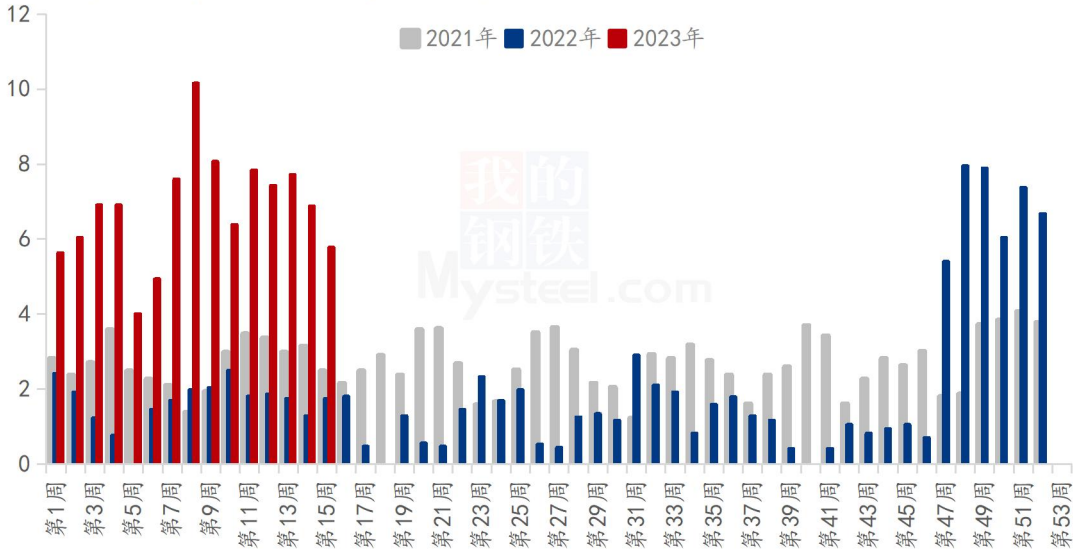
数据来源：钢联数据

图 2 沿海油厂菜油产量

根据 Mysteel 统计，本周沿海油厂菜油产量为 4.13 万吨，较上周减少 0.79 万吨。

### 3.3 进口菜籽油厂产粕量分析

(2021年-2022年) 全国进口菜籽油厂产粕量 (万吨)



数据来源：钢联数据

图 3 沿海油厂菜粕产量

根据 Mysteel 统计，本周沿海油厂菜粕产量为 5.77 万吨，较上周减少 1.10 万吨。

### 3.4 进口菜籽压榨利润分析

表 5 进口菜籽压榨利润

单位：元/吨

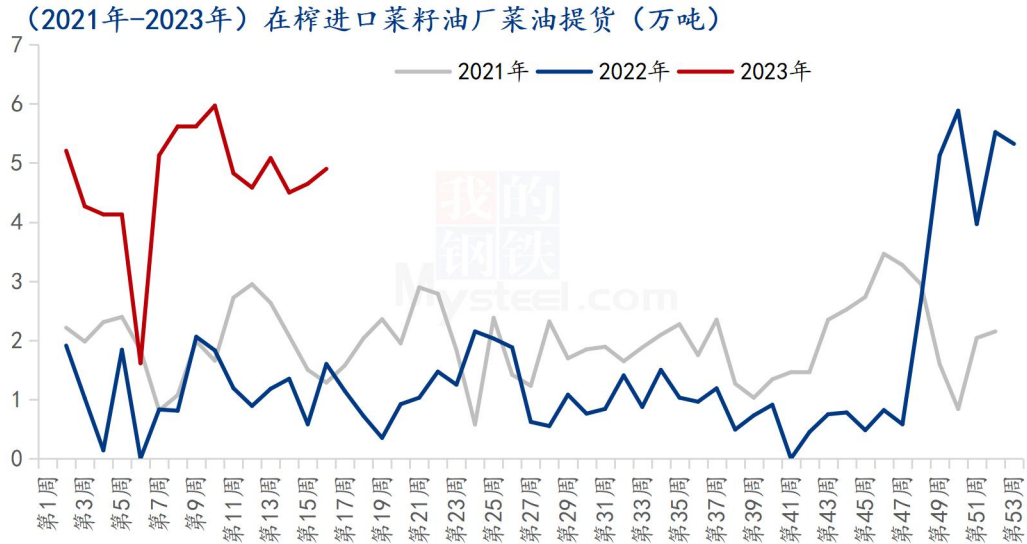
品种	交货期	CNF (美元/吨)	完税到厂价	05 盘面 毛利	对现货 榨利
加拿大油菜籽	5 月	668	5564	-551	-346

数据来源：钢联数据



## 第四章 需求情况分析

### 4.1 进口菜籽油厂菜油提货量

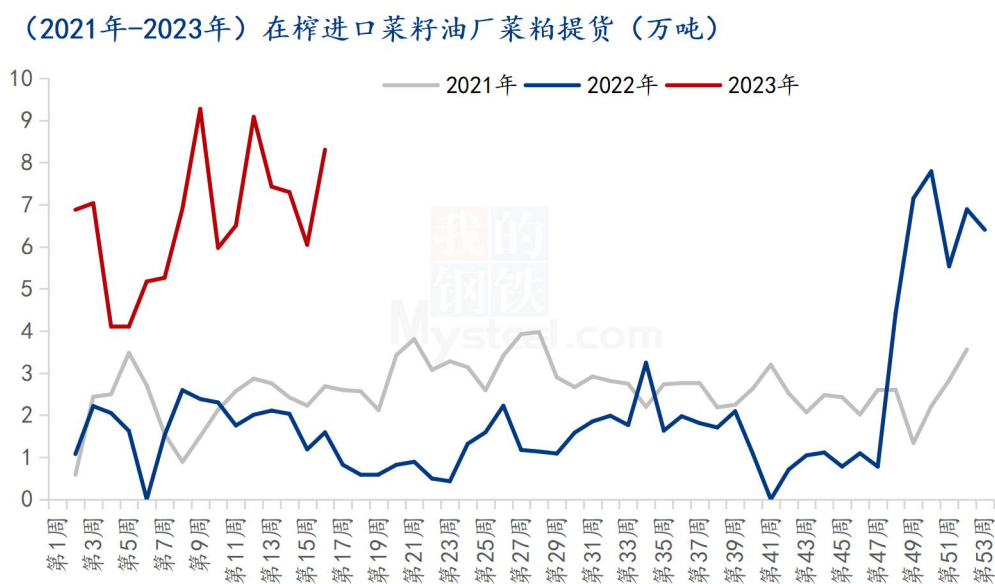


数据来源：钢联数据

图 4 沿海油厂菜油提货量

根据 Mysteel 统计，本周沿海油厂菜油提货量为 4.90 万吨，较上周增加 0.25 万吨。

### 4.2 进口菜籽油厂菜粕提货量



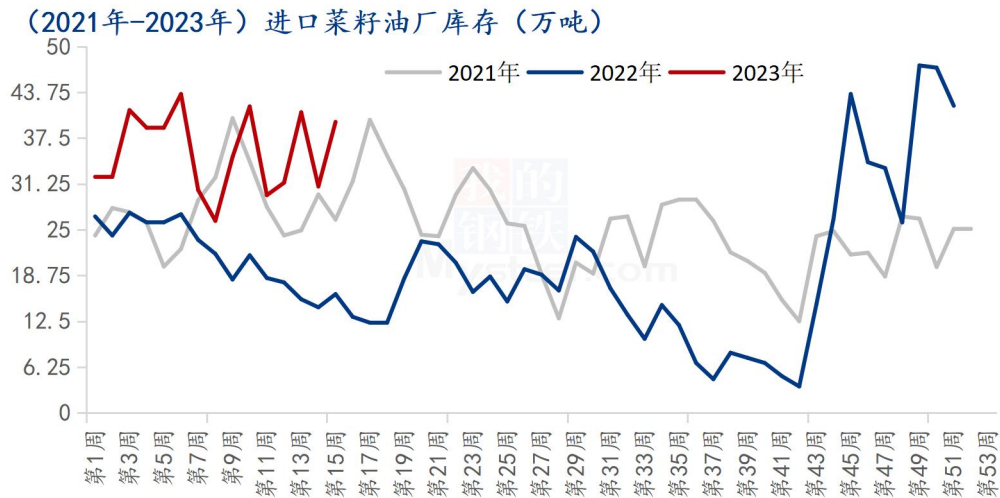
数据来源：钢联数据

图 5 沿海油厂菜粕提货量

根据 Mysteel 统计，本周沿海油厂菜粕提货量为 7.67 万吨，较上周减少 1.63 万吨。

## 第五章 库存情况分析

### 5.1 进口菜籽油厂菜籽库存



数据来源：钢联数据

图 6 全国进口菜籽库存

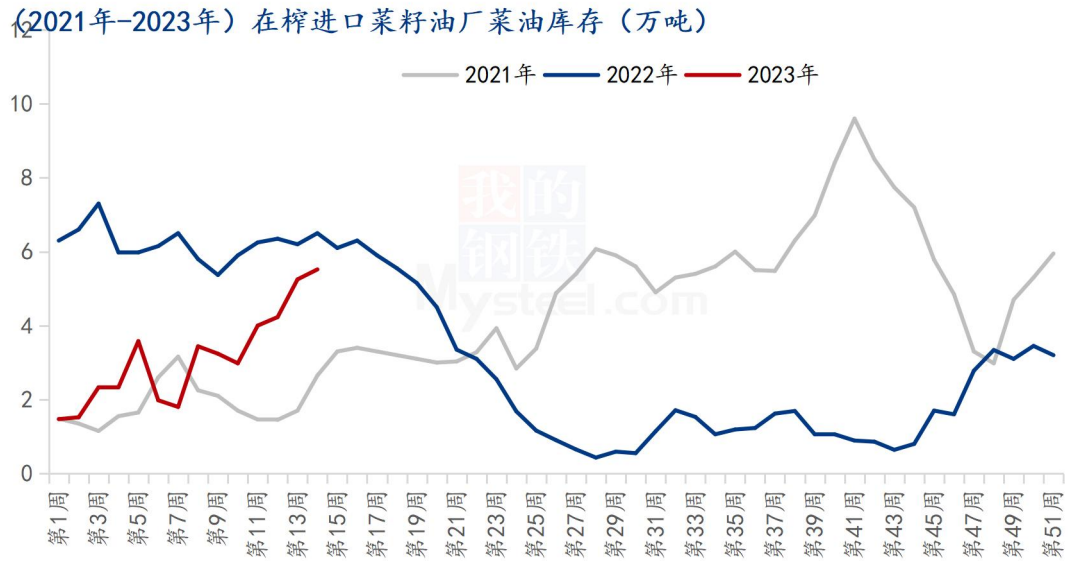
表 6 全国进口菜籽库存

单位：万吨

全国进口菜籽库存				
地区	上周	本周	增减	环比
福建	4.5	7.4	2.9	64%
广东	17	20.3	3.3	19%
广西	9.4	12	2.6	28%
辽宁	0	0	0	/
江苏	0	0	0	/
总计	30.9	39.7	8.8	28%

数据来源：钢联数据

## 5.2 菜油库存分析



数据来源：钢联数据

图 7 沿海油厂菜油库存

表 7 沿海油厂菜油库存及合同

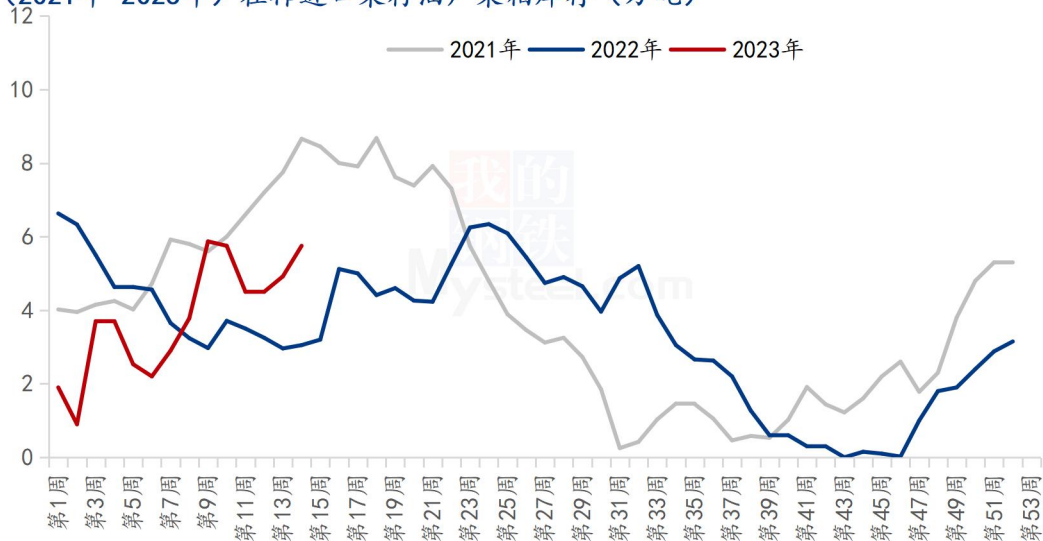
单位：万吨

地区	菜油库存				未执行合同		
	上周	本周	增减	环比	上周	本周	增减
福建	0.85	0.85	0	0%	5.5	5.15	-0.35
广东	1.47	1	-0.47	-32%	3.65	3.9	0.25
广西	3.2	2.9	-0.3	-9%	8.7	9	0.3
辽宁	0	0	0	/	0	0	0
江苏	0	0	0	/	0	0	0
总计	5.52	4.75	-0.77	-14%	17.85	18.05	0.2

数据来源：钢联数据

### 5.3 菜粕库存分析

(2021年-2023年) 在榨进口菜籽油厂菜粕库存 (万吨)



数据来源：钢联数据

图8 沿海油厂菜粕库存

表8 沿海油厂菜粕库存及合同

单位：万吨

地区	菜粕库存				未执行合同		
	上周	本周	增减	环比	上周	本周	增减
福建	1.15	1.34	0.19	17%	6.7	6.7	0
广东	1.3	0.58	-0.72	-55%	8.1	6.5	-1.6
广西	3.3	1.3	-2	-61%	7.4	8.9	1.5
辽宁	0	0	0	/	0	0	0
江苏	0	0	0	/	0	0	0
总计	5.75	3.22	-2.53	-44%	22.2	22.1	-0.1

数据来源：钢联数据

## 第六章 关联产品分析

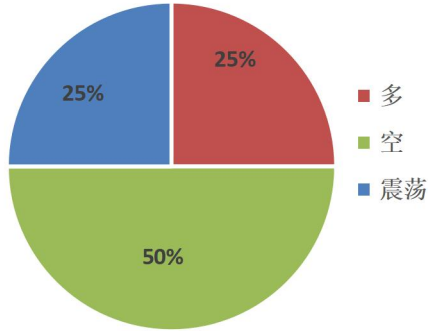
**豆油方面：**本周豆油移仓换月，以震荡为主，前期大豆到港检疫时间增加，大豆到厂速度放缓，部分油厂出现缺豆问题，受到宏观情绪的影响，周二在棕榈油的带动下，国内三大油脂期货大幅上升，周三延续上涨走势。现阶段豆油已从供需紧平衡慢慢向供过于求的状态转换，主力合约的更换使豆油价格大幅震荡，但后期日渐宽松的供应以及竞品油脂的影响，预计基差还有动荡下跌空间。

**棕榈油方面：**周内棕榈油先涨后跌，周初受宏观数据影响，商品交易经济复苏逻辑盘面普涨。棕榈油商品灵敏度较高领涨油脂。周中市场担忧美联储加息在即，可能遏制经济增长和能源需求，令原油承压下跌，棕榈油盘面跟随下行。马棕4月前15-20日的出口报告均出现不同幅度缩窄，对棕榈油价格产生压制。国内方面，棕榈油主力合约移仓换月，各地区基差稳中偏弱，需求疲软。截至本周四，国内24度棕榈油全国均价在7860元/吨，较上周涨77元/吨，涨幅0.99%。

**菜籽方面：**本周国产菜籽价格波动不显。南方毛菜籽均价3.42元/吨，净菜籽均价3.67元/斤，环比上周持稳。菜籽市场处于淡季，多数贸易商开始清仓，等待新菜籽上市。云南省新菜籽零星上市，亩产低于往年，零星报价偏高，暂无主流报价。现阶段来看，菜籽市场供需双弱，且临近新菜籽上市，市场观望情绪浓厚，预计短期内菜籽价格或震荡整理。

## 第七章 心态解读

菜油企业心态调研



菜粕企业心态调研

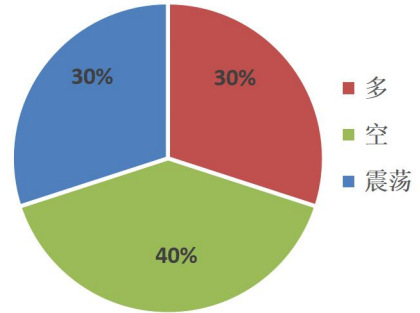


图9 菜油菜粕后市心态调研

Mysteel 农产品统计了 35 家样本企业对下周的菜油价格预期，统计有 30% 的看多心态，30% 的看空心态，40% 的震荡心态；Mysteel 农产品统计了 35 家样本企业对下周的菜粕价格预期，统计有 30% 的看多心态，30% 的看空心态，40% 的震荡心态。

## 第八章 后市影响因素分析



### 菜油影响因素分析:

**进口:** 进口数量预期增量；**压榨:** 产量预计增量；**库存:** 库存或逐步回升；**需求:** 需求表现稳定；**相关产品:** 豆棕震荡偏弱；**压榨利润:** 进口菜籽榨利回归；**进口成本:** 成本走低；**政策:** 暂无政策影响。

### 菜粕影响因素分析:

**进口**：进口数量预期增量；**压榨**：产量预计增量；**库存**：库存或逐步回升；**需求**：替代明显；**相关产品**：豆粕短期偏弱；**压榨利润**：进口菜籽榨利回归；**进口成本**：成本走低；**政策**：暂无政策影响。

影响因素及影响力值说明			
5	重大利好	-5	重大利空
4	明显利好	-4	明显利空
3	一般利好	-3	一般利空
2	小幅利好	-2	小幅利空
1	弱势利好	-1	弱势利空

注：以对价格的影响力确定利好利空因素，该因素的影响力指标是通过与市场人士充分沟通后结合市场客观情况进行的综合数值判定。

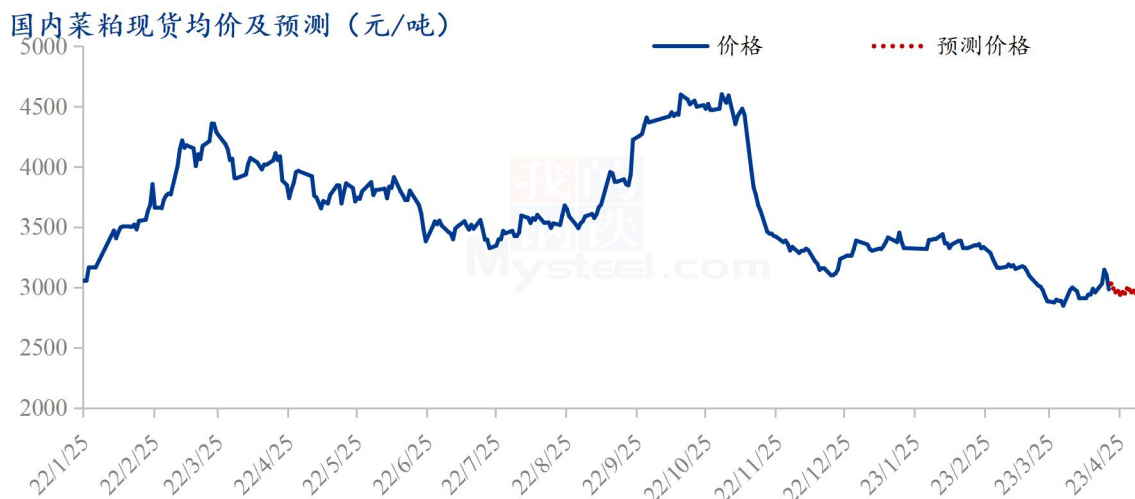
## 第九章 后期预测



数据来源：钢联数据

图 10 菜油价格预测

本周菜油震荡运行，截止到发稿，本周菜油全国三级菜油现货均价为 8780 元/吨，涨 10 元/吨，涨幅为 0.00114%，初期受宏观国内数据经济复苏影响，菜油上涨，后因美联储加息悲观情绪影响，原油下跌连带油脂市场下跌。从菜油自身基本面来看，随着菜油和菜籽到港增加，目前国内菜油供应依然宽松，国内需求好转，但是终端库存处于高位，预计基差还有下行空间。后市需关注菜籽买船到港、国内开机以及消费情况。



数据来源：钢联数据

图 11 菜粕价格预测

截止到发稿，本周全国菜粕均价 3045 元/吨，较上周上涨 57 元/吨，涨幅 1.91%，基差本周较为稳定。沿海菜籽油厂开机后，菜粕供应增量明显。本周全国菜粕库存小幅增量，进口菜籽油厂开机率仍有上升空间，未来供应预期增量。当前菜粕与豆粕价差区间震荡。后市重点关注油脂、美豆及 RM 仓单情况。

资讯编辑：李莹钰 0533-7026529

资讯监督：王涛 0533-7026866

资讯投诉：陈杰 021-26093100