

绿豆市场

月度报告

(2023年4月)



Mysteel 农产品

编辑：杨凯

电话：0533-7026635

邮箱：yangkai@mysteel.com

传真：0533-26093064

绿豆市场月度报告

(2023 年 4 月)

研究方法及标准

报告中的数据皆为本机构自有的调研数据，我们通过与市场业内人士的电话交流、在线交流、实地调研等方式对报告中数据进行验证和修正，以力求真实的反馈市场情况，并给出相应的结论，为客户的决策提供必要的帮助和参考。

报告可信度及声明

Mysteel 农产品力求以最详实的信息为客户提供指导与帮助，但对于据此报告做出的任何商业决策可能产生的风险，本机构不承担任何法律责任。

目 录

绿豆市场月度报告.....	- 2 -
本月核心观点.....	- 1 -
第一章 本月行情回顾.....	- 1 -
第二章 绿豆供应分析.....	- 2 -
2.1 国产绿豆市场分析.....	- 2 -
2.2 进口绿豆市场分析.....	- 3 -
第三章 绿豆需求分析.....	- 4 -
3.1 绿豆市场需求分析.....	- 4 -
3.2 绿豆出口分析.....	- 6 -
第四章 相关产品.....	- 6 -
第五章 绿豆心态解读.....	- 7 -
第六章 绿豆后市影响因素分析.....	- 8 -
第七章 后市预测.....	- 9 -

本月核心观点

本月芽豆行情暂稳，随着五一假期的临近，下游存在刚需补货，乌兹优质芽豆货源不多，下游替代作用有限，同时产区货源稀少，支撑目前价格走势，若需求好转，预计后期行情偏强运行。

第一章 本月行情回顾

表 1 全国绿豆参考价格统计

单位：元/斤

品种	规格	市场	本月	上月	涨跌
商品绿豆	成品	洮南	4.1	4.05	0.05
小明绿芽豆	成品	黑龙江	8.4	8.8	-0.4
大明绿芽豆	成品	内蒙古天山	7.0	7.0	0
缅甸油绿豆	小产区中粒	青岛港	4.0	3.75	0.25
乌兹绿芽豆	成品	河南	4.8	4.8	0
埃塞小芽豆	成品	广西	5.4	5.6	-0.2
澳洲绿豆	二级成品	山东	4.4	3.95	0.45
印尼毛绿豆	成品	山西	5.9	6.1	-0.2

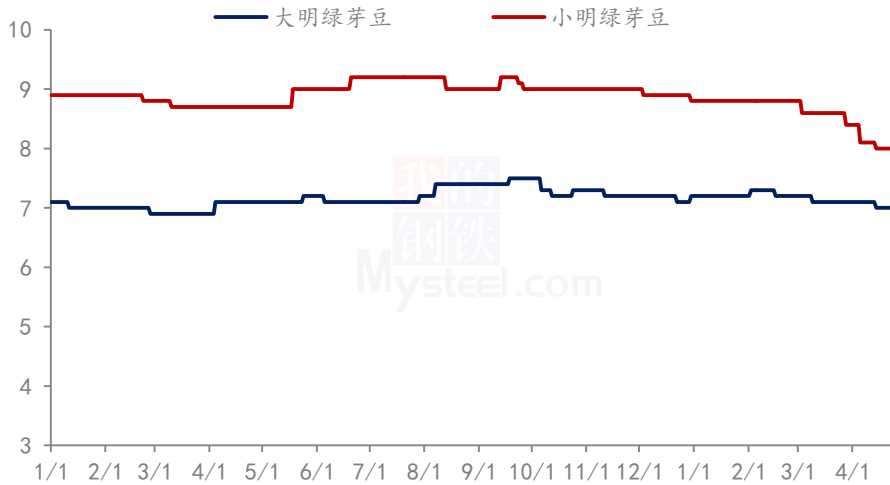
数据来源：钢联数据

本月商品绿豆价格上涨 0.05 元/斤，不过国产商品货源稀少，产区基层无余粮，市场对于东北商品备货意愿不强，进口绿豆抢占市场，随着天气回暖，商品后市存在继续上涨可能。

本月小明绿芽豆价格回落 0.4 元/斤，产区高价下游难接货，市场需求低迷，南方市场备货有限，同时进口埃塞绿豆存在替代，造成小绿豆行情回落。

本月大明绿芽豆价格平稳，产区行情整体平稳，市场走货缓慢，由于产区基层货源的不断减少，价格存在支撑，同时下游成交低迷，需求疲软，造成价格僵持运行。

(2022年-2023年) 芽豆价格走势(单位: 元/斤)



数据来源: 钢联数据

图 1 2022-2023 年国内主产区芽豆价格走势

第二章 绿豆供应分析

2.1 国产绿豆市场分析

2.2.1 国产绿豆市场供应情况

表 2 新季绿豆种植意愿面积统计

产区	种植意愿面积增减情况	备注	
吉林	洮南	较去年减少 40%左右	转种高粱玉米
	通榆	较去年减少 50%左右	转种高粱玉米
	敖汉旗	较去年减少 50-60%左右	转种高粱玉米谷子
内蒙古	通辽	较去年减少 40-50%左右	转种大豆红小豆玉米
	赤峰	较去年减少 50%左右	转种高粱玉米
黑龙江	齐齐哈尔	较去年减少 50-60%左右	转种玉米大豆红小豆
河北	张家口	较去年减少 40-50%左右	转种玉米高粱
山西	大同	较去年减少 40%左右	转种玉米

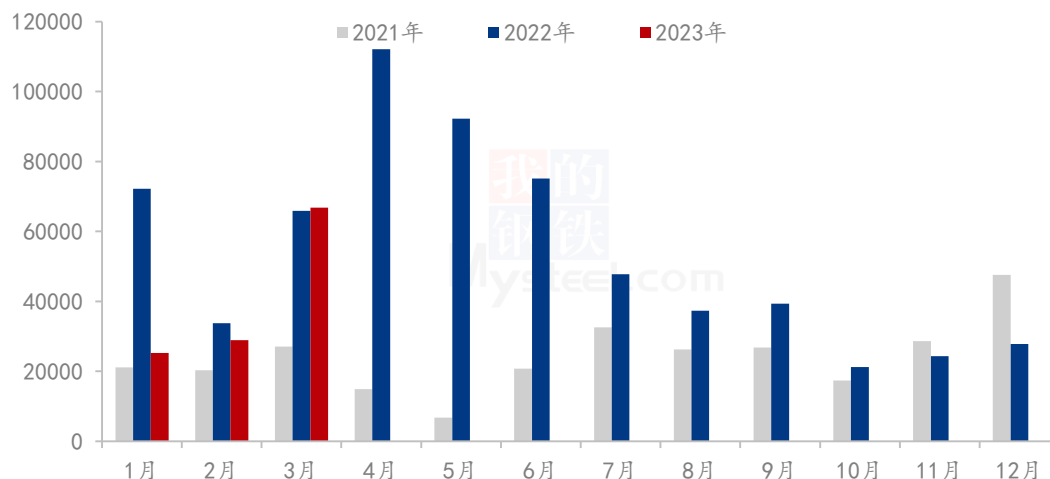
数据来源: 钢联数据

据 Mysteel 团队对产区绿豆的种植意愿调研可以看出, 2022 年新季绿豆的增减情况如上表所示。2022 年主产区新季绿豆的种植面积减少 52%, 产量较去年同比减少 55.56%。2023 年春播等待 5-6 月, 根据近期调研, 产区粮商种植意愿仍旧低迷, 预估

仍然存在减产预期。

2.2 进口绿豆市场分析

(2021年-2023年) 中国绿豆进口数量 (单位: 吨)



数据来源: 钢联数据

图 2 2021-2023 年中国绿豆进口量统计

2023年3月中国绿豆进口量为66814.681吨, 金额为52007456美元。较去年同比增加1.35%, 较上月环比增加131.59%。

2023年3月, 我国绿豆的主要进口国为缅甸、乌兹别克斯坦、埃塞俄比亚、澳大利亚这四个国家。2023年1-3月缅甸绿豆一共进口74156.458吨, 乌兹别克斯坦1-3月一共进口34067吨, 埃塞俄比亚1-3月一共进口11107.458吨, 澳大利亚1-3月一共进口1388.875吨。而2023年3月份缅甸是我国进口绿豆最多的国家, 进口量为51212.606吨, 占据进口量的76.65%, 乌兹别克斯坦在3月进口量为10347吨, 占据进口量的15.49%。埃塞俄比亚在3月进口量为4699.65吨, 占比7.03%。澳大利亚在3月的进口量为555.425吨, 占进口量的0.83%。其中缅甸进口量上涨明显, 随着天气回暖, 市场绿豆需求复苏, 多地商家备货缅甸绿豆, 拉动进口量上涨。

第三章 绿豆需求分析

3.1 绿豆市场需求分析

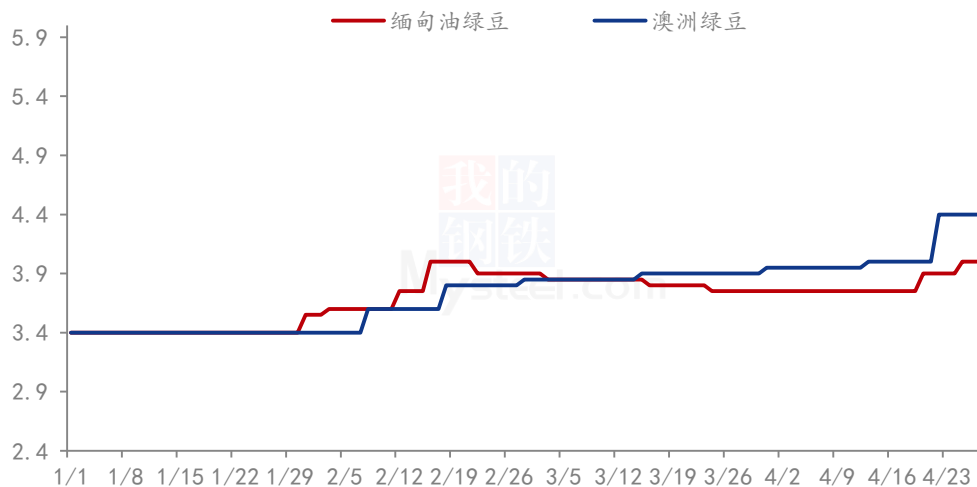
3.1.1 国产绿豆市场需求情况

芽豆方面，市场走货一般，四月行情持续清淡，多地批发市场消化库存，难以拉动产区走货，同时进口方面乌兹、马达加斯加、埃塞俄比亚绿豆存在替代现象，行情整体僵持运行，关注五一需求。

商品绿豆方面，本月走货量不大，进入四月下旬，缅甸绿豆价格上涨，促使下游各个批发商家刚需备货，国内四五月份是传统备货期，同时天气逐步回暖升温，若后市需求上升将继续带动商品市场走势。

3.1.2 进口绿豆市场需求情况

2023年缅甸绿豆与澳洲绿豆价格走势（单位：元/斤）



数据来源：钢联数据

图 3 2023 年缅甸绿豆与澳洲绿豆价格走势

本月缅甸绿豆陆续到港，4月初旬青岛港绿豆存在乱价现象，由于各商家出货品质不一，存在价差。目前青岛港缅甸中粒货源出货参考价 4.0 元/斤，本月价格上涨 0.25 元/斤，大粒货出货参考价 4.6 元/斤，本月价格上涨 0.2 元/斤，由于云南口岸边贸绿豆较难入市，外调证的办理暂停，直接拉动青岛港绿豆价格。

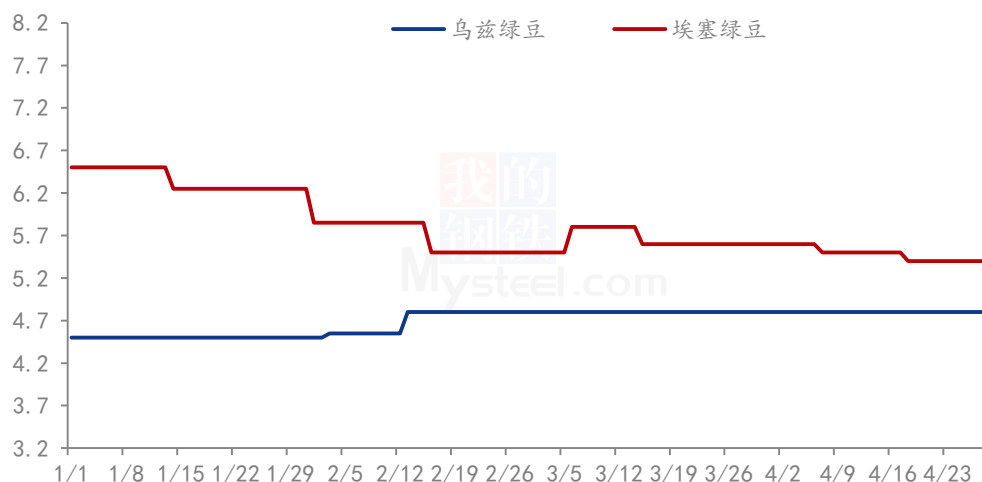
云南瑞丽畹町口岸缅甸油绿豆毛粮出货参考价 4.05 元/斤，中粒油绿豆出货参考价 3.85 元/斤。

缅甸小产区新货 3.25mm 占比 80%-85%，4mm 占比 5%，到港时间 2023 年 5 月-6 月，CNF 价格 980 美金/吨。缅甸大产区新货 4mm 占比 25%，到港时间 2023 年 5 月-6 月，CNF 价格 1075 美金/吨。

目前青岛港绿豆生产指标：（大产区中粒规格筛孔 3.0-3.8，3.0-3.9，3.0-4.0，大粒规格 3.8 上，3.9 上，4.0 上）。（小产区油绿豆中粒规格 3.0-3.9，3.0-4.0，3.0-3.9/4.0，大粒规格 3.9 上，3.9-4.0 上，4.0 上）。（大小产区混货中粒规格 3.0-3.9，3.0-4.0，3.0-3.9/4.0，大粒规格 3.9 上，3.9-4.0 上，4.0 上）。

本月澳洲二级绿豆出货参考价 4.4 元/斤，较上月价格上涨 0.45 元/斤，目前澳洲新季绿豆逐步入市，由于澳洲天气干旱影响，当地绿豆存在减产，预估减产 30% 左右，今年总产量预估在 6 万吨，目前来看，澳洲绿豆品质较好，深受下游市场青睐。澳洲绿豆三级 1050 美金 CNF 青岛，1050 美金 CNF 天津，1054 美金 CNF 黄埔，2023 年 4 月-5 月的船期。

2023年乌兹绿豆与埃塞绿豆价格走势（单位：元/斤）



数据来源：钢联数据

图 4 2023 年乌兹绿豆与埃塞绿豆价格走势

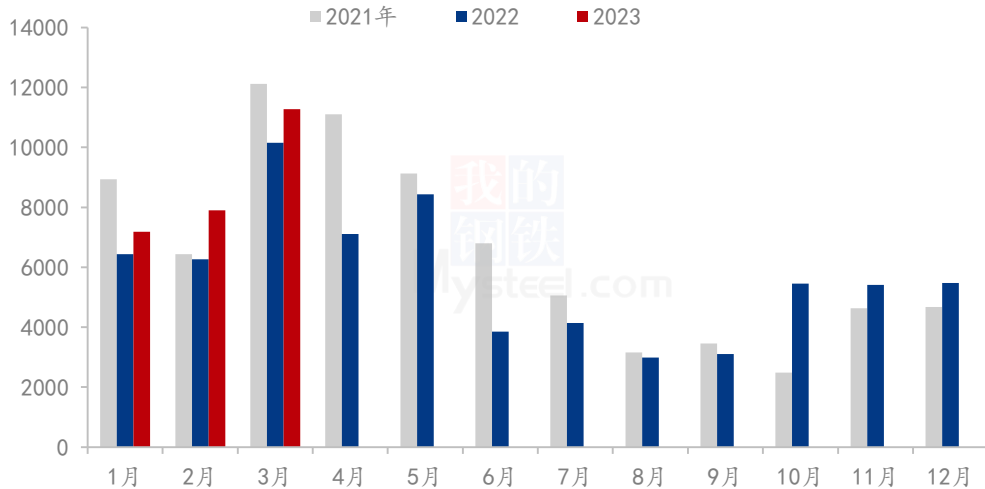
本月乌兹绿豆价格延续平稳，乌兹别克斯坦中粒和小粒芽豆出货参考价 4.8 元/斤，港口商家按需发货，由于乌兹后期货源芽豆品质较差，仅有小部分芽豆品质较好，价格整体稳定，但随着后期天气回暖，芽豆转商品的现象将时有发生。

埃塞俄比亚绿豆 4 月价格持续回落，目前埃塞绿豆出货参考价 5.4 元/斤，按质定价，部分优质埃塞绿豆出货参考价 5.75 元/斤，目前青岛港埃塞货源品质不一，商家

价差明显，下游各级商家采购谨慎。

3.2 绿豆出口分析、

(2021年-2023年) 中国绿豆出口数量 (单位: 吨)



数据来源: 钢联数据

图 5 2021-2023 年中国绿豆出口量对比

2023年3月出口总量为11280.301吨，金额为19839334美元，较去年同比增加11.13%，环比增加42.77%。

2023年出口量保持第一位的是日本，1-3月出口总量为15563.189吨。印度尼西亚1-3月出口总量为6043.5吨，美国1-3月出口总量为1593.069吨。2023年3月我国主要出口的地区为日本、印度尼西亚、美国、加拿大、菲律宾这五个国家，出口国家依旧是以日本为主，出口量为6013.085吨，占比为53.31%，印度尼西亚出口量为3761.5吨，占比33.35%，美国出口量为671.206吨，占比5.95%，加拿大出口量为202.203吨，占比为1.79%，菲律宾出口量为126.182吨占比为1.12%。这五个主要出口国共占比为95.51%，其他国家地区占比为4.49%。

2023年3月绿豆主要出口省份为吉林省、河北省、辽宁省、陕西省和山东省。其中吉林省出口量为4058吨，占比为35.97%。河北省出口量为3554.395吨，占比为31.51%。辽宁省出口量为1557.524吨，占比为13.81%，陕西省出口量为1055吨，占比为9.35%。河南省出口量为302.769吨，占比为2.68%。

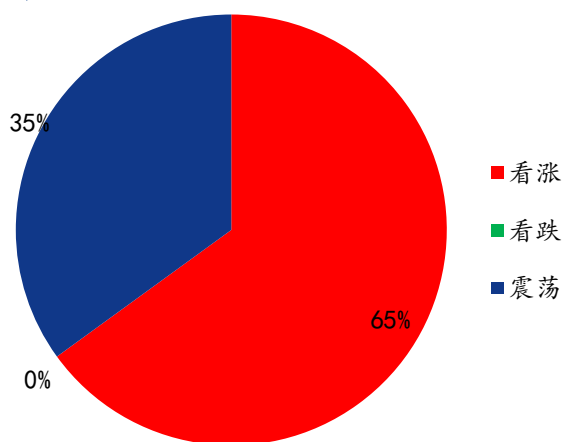
第四章 相关产品

谷子：4月谷价小幅下落，累计最大下滑空间0.10元/斤，市场供强需弱为主要利空因素。春播期间，农户忙于播种，无暇售粮，预计春播结束农户出货积极性或将提高，市场供需矛盾将进一步增加，预计5月份谷价仍存下滑风险。

高粱：本月国产高粱和进口高粱价格均有下跌，跌幅在 0.51%-8.00%，国产高粱供应一般，进口高粱供应充足，高粱的需求整体疲软。由于白酒消费低迷，下游酒厂停工时间较往年提前，高粱的需求仍将持续偏弱，外盘价格、国内玉米、小麦、进口高粱价格均有下跌，市场利空因素较多，产区高粱市场余粮不多，且前期收购成本较高，对价格稍有支持，预计 5 月高粱市场价格仍将稳中偏弱运行。

第五章 绿豆心态解读

贸易商对后市心态



数据来源：钢联数据

图 6 绿豆后市心态调研

本月 Mysteel 农产品统计了 20 个样本贸易企业对国产绿豆价格的看法，其中看涨的比例占比 65%。主要原因是绿豆市场五一下游存在补货需求，商品绿豆价格同样存在上涨，随着后市天气进一步升温，下游需求备货，价格仍然存在上涨可能。

震荡企业占比 35%，主要原因是国内绿豆市场普遍高价，下游考虑成本原因少量补货，商品市场行情偏强，下游购买谨慎，市场仍然观望终端需求。

第六章 绿豆后市影响因素分析



影响因素分析：

进口：缅甸绿豆价格上涨，带动市场走货；

产量：国内产量有限，支撑价格走势；

库存：基层余粮不足2成，支撑价格走势；

需求：五一假期存在刚需补货；

成本：化肥价格上涨，对产区价格存在支撑；

出口：出口公司收购价格提振，拉动粮商心态；

总结：绿豆行情多利好，后期偏强运行。

影响因素及影响力值说明

5	重大利好	-5	重大利空
4	明显利好	-4	明显利空
3	一般利好	-3	一般利空
2	小幅利好	-2	幅利空
1	弱势利好	-1	弱势利空

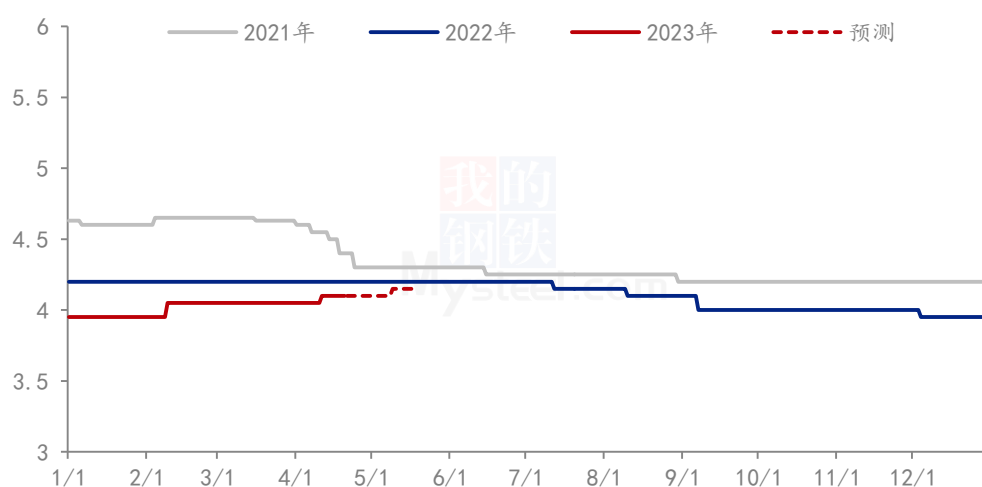
注：以对价格的影响力确定利好利空因素，该因素的影响力指标是通过与市场人士充分沟通后结合市场客观情况进行的综合数值判定。

第七章 后市预测

本月芽豆行情暂稳，随着五一假期的临近，下游存在刚需补货，乌兹优质芽豆货源不多，下游替代作用有限，同时产区货源稀少，支撑目前价格走势，若需求好转，预计后期行情偏强运行。

商品绿豆稳中偏强，进口缅甸绿豆价格上涨，随着下游开始备货，同时天气升温，商品绿豆旺季来临，进一步带动商品市场行情，预计后期商品绿豆价格同样偏强运行。

(2021-2023年) 商品绿豆价格走势(单位: 元/斤)



数据来源: 钢联数据

图 7 2021-2023 年商品绿豆价格走势

资讯编辑: 杨凯 0533-7026635

资讯监督: 王涛 0533-7026866

资讯投诉: 陈杰 021-26093100