

青脚麻鸡市场

周度报告

(2023.6.25-2023.6.29)



Mysteel 农产品

编辑：邹雨微

电话：0533-7026865

邮箱：zouyuwei@mysteel.com

青脚麻鸡市场周度报告

(2023.6.25-2023.6.29)

研究方法及标准

报告中的数据皆为本机构自有的调研数据，我们通过与市场业内人士的电话交流、在线交流、实地调研等方式对报告中数据进行验证和修正，以力求真实的反馈市场情况，并给出相应的结论，为客户的决策提供必要的帮助和参考。

报告可信度及声明

Mysteel 农产品力求以最详实的信息为客户提供指导与帮助，但对于据此报告做出的任何商业决策可能产生的风险，本机构不承担任何法律责任。

目录

青脚麻鸡市场周度报告	- 2 -
本周核心观点.....	- 4 -
第二章 本周青脚麻鸡市场分析	- 4 -
2.1 本周青脚麻鸡市场分析.....	- 4 -
第三章 供需面数据监测情况	- 5 -
3.1 本周国内孵化企业青脚麻鸡出苗量分析.....	- 5 -
第四章 养殖盈利数据监测情况	- 6 -
第五章 饲料原料及替代品.....	- 7 -
5.1 玉米行情分析.....	- 7 -
5.2 生猪行情分析.....	- 7 -
第六章 市场心态调研.....	- 8 -
第七章 后市价格影响因素分析	- 10 -
第八章 青脚麻鸡后市预测.....	- 11 -

本周核心观点

本周 6 月 25 日至 29 日期间，全国青脚麻鸡市场价格大稳小动，整体持稳运行为主。端午节后，青脚麻鸡市场需求转弱，终端消费表现平平，冻厂销售欠佳，走货不快。从供应端来看，除部分地区去外地收鸡外，整体鸡源水平尚可。预计下周青脚麻鸡价格震荡持稳运行为主。

表 1 本周基本面概述

	类别	本周	上周	涨跌
供需	青脚麻鸡苗周度出苗量（万羽）	100.8	98.8	2.02%
利润	青脚麻鸡养殖利润（元/只）	0.09	-0.45	120.00%
价格	青脚麻鸡苗价格（元/羽）	2.00	1.89	5.82%
	青脚麻鸡价格（元/斤）	5.40	5.34	3.29%

第二章 本周青脚麻鸡市场分析

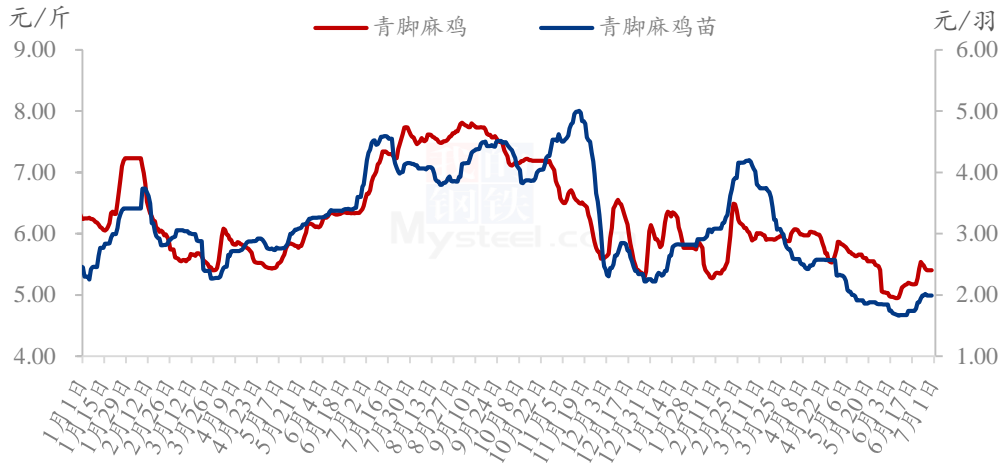
2.1 本周青脚麻鸡市场分析

2.1.1 本周青脚麻鸡价格震荡持稳

本周青脚麻鸡苗均价 2.00 元/羽，较上周均价上涨 0.11 元/羽，环比增幅 5.82%。本周青脚麻鸡苗整体持稳运行为主。议价成交为主，一单一议。

本周青脚麻鸡均价 5.40 元/斤，较上周均价上涨 0.06 元/斤，环比涨幅 3.29%，本周全国青脚麻鸡市场价格大稳小动，震荡持稳运行为主。

全国青脚麻鸡、青脚麻鸡苗均价走势图



数据来源：钢联数据

图 1 全国青脚麻鸡、青脚麻鸡苗均价走势图

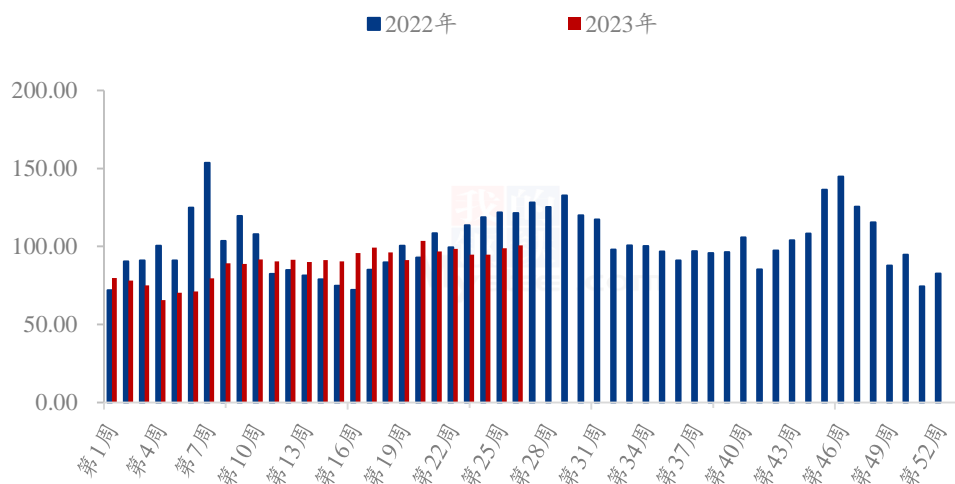
第三章 供需面数据监测情况

3.1 本周国内孵化企业青脚麻鸡出苗量分析

据 Mysteel 农产品数据监测，本周样本企业统计出苗量为 100.8 万羽，较上周出苗量增加 2 万羽，增幅 2.02%。

青脚麻鸡苗样本企业出苗量小幅增加，大型种禽企业预排计划尚可，中小型企业出苗情况较前期稍有好转，主要是养殖端备战农历 7 月 15 左右出栏，鸡苗交投活跃；另一方面，随着阶段性高温过去叠加苗价低位，养殖成本下降，刺激养殖端补栏。

(2022年-2023年) 青脚麻鸡样本企业出苗量趋势图 (万羽)



数据来源: 钢联数据

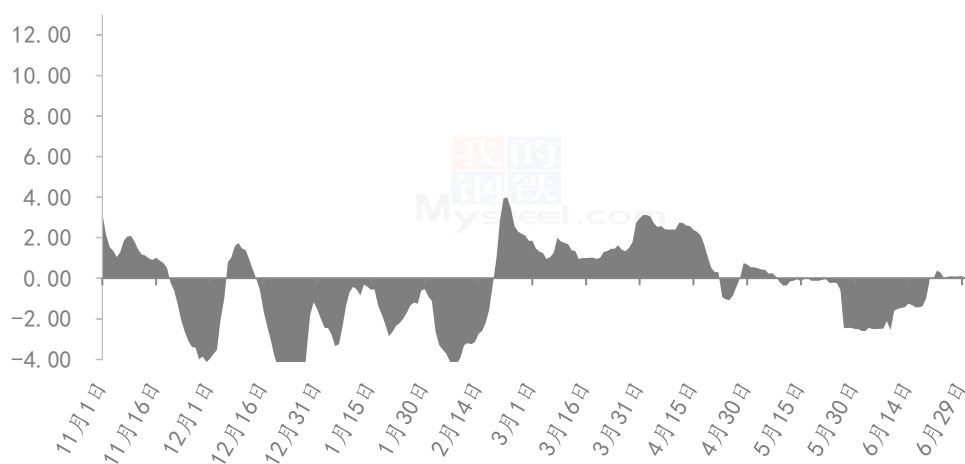
图 2 国内孵化企业青脚麻鸡出苗量走势图

第四章 养殖盈利数据监测情况

按出栏毛鸡体重 5.50 斤/只, 平均料比 2.10 计算, 理论上本周出栏青脚麻鸡平均理论养殖盈利在 0.09 元/只, 较上周上涨 0.54 元/只, 环比增幅 120%。

本周麻鸡养殖端平均利润扭亏为盈, 处于微利水平。主要是由于毛鸡对应前期的鸡苗价格低位, 结合饲料价格等, 养殖成本偏低, 毛鸡价格高于成本, 养殖盈利情况好转。

全国青脚麻鸡养殖盈利走势图（单位：元/只）



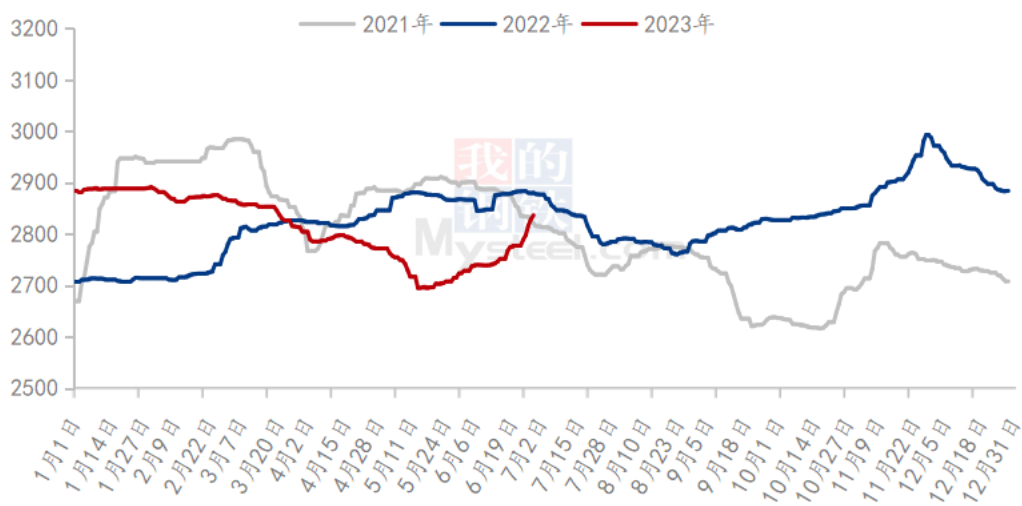
数据来源：钢联数据

图 3 全国青脚麻鸡养殖盈利走势图

第五章 饲料原料及替代品

5.1 玉米行情分析

2021-2023年全国玉米均价走势（元/吨）



数据来源：钢联数据

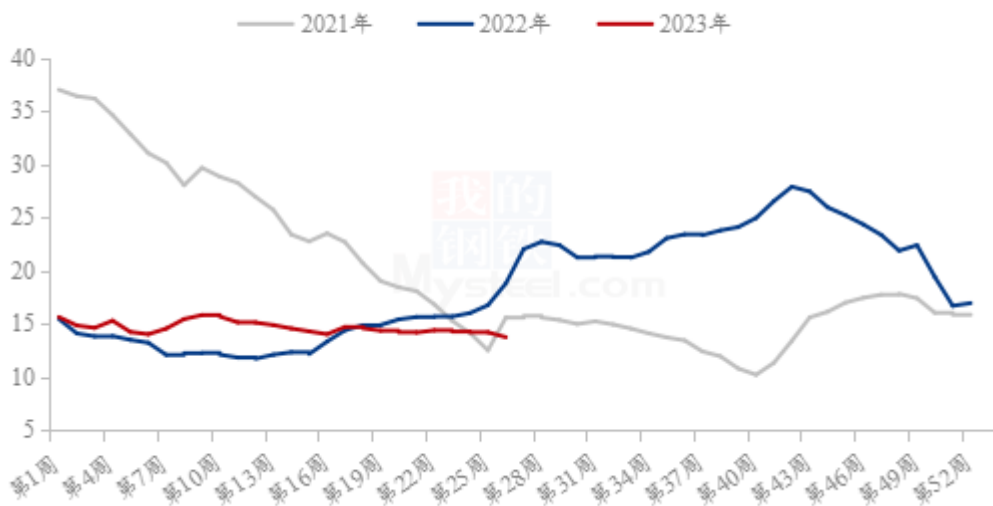
图 4 2021-2023 年全国玉米均价走势

本周全国玉米市场价格延续上涨态势，且涨势较快，涨幅明显。东北市场有效供

应偏紧，优质粮供应尤其紧张，涨幅较快。市场收购主体增加，地区内粮库、下游饲料企业、华北深加工企业收购需求同时放量。华北余粮不断减少，贸易商出货减弱，对价格上涨的预期增加，产区联动上涨，东北粮源流入一般，深加工门前到货量维持低位。区玉米市场强势运行。受东北产区贸易商挺价惜售影响，销区到货成本上涨速度较快，同时港口库存偏低、玉米期货上涨以及替代品价格拉涨等多重因素作用之下，销区玉米价格涨速较快。下游饲料企业少量采购进行补库，采购心态仍旧较为谨慎，维持安全库存为主。

5.2 生猪行情分析

全国外三元生猪出栏均价走势图（元/公斤）



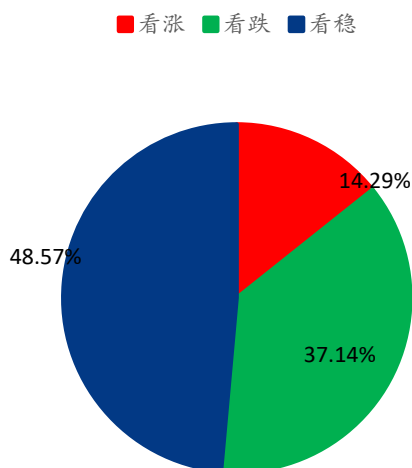
数据来源：钢联数据

图 5 全国外三元生猪出栏均价走势图

本周生猪出栏均价在 13.74 元/公斤，较上周下跌 0.46 元/公斤，环比下跌 3.24%，同比下跌 26.88%。本周猪价连日下跌，节后需求快速回落，周度重心跌势明显。供应方面来看，企业月度出栏大多接近尾声，社会场灵活出栏略显积极，而部分区域受疫病影响，释放相对集中，猪源流通些许不畅。需求方面来看，淡季消费环境延续，节后情绪快速回落且学校进入假期，屠企采购量下滑，而冻品库存压力依旧，终端贸易支撑乏力。整体来看，猪源存量仍待优化，需求表现延续偏弱境况，供应宽松但库存亟待消化，月初虽有情绪支撑，但整体仍承压，猪价或弱稳运行。

第六章 市场心态调研

青脚麻鸡市场心态调研



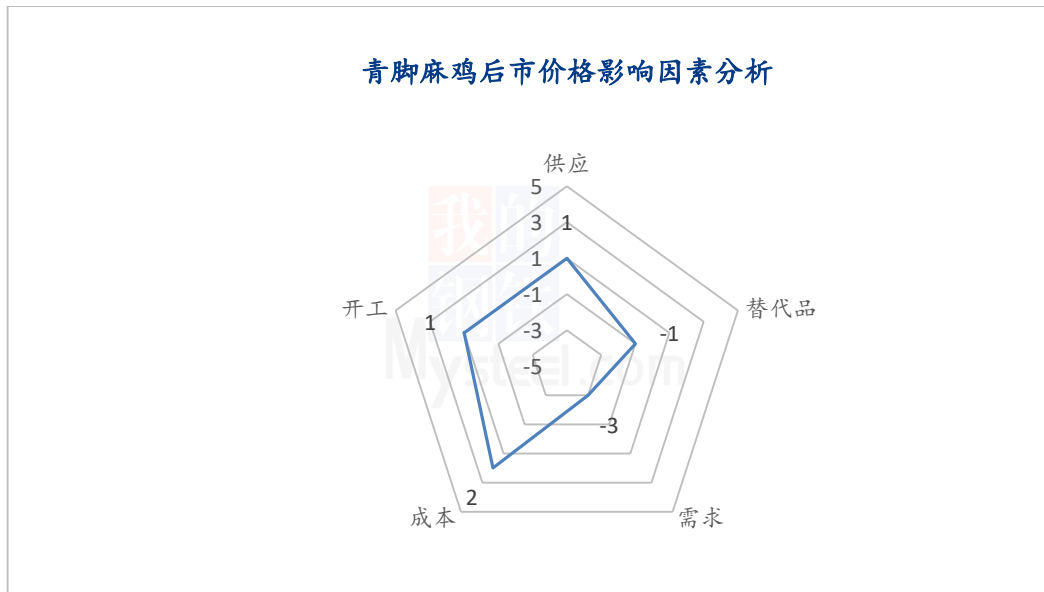
数据来源：钢联数据

图 6 青脚麻鸡市场心态调研

本周 Mysteel 农产品对 35 家样本企业进行下周市场心态调研，这 35 家样本单位有 8 家养殖端，13 家贸易端，4 家屠宰端，10 家孵化企业，看涨 5 家，看跌 13 家，看稳 17 家。平均看跌心态 37.14%，平均看稳心态 48.57%，平均看涨心态 14.29%。

总体来看，业内对下周市场的心态看稳为主，看稳主要是预计下周或青脚麻鸡市场或呈供需双弱状态，青脚麻鸡价格震荡持稳运行，看跌主要是青脚麻鸡市场需求偏弱，替代品价格下周承压运行，对毛鸡价格压制仍在。看涨主要是因为但随着天气炎热，麻鸡滋补属性或使家庭消费增加，或将小幅带动麻鸡需求。

第七章 后市价格影响因素分析



影响因素分析：

供应：麻鸡鸡源供应尚可

成本：鸡苗成本高位回落，饲料价格下跌

需求：餐饮消费提振不佳，需求偏弱

开工：开工常态化，支撑尚可

替代品：生猪弱势运行，压制毛鸡

影响因素及影响力值说明

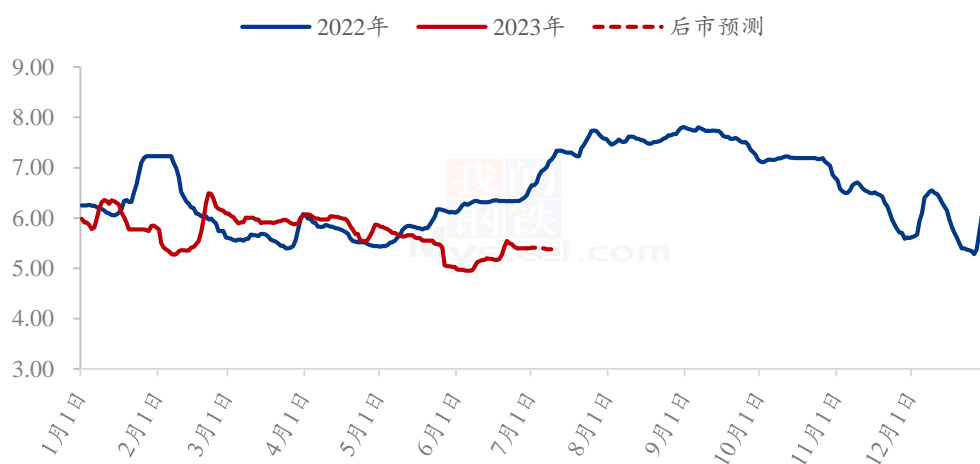
5	重大利好	-5	重大利空
4	明显利好	-4	明显利空
3	一般利好	-3	一般利空
2	小幅利好	-2	小幅利空
1	弱势利好	-1	弱势利空

注：以对价格的影响力确定利好利空因素，该因素的影响力指标是通过与市场人士充分沟通后结合市场客观情况进行的综合数值判定。

第八章 青脚麻鸡后市预测

从麻鸡供应端来看，下周麻鸡鸡源供应一般，市场整体供应量一般；从需求端来看，麻鸡市场需求偏弱，叠加高温、雨水天气影响，全国青脚麻鸡均价或震荡持稳运行为主，价格变动幅度不大。

(2022年-2023年) 全国青脚麻鸡均价预测走势图 (元/斤)



数据来源：钢联数据

图 7 全国青脚麻鸡均价预测走势图

资讯编辑：邹雨微 0533-7026865

资讯监督：王涛 0533-7026866

资讯投诉：陈杰 021-26093100