

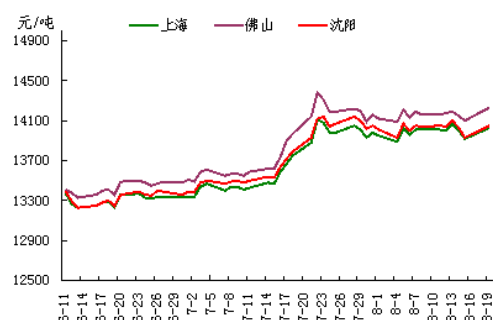
本期观点

- 综述：今日亚洲时段伦铝震荡走强，现交投于 2035 美元附近。沪铝主力合约 1410 震荡走强，尾盘收至 14145 元，接近于日内高点 14155 元。近期国内、外期铝均出现了反弹走势，在期铝带动下现货铝价也出现反弹，但相比之下现货铝价反弹表现较为平淡。

我的有色-铝团队

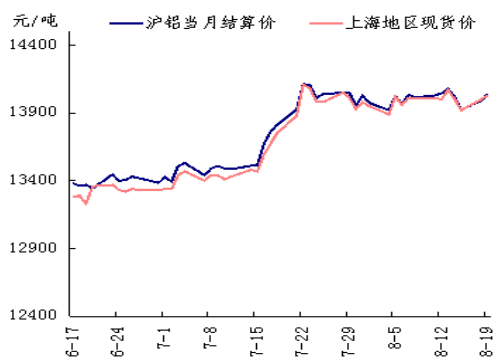
供应收缩预期提振短期铝价维持反弹

电解铝三地均价走势图



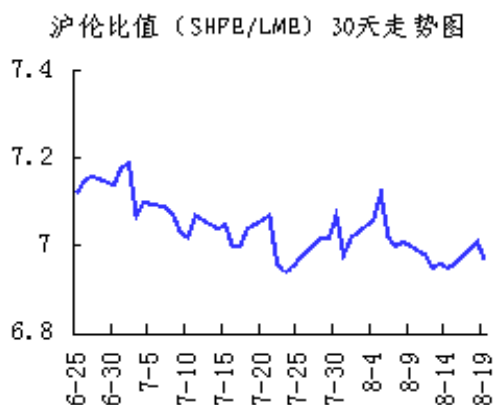
数据来源：Myouse

期现走势对比



数据来源：Myouse

沪伦比值走势图



数据来源：Myouse

市场概要

热点新闻

- 中国宏桥：料下半年铝产品均价回升
- 2014 上半年广东省氧化铝进口量增价跌

期货市场

- 上期所铝期货市场：上海期铝价格上涨。主力 10 月合约，以 14145 元/吨收盘，上涨 150 元，涨幅为 1.07%。当日 15:00 伦敦三月铝报价 2028.5 美元/吨，上海与伦敦的内外比值为 6.97，低于上一交易日 7.01，上海期铝涨幅小于伦敦市场。
- 伦交所铝期货市场：今日亚市伦铝震荡走强，重新运行于均线组之上，现交投于 2035 美元附近。

现货市场

- 氧化铝市场，今日氧化铝现货价格保持平稳。
- 电解铝市场，上海铝锭现货价 14010-14050 元/吨，均价 14030 元/吨，涨 30 元/吨，持货商积极出货，下游逢低接货，成交一般。
- 铝合金锭市场，今日铸造铝合金锭主流消费市场价格随电解铝小幅跟涨，而再生压铸铝合金锭则继续持稳。
- 铝材市场，今日铝锭价格小幅上涨，受此影响，全国主流地区 6063 铝棒市场再次有所调价。

明日预测

- 综述：今日亚洲时段伦铝震荡走强，现交投于 2035 美元附近。沪铝主力合约 1410 震荡走强，尾盘收至 14145 元，接近于日内高点 14155 元。近期国内、外期铝均出现了反弹走势，在期铝带动下现货铝价也出现反弹，但相比之下现货铝价反弹表现较为平淡。现货铝市，今日持货商报价依旧坚挺，市场出货增多，中间商参与积极性高，整体表现活跃。下游压价接货较多，整体成交一般。短期来看，宏观经济基本面喜忧参半，铝市供应收缩预期持续提振铝价。伦铝短期关注 2050 美元，沪铝关注 14200 元阻力。

目 录

一、铝土矿市场追踪.....	2
1、进口铝土矿市场评述.....	2
2、国内铝土矿市场评述.....	2
二、相关市场现货分析.....	2
1、氧化铝市场分析.....	3
2、电解铝市场分析.....	4
3、铝合金锭市场分析.....	5
4、铝材市场分析.....	7
三、金融衍生品市场分析.....	7
1、衍生品价格走势分析.....	8
2、SHFE 铝期货走势分析.....	8
3、LME 铝价走势分析.....	9
四、热点新闻.....	10
1、宏观新闻.....	11
2、行业热点.....	11
五、明日预测.....	11

一、铝土矿市场追踪

1、进口铝土矿市场评述

进口铝土矿今日价格行情：8月19日，进口铝土矿现货含税到港价：青岛港，Al: 46%，Si: 8%报 400，+10；日照港 Al: 48%，Si: 5%报 425；龙口港 Al: 50%，Si: 3%报 465（元/千吨）

澳大利亚 Al: 52-55%，Si: 2-6%报 63；印度 Al: 46-48%，Si: 6-7%报 58；马来西亚 AL: 46%，SI: 8%，报 55（CIF 美元/千吨）。

2、国内铝土矿市场评述

国内铝土矿今日价格行情：8月19日，国产铝土矿现货不含税出厂价：阳泉铝硅比 4.5 报 290；Al: 60-65%，Si: 9-11%百色报 290；贵州报 310；三门峡 Al: 55-60%，Si: 12-13%报 310；（元/吨）。

二、相关市场现货分析

1、氧化铝市场分析

表一 8月19日主流地区氧化铝价格

日期	地区	品名	材质	规格	最低价	最高价	中间价	涨跌
8月19日	吕梁	氧化铝	A0-1	AL203 ≥ 98.6%	2410	2450	2430	-
8月19日	滨州	氧化铝	A0-1	AL203 ≥ 98.6%	2440	2480	2460	-
8月19日	三门峡	氧化铝	A0-1	AL203 ≥ 98.6%	2480	25250	2550	-
8月19日	百色	氧化铝	A0-1	AL203 ≥ 98.6%	2270	2330	2300	-
8月19日	连云港	氧化铝	A0-1	AL203 ≥ 98.6%	2480	2520	2500	-

今日氧化铝现货价格保持平稳。山西地区氧化铝价格 2430 元/吨，厂商报价依旧坚挺，成交一般。河南地区氧化铝价格维持稳定，现货货源依旧偏紧。广西地区氧化铝价格保持平稳至 2300 元/吨，据悉广西田东本月开始停炉检修，产量或略有影响。滨州地区氧化铝价格 2440-2480 元/吨左右。连云港港口现货价格 2500 元/吨，由于进口氧化铝价格有所上调，对现货价格形成支撑，但港口库存维持在 96 万吨的高位。

2、电解铝市场分析

表三 8月19日主流地区电解铝升贴水

日期	地区	品名	材质	规格	最低价	最高价	中间价	涨跌
8月19日	上海	电解铝	A00	AL ≥ 99.7%	14010	14050	14030	+30
8月19日	无锡	电解铝	A00	A1 ≥ 99.7%	14010	14050	14030	+30
8月19日	杭州	电解铝	A00	A1 ≥ 99.7%	14020	14060	14040	+20
8月19日	佛山	电解铝	A00	A1 ≥ 99.7%	14210	14250	14230	+30
8月19日	沈阳	电解铝	A00	A1 ≥ 99.7%	14030	14070	14050	+30
8月19日	天津	电解铝	A00	A1 ≥ 99.7%	14060	14100	14080	+40
8月19日	重庆	电解铝	A00	A1 ≥ 99.7%	13960	14000	13980	+40
8月19日	巩义	电解铝	A00	A1 ≥ 99.7%	14030	14070	14050	+20
8月19日	临沂	电解铝	A00	A1 ≥ 99.7%	13980	14020	14000	+30

表二 8月19日主流地区电解铝价格

地区	均价	上期所当月价	长江价格	广东南储	三地均价升贴水
上海	14030	-	+10	-180	-70
无锡	14030	-	+10	-180	-70
杭州	14040	+10	+20	-170	-60
佛山	14230	+200	+210	+20	-130
沈阳	14050	+20	+30	-160	-50
天津	14080	+50	+60	-130	-20
巩义	14050	+20	+30	-160	-50
临沂	14000	-30	-20	-210	-100
重庆	13980	-50	-40	-230	-120

备注：升贴水基准分别为上期所铝当月合约10点15分的卖价，长江市场电解铝均价，广东南储电解铝均价，华通市场电解铝上午价格。此外，三地均价升贴水包括长江、广东、华通均价。

今日国内现货市场成交情况如下：上海铝锭现货价 14010-14050 元/吨，均价 14030 元/吨，涨 30 元/吨，持货商积极出货，下游逢低接货，成交一般。杭州铝锭现货价 14020-14060 元/吨，均价 14040 元/吨，涨 20 元/吨，持货商积极出货，下游询价积极，成交一般。天津铝锭现货价 14050-14090 元/吨，均价 14070 元/吨，涨 30 元/吨，贸易商报价坚挺，成交一般。沈阳铝锭现货价 14030-14070 元/吨，均价 14050 元/吨，涨 30 元/吨，下游按需采购，成交一般。无锡铝锭现货价 14010-14050 元/吨，均价 14030 元/吨，涨 30 元/吨，持货商报价坚挺，成交维持平平。佛山铝锭现货成交价 14210-14250 元/吨，均价 14230 元/吨，涨 30 元/吨，市场出货多，报价较乱，成交情况平淡。重庆铝锭现货价 13960-14000 元/吨，均价 13980 元/吨，涨 40 元/吨，下游拿货不多，市场交易持续偏弱。

3、铝合金锭市场分析

今日铸造铝合金锭主流消费市场价格随电解铝小幅跟涨，而再生压铸铝合金锭则继续持稳。铸造铝合金锭 A356.2 方面，主要产地云南、山东、河南等地出厂报 14450-14550 元/吨，均价 14500 元/吨，平水，出厂加工费报在 500 元/吨左右。江浙沪等消费市场 A356.2 均价在 14750 元/吨左右，上涨 50 元/吨，市场消费一般，供应有所过盛，仓库现款自提依然在长江铝均价基础上加 650-750 元/吨；广东地区今日均价在 14900 元/吨左右，亦上涨 50 元/吨。下游轮毂厂以按需长单采购为主，近期货源增加，供求矛盾开始显现。

表四 8月19日主流地区 A356.2 铝合金锭价格

地区	规格	最低价	最高价	均价	涨跌
上海	国标	14700	14800	14750	+50
广东	国标	14850	14950	14900	+50
浙江	国标	14700	14800	14750	+50
江苏	国标	14700	14800	14750	+50
河南	国标	14450	14550	14500	-
山东	国标	14450	14550	14500	-

压铸铝合金锭方面，今日国内主流市场 ADC12 价格整体仍然保持平稳。其中，华南地区价格继续保持坚挺，华东、华北价格较混乱，西南、华中价格则偏低。下游大型压铸企业多以长单采购为主，账期多在1-2个月，成交价在14900-15100元/吨；小企业则以现款或半个月以内账期交易为主，成交价在14400-14800元/吨，压铸厂买货多以价格向为主。当前市场淡季因素明显，且行业竞争激烈，市场14100-14200元/吨的价格仍不鲜见，短期内难有改观。

表五 8月19日主流地区 ADC12 铝合金锭价格

地区	规格	最低价	最高价	均价	涨跌
上海	国标	14400	15000	14700	-
佛山	国标	14650	15250	14950	-
天津	国标	14450	14950	14700	-
重庆	国标	14300	14500	14400	-
丰城	国标	14200	14600	14400	-
永康	国标	14400	14700	14550	-

4、铝材市场分析

今日铝锭价格小幅上涨，受此影响，全国主流地区 6063 铝棒市场再次有所调价。铝棒方面：除临沂地区价格暂未有明显变动外，其余地区每吨均上浮 50 元；铝型材方面：佛山铝型材各表面处理市场价格依旧处于平稳阶段，暂无调价信号。成交方面：据市场沟通了解今日整体市场成交平平，由于主流市场价格透明，下游企业按需采购，以至于询价电话也在逐步的减少。

表六 8月19日全国主流地区 6063 铝棒成交价格

地区	规格	价格(元/吨)	涨跌	周环比	月环比
佛山	φ 90-φ 178	φ 90-φ 178	14800	+50	+0.34%
无锡	φ 90-φ 178	φ 90-φ 178	14400	+50	—
巩义	φ 90-φ 178	φ 90-φ 178	14350	+50	—
包头	φ 90-φ 178	φ 90-φ 178	14200	+50	—
临沂	φ 90-φ 178	φ 90-φ 178	14300	—	—

表七 8月19日日佛山铝型材成交价格（不含票）

表面处理	价格(元/吨)	涨跌	周环比	月环比
磨砂	18250	—	—	—
电泳	19650	—	—	—
喷涂	19150	—	—	—

今日长江 A00 铝价上涨 30 元/吨，全国主流地区地区铝板报价持平。郑州地区铝板厂家开工率不高，下游订单较少，成交情况欠佳。佛山地区价格微调，市场成交情况较为平淡。其他主流地区型材厂家询价较多，成交一般，整体市场较为冷清。

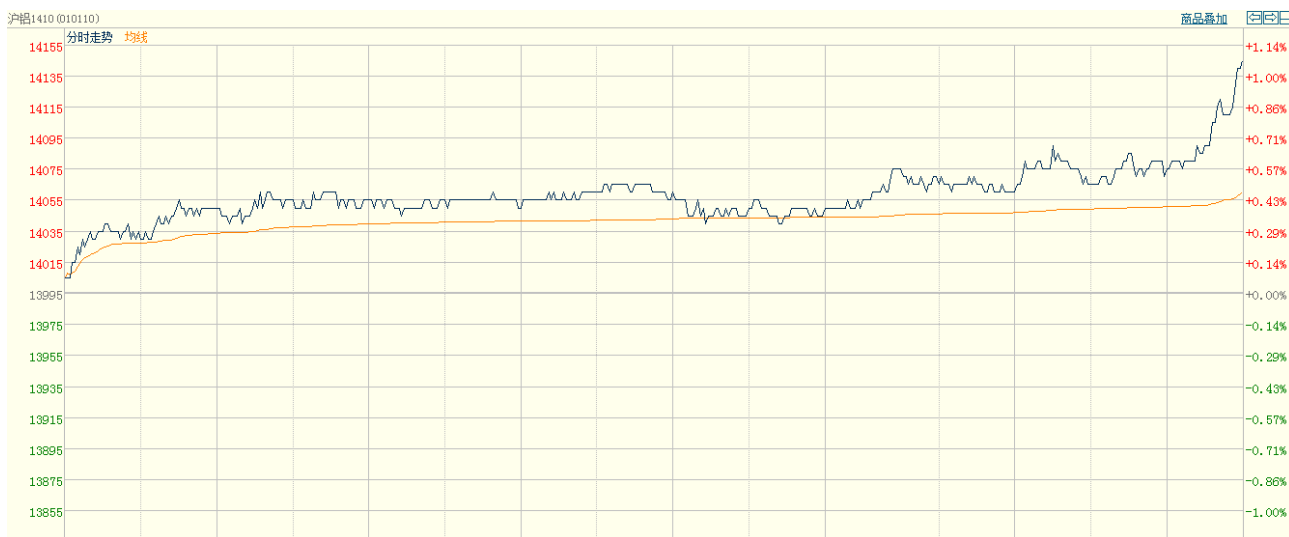
表八 8月19日主流地区铝板价格

日期	地区	品名	材质	规格	最低价	最高价
8月19日	上海	铝板	1060/H态	2-6*1000*2000	17080	17680
8月19日	重庆	铝板	1060/0态	2-6*1000*2000	17070	17420
8月19日	佛山	铝板	1060/0态	2-6*1000*2000	16910	17110
8月19日	郑州	铝板	1060/0态	2-6*1000*2000	16820	17020
8月19日	济南	铝板	1060/0态	2-6*1000*2000	17310	18000

三、金融衍生品市场分析

1、衍生品价格走势

图一 电解铝主力合约（1410）分时图



数据来源：上海期货交易所

图二 电解铝期货交易行情

交割月	前结算	今开盘	最高价	最低价	收盘价	结算价	涨跌1	涨跌2	成交手	持仓手/变化	
品种: 铝											
1409	13990	13990	14120	13990	14110	14040	120	50	4084	45634	-606
1410	13995	14005	14155	14000	14145	14065	150	70	59186	127524	-42
1411	14030	14030	14180	14030	14170	14100	140	70	27286	108930	4078
1412	14060	14055	14190	14055	14185	14110	125	50	6866	64436	738
1501	14060	14070	14190	14015	14190	14125	130	65	1730	24684	526
1502	14065	14095	14145	14090	14145	14110	80	45	436	12194	-42
1503	14065	14095	14180	14090	14165	14100	100	35	196	3950	144
1504	14090				14185	14185	95	95	0	474	0
1505	14115	14120	14120	14120	14120	14120	5	5	2	300	0
1506	14075				14210	14210	135	135	0	158	0
1507	14145				14215	14215	70	70	0	52	0
1508	14110				14110	14110	0	0	0	0	0
小计									99786	388336	/ 4796

数据来源: 上海期货交易所

图三 上海期交所会员成交及持仓排名表 (a11410 合约)

会员类别			总成交量	比上交易日增减	会员类别			总持买单量	比上交易日增减	会员类别			总持卖单量	比上交易日增减
		期货公司	成交量	比上交易日增减			持买单量	比上交易日增减			持卖单量	比上交易日增减		
		期货公司	58719	-29145			63442	319			46223	106		
		非期货公司	467	387			320	-340			17539	-127		
名次	期货公司简称	成交量	比上交易日增减	名次	期货公司简称	持买单量	比上交易日增减	名次	期货公司简称	持卖单量	比上交易日增减/变化			
1	中信期货	3515	-746	1	中钢期货	3597	2	1	上海中期	6524	-27			
2	中融汇信	2863	-3371	2	成都倍特	3322	-532	2	招商期货	5212	-225			
3	华鑫期货	2294	-1236	3	中国国际	3240	-56	3	中国国际	5066	-23			
4	上海中期	2124	960	4	南华期货	3179	165	4	中信新际	3793	-2			
5	海通期货	2040	-2630	5	银河期货	3111	62	5	鲁证期货	2664	93			
6	光大期货	1986	670	6	中融汇信	2379	433	6	中信期货	1345	220			
7	银河期货	1896	-1955	7	中信新际	2338	93	7	五矿期货	1277	480			
8	浙商期货	1807	-118	8	中信期货	2330	189	8	金瑞期货	1141	-26			
9	国泰君安	1658	24	9	迈科期货	2313	3	9	光大期货	1076	-763			
10	永安期货	1610	784	10	中粮期货	2211	0	10	瑞达期货	1051	46			
11	东航期货	1502	-690	11	金瑞期货	2084	35	11	广发期货	1022	40			
12	成都倍特	1387	-1658	12	永安期货	2012	1298	12	中粮期货	970	-5			
13	南华期货	1336	-1870	13	先融期货	1803	0	13	北京首创	906	34			
14	鲁证期货	1314	2	14	申万期货	1601	37	14	海通期货	699	-196			
15	同信久恒	1301	145	15	光大期货	1476	-51	15	方正中期	656	57			
16	中信建投	1232	453	16	华泰长城	1468	-93	16	浙商期货	636	-47			
17	徽商期货	1193	-411	17	同信久恒	1468	243	17	国泰君安	611	127			
18	瑞达期货	1109	601	18	上海大陆	1418	-1	18	宏源期货	583	-2			
19	中国国际	1069	-695	19	金友期货	1386	1	19	银河期货	574	18			
20	新湖期货	1006	-171	20	五矿期货	1352	-8	20	申万期货	558	-23			
合计		34242	-11912	合计		44088	1820	合计		36364	-224			

数据来源: 上海期货交易所

2、SHFE 铝期货走势分析

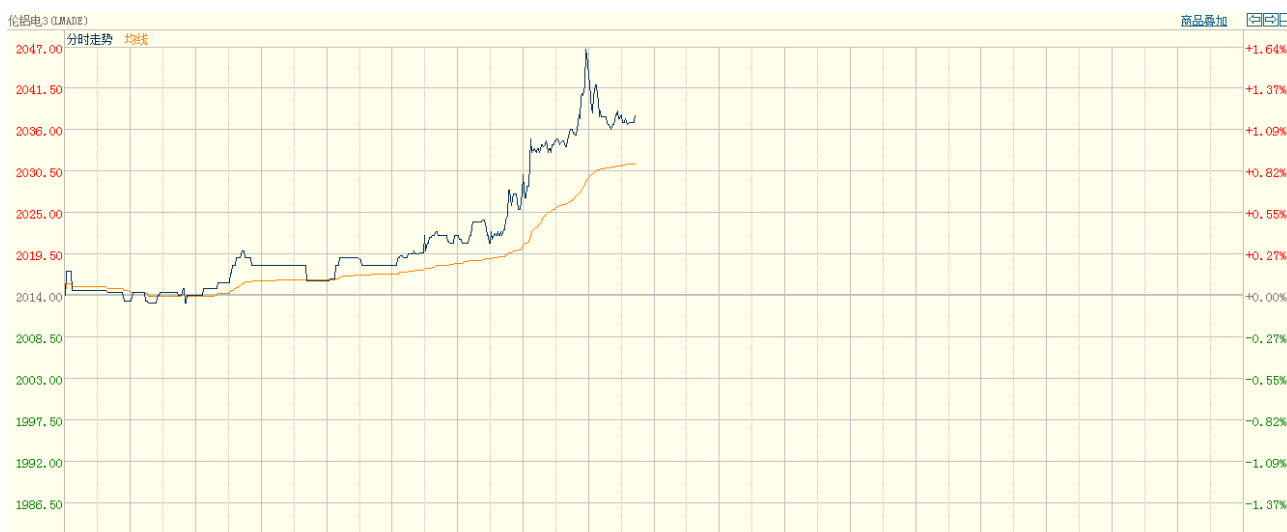
上海期铝价格上涨。主力10月合约，以14145元/吨收盘，上涨150元，涨幅为1.07%。当日15:00伦敦三月铝报价2028.5美元/吨，上海与伦敦的内外比值为6.97，低于上一交易日7.01，上海期铝涨幅小于伦敦市场。全部合约成交99786手，持仓量增加4796手至388336手。主力合约成交59186手，持仓量减少42手至127524手。

从资金面看，今日市场整体以多开为主。今日多开21.32%，空开11.28%，空平15.40%，多平15.15%。

今日沪铝主力合约1410振荡走强，尾盘收至14145元，接近于日内高点14155元，较隔夜收盘价14060元回升0.6%。目前铝市期限结构呈现近低远高的正向排列，1409和1411合约正价差为60元/吨，较18日小幅扩大。

3、LME 铝价走势分析

图四 LMEs-铝分时走势图（亚洲时段）



数据来源：上海期货交易所

今日亚市伦铝振荡走强，重新运行于均线组之上，现交投于2035美元附近。由于此轮回调中，伦铝于2000美元处获得有效支撑，伦铝短期受周边商品下跌拖累，拐头向下，日内继续关注2000美元的支撑，若再度失守则下跌空间有望重新打开。

四、热点新闻

1、宏观新闻

24个月最低值：7月 FDI 透露经济结构变数 商务部8月18日发布的数据显示，今年7月，实际使用外资(FDI)金额78.1亿美元，较去年同期下降16.95%。记者统计发现，7月FDI不仅降幅明显，也是自2012年7月以来月度最低数值。相关数值是，2013年7月FDI较2012年增长24.13%达94.08亿元，因此上一年基数较大。

欧元区6月末季调贸易盈余扩大至168亿欧元 欧盟统计局周一(8月18日)公布的数据显示，欧元区6月末季调贸易盈余较上月扩大，高于市场预期。

美国克利夫兰联储主席：美国经济复苏慢得让人沮丧 美国克利夫兰联储主席皮亚纳托周二(2月28日)称，受房屋市场疲弱、政府支出减少以及欧债危机仍阻碍经济复苏等因素拖累，复苏慢得让人沮丧。不过经济前景轻微改善，更令人鼓舞。

8月伦敦房屋要价创6年最大跌幅 昨日，英国房产搜寻网站 Right Move Plc 公布的数据显示，8月英国房屋要价环比下跌2.9%，平均要价为26.2401万英镑，创同期最大跌幅。而伦敦房屋市场形势则更为严峻，8月伦敦房屋要价环比下降5.9%。

2、行业热点

中国宏桥：料下半年铝产品均价回升 中国宏桥行政总裁张波表示，7月份铝产品每吨平均售价较第二季高出1,000元人民币(下同)。随着铝价回升，预期下半年产品平均单价会较上半年高。

2014年全国有色金属科技工作会在贵阳召开 近日，由中国有色金属工业协会主办的2014年全国有色金属科技工作会在贵阳召开。国务院参事、中国有色金属工业协会会长陈全训、名誉会长高德柱、常务副会长任旭东等出席会议。

2014上半年广东省氧化铝进口量增价跌 据海关统计，2014年上半年，广东省累计进口氧化铝48.8万吨，比去年同期(下同)增加16.2%；价值11亿元人民币，增长12.9%；进口平均价格为每吨2259元人民币，下跌2.8%。

五、明日预测

综述：今日亚洲时段伦铝震荡走强，现交投于2035美元附近。沪铝主力合约1410震荡走强，尾盘收至14145元，接近于日内高点14155元。近期国内、外期铝均出现了反弹走势，在期铝带动下现货铝价也出现反弹，但相比之下现货铝价

反弹表现较为平淡。现货铝市，今日持货商报价依旧坚挺，市场出货增多，中间商参与积极性高，整体表现活跃。下游压价接货较多，整体成交一般。短期来看，宏观经济基本面喜忧参半，铝市供应收缩预期持续提振铝价。伦铝短期关注2050美元，沪铝关注14200元阻力。

中国铝市场报告订单

上海钢联电子商务股份有限公司

您的兴趣:

- Myyouse 铝价指数
- 现货铝市每日简评
- 铝厂报价
- 现货成交行情
- 电解铝每日成交报告
- 铝材市场价格
- 铝材厂家开工率
- 铝材厂家订单新增
- 铝期盘评述
- 行情预测
- 每日行业资讯
- 每日新闻讯息

订阅公司 (请填写公司全名):

联系人:

电 话:

传 真:

电子邮箱:

日 期: 年 月 日

公司名称: 上海钢联电子商务股份有限公司
 地 址: 上海市宝山区园丰路 68 号
 电 话: 021-26093967
 传 真: 021-66896910
 费 用: **2600 元人民币/年**
 汇款户名: 上海钢联电子商务股份有限公司
 帐 号: 3100 1913 1000 5250 1232
 开 户 行: 建设银行上海宝钢宝山支行

贵公司属于:

- 矿山-中国
- 矿山-除中国以外
- 贸易商
- 冶炼厂-中国
- 冶炼厂-除中国以外
- 铝材厂
- 贸易商
- 期货公司
- 金融机构
- 研究机构
- 政府机关
- 其他

铝研究团队联系方式:

李 旬: 021-26093260

邮箱: lixun0108@gmail.com

本报告由我的有色铝研究团队开发, 版权属于上海钢联电子商务股份有限公司, 未经授权不得复制、转发, 引用需备注来源。

免责声明:

本研究报告仅供上海钢联电子商务股份有限公司及“我的有色网”客户使用, 我的有色网铝研究团队不会因接收人收到本报告而视其为本公司的当然客户。

本研究报告由我的有色网铝研究团队制作, 是基于研究团队认为可靠的且目前已公开的信息撰写, 我们力求但不保证该信息的准确性和完整性, 客户也不应该认为该信息是准确和完整的。同时, 本团队不保证文中观点或陈述不会发生任何变更, 在不同时期, 本团队可发出与本报告所载资料、意见及推测不一致的报告。

我的有色网铝研究团队会适时更新我们的研究, 但可能会因某些规定而无法做到, 在任何情况下, 本报告中的信息或所表述的意见并不构成对任何人的投资建议, 也没有考虑到个别客户特殊的投资目标、财务状况或需求。客户应考虑本报告中的任何意见或建议是否符合其特定状况, 若有必要应寻求专家意见, 本公司及雇员不对使用本报告而引致的任何直接或者间接损失负任何责任。

本报告所载的资料、工具、意见及推测只提供给客户作参考之用, 并非作为或被视为出售或购买证券或其他投资标的的邀请或向人作出邀请。

本报告涉及期货、期权及其它衍生工具的交易, 因其包括重大的市场风险, 因此并不适合所有投资者。在任何情况下, 本团队不对任何人因使用本报告中的任何内容所引致的任何损失负任何责任, 投资者需自行承担风险。

本报告版权归我的有色网铝研究团队所有, 未获得我的有色网铝研究团队事先书面授权, 任何人不得对本报告进行任何形式的发布、复制或出版作任何用途, 合法取得本报告的途径为本公司网站及本公司授权的渠道。



(“我的有色网”微信)



(期、现货铝交易微信)

上海钢联电子商务股份有限公司

上海市宝山区园丰路 68 号 邮 编: 200444
联系人: 李 旬 电 话: 021-26093260
邮 箱: lixun0108@gmail.com