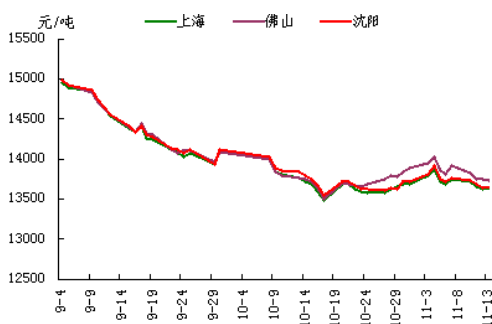


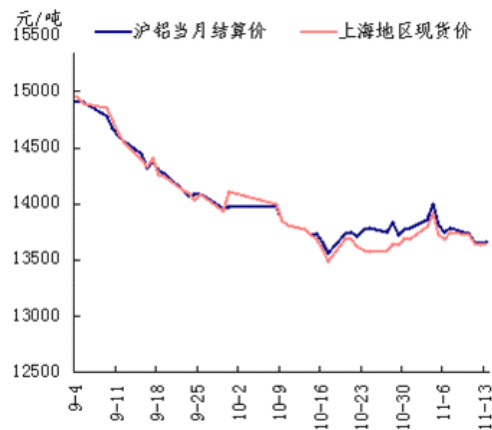
我的有色-铝团队 铝价反弹仍显乏力 短期维持低位震荡

电解铝三地均价走势图



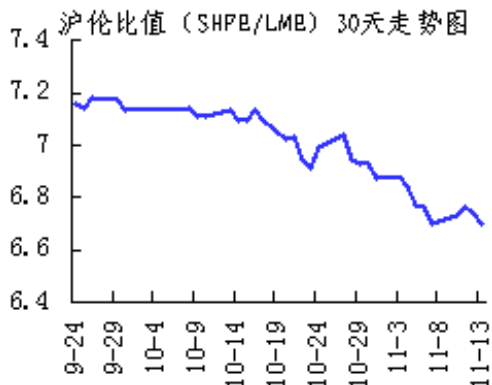
数据来源: Myyouse

期现走势对比



数据来源: Myyouse

沪伦比值走势图



数据来源: Myyouse

本期观点

- 综述: 中国10月规模以上工业增加值同比增长7.7%, 1-10月规模以上工业增加值年率8.4%, 均差于预期。同时中国1-10月全国房地产开发投资同比名义增长12.4%, 环比继续回落0.1%, 数据整体显示国内经济下行压力较大。

市场概要

热点新闻

- 前三季度浙江永康废铝进口增长64.3%

期货市场

- 上海期货市场: 上海期铝价格小幅上涨。主力1月合约, 以13770元/吨收盘, 上涨30元, 涨幅为0.22%。当日15:00伦敦三月铝报价2054美元/吨, 上海与伦敦的内外比值为6.70, 低于上一交易日6.74, 上海期铝涨幅小于伦敦市场。
- 伦交所铝期货市场: 周三, 伦敦铝开盘于2043美元, 最高点报2075美元, 最低点报2034.5美元, 最终收盘于2059.75美元, 较前一交易日收盘价上涨15美元, 涨幅0.73%。

现货市场

- 氧化铝市场, 今日氧化铝现货价格基本平稳, 部分地区价格下滑。
- 电解铝市场, 上海铝锭现货价13610-13650元/吨, 均价13630元/吨, 平, 下游按需采购, 成交维持平平。
- 铝合金锭市场, 今日电解铝止跌企稳, 市场铝合金锭报价基本与昨日持平。
- 铝材市场, 今日铝锭价格平稳, 全国主流地区6063铝棒市场价格不变。

明日预测

- 综述: 中国10月规模以上工业增加值同比增长7.7%, 1-10月规模以上工业增加值年率8.4%, 均差于预期。同时中国1-10月全国房地产开发投资同比名义增长12.4%, 环比继续回落0.1%, 数据整体显示国内经济下行压力较大。今日亚市伦铝窄幅波动, 沪市收盘伦铝较12日收跌0.11%至2062美元, 其上方反弹阻力关注2080美元/吨。今日沪铝主力合约1501窄幅波动, 日内交投于13810-13725元, 尾盘收于13770元, 较隔夜收盘13735元微涨0.25%。铝现货市场, 今日现货铝价表现不一, 成交情况有所分化。华东地区上海、杭州地区报价较为坚挺, 受市场货源偏紧影响, 整体成交维持一般。无锡地区受部分品牌铝锭价格拖累, 价格偏低, 成交情况也相对偏弱。东北地区成交一般, 下游依旧保持按需采购。华南地区仍以刚性需求为主, 成交也不理想。短期来看, 铝价反弹仍显乏力, 维持低位震荡。

目 录

一、铝土矿市场追踪.....	3
1、进口铝土矿市场评述.....	3
2、国内铝土矿市场评述.....	3
二、相关市场现货分析.....	4
1、氧化铝市场分析.....	4
2、电解铝市场分析.....	5
3、铝合金锭市场分析.....	6
4、铝材市场分析.....	7
三、金融衍生品市场分析.....	9
1、衍生品价格走势分析.....	9
2、SHFE 铝期货走势分析.....	10
3、LME 铝价走势分析.....	10
四、热点新闻.....	11
1、宏观新闻.....	11
2、行业热点.....	11
五、明日预测.....	12
免责声明:	15

一、铝土矿市场追踪

1、进口铝土矿市场评述

进口铝土矿今日价格行情：11月13日，进口铝土矿现货含税到港价：青岛港，Al: 46%，Si: 8%报 425，来自马来西亚；日照港 Al: 48%，Si: 5%报 460，来自多米尼加；龙口港 Al: 50%，Si: 3%报 675，来自加纳；澳大利亚 Al: 52-55%，Si: 2-6%报 67；AL: 49%，Si: 7%，CIF: 62；印度 Al: 46-48%，Si: 6-7%报 58（CIF 美元/干吨）。

2、国内铝土矿市场评述

国内铝土矿今日价格行情：11月13日，国产铝土矿现货不含税出厂价：阳泉铝硅比 4.5 报 310；Al: 60-65%，Si: 9-11%百色报 325；贵州报 335；三门峡 Al: 55-60%，Si: 12-13%报 335；（元/吨）。

二、相关市场现货分析

1、氧化铝市场分析

表一 11月13日主流地区氧化铝价格

日期	地区	品名	材质	规格	最低价	最高价	中间价	涨跌
11月13日	吕梁	氧化铝	A0-1	AL203 ≥ 98.6%	2700	2740	2720	-20
11月13日	滨州	氧化铝	A0-1	AL203 ≥ 98.6%	2710	2730	2720	-
11月13日	三门峡	氧化铝	A0-1	AL203 ≥ 98.6%	2730	2770	2750	-
11月13日	百色	氧化铝	A0-1	AL203 ≥ 98.6%	2700	2740	2720	-
11月13日	连云港	氧化铝	A0-1	AL203 ≥ 98.6%	2750	2790	2770	-
11月13日	吕梁	氧化铝	A0-1	AL203 ≥ 98.6%	2720	2760	2740	-

今日氧化铝现货价格基本平稳，部分地区小幅下跌。山西地区氧化铝价格2700-2740元/吨，厂商报价依旧坚挺，成交欠佳。河南地区氧化铝价格2730-2770元/吨，成交一般。广西地区氧化铝价格维持2700-2740元/吨，滨州地区氧化铝价格至2710-2730元/吨，成交尚可。连云港港口现货价格维持在2750-2790元/吨。

2、电解铝市场分析

表二 11月13日主流地区电解铝价格

日期	地区	品名	材质	规格	最低价	最高价	中间价	涨跌
11月13日	上海	电解铝	A00	AL \geq 99.7%	13610	13650	13630	-
11月13日	无锡	电解铝	A00	A1 \geq 99.7%	13600	13640	13620	+20
11月13日	杭州	电解铝	A00	A1 \geq 99.7%	13640	13680	13660	-
11月13日	佛山	电解铝	A00	A1 \geq 99.7%	13710	13750	13730	-10
11月13日	沈阳	电解铝	A00	A1 \geq 99.7%	13620	13660	13640	-
11月13日	天津	电解铝	A00	A1 \geq 99.7%	13660	13700	13680	+20
11月13日	重庆	电解铝	A00	A1 \geq 99.7%	13550	13590	13570	-
11月13日	巩义	电解铝	A00	A1 \geq 99.7%	13560	13600	13580	+20
11月13日	临沂	电解铝	A00	A1 \geq 99.7%	13570	13610	13590	-

表三 11月13日 主流地区电解铝升贴水

地区	均价	上期所当月价	长江价格	广东南储	三地均价升贴水
上海	13630	-20	+10	-90	-40
无锡	13620	-30	-	-100	-50
杭州	13660	+10	+40	-60	-10
佛山	13730	+80	+110	+10	+30
沈阳	13640	-10	+20	-80	-30
天津	13680	+30	+60	-40	+10
巩义	13570	-80	-50	-150	-100
临沂	13580	-70	-40	-140	-90
重庆	13590	-60	-30	-130	-80

备注：升贴水基准分别为上期所铝当月合约10点15分的卖价，长江市场电解铝均价，广东南储电解铝均价，华通市场电解铝上午价格

今日国内现货市场成交情况如下：上海铝锭现货价 13610-13650 元/吨，均价 13630 元/吨，平，下游按需采购，成交维持平平。无锡铝锭现货价 13600-13640 元/吨，均价 13620 元/吨，涨 20 元/吨，市场需求偏弱，成交维持一般。杭州铝锭现货价 13640-13680 元/吨，均价 13660 元/吨，平，市场报价偏少，仍以刚性需求为主。天津铝锭现货价 13660-13700 元/吨，均价 13680 元/吨，涨 20 元/吨，市场货源偏紧，贸易商报价坚挺，成交一般。沈阳铝锭现货价 13620-13660 元/吨，均价 13640 元/吨，平水，下游按需采购，成交一般。佛山铝锭现货成交价 13710-13750 元/吨，均价 13730 元/吨，跌 10 元/吨，下游观望为主，成交较为一般。重庆铝锭现货价 13550-13590 元/吨，均价 13570 元/吨，平水，下游略有拿货，成交尚可。

3、铝合金锭市场分析

今日电解铝止跌企稳，市场铝合金锭报价基本与昨日持平。具体价格方面，铸造合金A356.2主要产地云南、山东、河南等地出厂报14150元/吨左右，平，部分铝厂产量减少，出厂加工费报在450-550元/吨。江浙沪等消费市场A356.2均价在14350元/吨左右，价格保持平稳，市场消费尚可，主流消费市场仓库自提价格在长江铝均价基础上加650-750元/吨（含冶炼厂到消费地仓库的运费）；广东地区今日均价在14500元/吨左右，持平，当地货源偏紧，市场消费平稳。除个别铝厂因减量造成相关品牌货源短缺外，市场整体供销平衡，下游轮毂厂产销相对旺盛，采购以维持长单为主。

表四 11月13日主流地区 A356.2 铝合金锭价格

地区	规格	最低价	最高价	均价	涨跌
上海	国标	14300	14400	14350	-
广东	国标	14450	14550	14500	-
浙江	国标	14300	14400	14350	-
江苏	国标	14300	14400	14350	-
河南	国标	14100	14200	14150	-
山东	国标	14100	14200	14150	-

压铸铝合金锭方面，今日价格继续维持稳定。其中，高端市场优质环保型 ADC12 铝合金锭现款价多处于 14600-14900 元/吨区间，1-2 个月账期成交价多在 14900-15200 元/吨区间。普通国标 ADC12 市场现款成交价多在 14300-14600 元/吨区间。当前中小压铸厂订单仍显清淡，市场消费维持一般，大型压铸厂多以长单采购为主，且压价情绪浓厚，一些企业采取一单一议定价。

表五 11月13日主流地区 ADC12 铝合金锭价格

地区	规格	最低价	最高价	均价	涨跌
上海	国标	14350	15050	14700	-
佛山	国标	14600	15200	14900	-
天津	国标	14450	15050	14750	-
重庆	国标	14150	14550	14350	-
丰城	国标	14200	14600	14400	-
永康	国标	14300	14700	14500	-

4、铝材市场分析

今日铝锭价格平稳，受此影响，全国主流地区 6063 铝棒市场价格不变。具体情况，铝型材方面：佛山地区各表面处理价格暂时未有明显变动，以平稳为主。成交方面：据了解，今日成交一般，市场氛围欠佳，下游暂时仍以观望为主。目

前各家正在开展明年长单的洽谈，而大家的关注度更多的集中在西北的厂家，由于当前的一些主流生产企业的价格比较透明，市场参与者心中也都了解，但为了能利益最大化，仍在四处寻找合适的货源。短期来看，价格上行可能性较小，或仍以震荡下行为主，而成交暂时难有改观。

表六 11月13日全国主流地区6063铝棒成交价格

地区	规格	价格(元/吨)	涨跌	周环比	月环比
佛山	φ90-φ178	14250	—	—	—
无锡	φ90-φ178	14000	—	—	—
巩义	φ90-φ178	13950	—	—	—
包头	φ90-φ178	13800	—	—	—
临沂	φ90-φ178	13950	—	—	—

表七 11月13日佛山铝型材成交价格(不含票)

表面处理	价格(元/吨)	涨跌	周环比	月环比
磨砂	17650	—	—	—
电泳	19050	—	—	—
喷涂	18550	—	—	—

今日长江A00铝价和昨日持平，全国主流地区铝板报价基本平稳。各主流地区铝板带箔大型企业开工率保持稳定，订单仍由固定客户维持。广州、上海地区贸易然出货积极，下游保持按需采购，成交尚可。由于年底部分企业备货意愿较强，所以近期市场稍有回温。

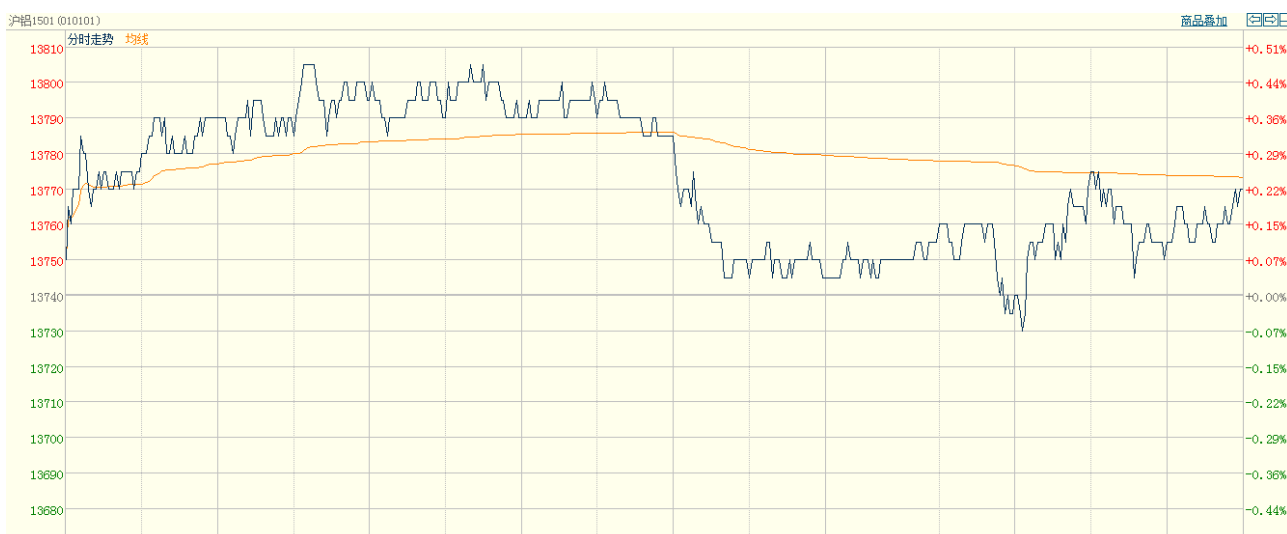
表八 11月13日主流地区铝板价格

日期	地区	品名	材质	规格	最低价	最高价
11月13日	上海	铝板	1060/H态	2-6*1000*2000	16070	16670
11月13日	重庆	铝板	1060/O态	2-6*1000*2000	15970	16510
11月13日	佛山	铝板	1060/O态	2-6*1000*2000	16150	16350
11月13日	郑州	铝板	1060/O态	2-6*1000*2000	15630	16030
11月13日	济南	铝板	1060/O态	2-6*1000*2000	15830	16030

三、金融衍生品市场分析

1、衍生品价格走势

图一 电解铝主力合约（1501）分时图



数据来源：上海期货交易所

图二 电解铝期货交易行情

交割月	前结算	今开盘	最高价	最低价	收盘价	结算价	涨跌1	涨跌2	成交手	持仓手/变化
品种：铝										
1411	13650	13655	13670	13640	13650	13655	0	5	2020	23170 / -1380
1412	13690	13710	13755	13675	13715	13705	25	15	7310	47792 / -804
1501	13740	13750	13810	13725	13770	13770	30	30	70182	148750 / 540
1502	13775	13795	13840	13765	13810	13800	35	25	11692	79720 / 3220
1503	13805	13840	13870	13795	13840	13830	35	25	6772	58196 / 3358
1504	13855	13900	13905	13835	13865	13860	10	5	2340	17406 / 1382
1505	13910	13945	13960	13890	13925	13905	15	-5	838	5796 / 586
1506	13945	13995	13995	13940	13970	13965	25	20	28	694 / 4
1507	14005	14050	14050	13985	13985	14005	-20	0	12	316 / -10
1508	14065	14130	14130	14070	14070	14070	5	5	64	164 / 60
1509	14120	14175	14180	14175	14175	14175	55	55	10	98 / 2
1510	14200	14250	14250	14215	14215	14230	15	30	12	68 / -4
小计									101280	382170 / 6954

数据来源：上海期货交易所

图三 上海期交所会员成交及持仓排名表 (a11412 合约)

会员类别		总成交量	比上交易日增减	会员类别		总持买单量	比上交易日增减	会员类别		总持卖单量	比上交易日增减
期货公司		70182	7184	期货公司		74355	270	期货公司		63695	270
非期货公司		0	-80	非期货公司		20	0	非期货公司		10680	0
名次	期货公司会员简称	成交量	比上交易日增减	名次	期货公司会员简称	持买单量	比上交易日增减	名次	期货公司会员简称	持卖单量	比上交易日增减/变化
1	中融汇信	5323	1069	1	中信新际	6377	10	1	银河期货	5569	-49
2	中信期货	4393	987	2	上海中期	5218	29	2	中粮期货	4123	271
3	东航期货	3580	2762	3	光大期货	4202	-14	3	中信新际	3944	299
4	申万期货	3331	1940	4	申万期货	3630	502	4	中信期货	3538	226
5	海通期货	2295	852	5	中信期货	3420	223	5	中钢期货	3482	-25
6	国泰君安	2051	112	6	南华期货	2703	67	6	光大期货	3379	-147
7	华鑫期货	2027	253	7	广发期货	2572	-113	7	招商期货	2991	-212
8	华安期货	2005	724	8	中国国际	2437	139	8	财富期货	2872	65
9	浙商期货	1849	504	9	中融汇信	2177	107	9	上海中期	2037	54
10	徽商期货	1479	214	10	国投期货	2107	-499	10	成都倍特	1708	-253
11	瑞达期货	1378	427	11	永安期货	2083	-12	11	永安期货	1629	-75
12	河北恒银	1249	-1170	12	华安期货	2067	1	12	申万期货	1324	-37
13	英大期货	1156	774	13	国信期货	1603	-50	13	中国国际	1220	49
14	成都倍特	1132	-716	14	国泰君安	1548	6	14	广发期货	1185	-113
15	万达期货	1068	586	15	迈科期货	1469	0	15	东兴期货	1114	283
16	南华期货	1039	376	16	方正中期	1464	-130	16	北京首创	1095	62
17	东兴期货	1037	-237	17	东吴期货	1455	114	17	长江期货	1035	37
18	宏源期货	1011	393	18	金瑞期货	1412	-17	18	金瑞期货	946	21
19	中辉期货	933	337	19	上海通联	1247	40	19	华泰长城	850	139
20	上海中期	929	-462	20	五矿期货	1156	56	20	海通期货	838	-93
合计		39265	9725	合计		50347	459	合计		44879	502

数据来源：上海期货交易所

2、SHFE铝期货走势分析

上海期铝价格小幅上涨。主力1月合约，以13770元/吨收盘，上涨30元，涨幅为0.22%。当日15:00伦敦三月铝报价2054美元/吨，上海与伦敦的内外比值为6.70，低于上一交易日6.74，上海期铝涨幅小于伦敦市场。全部合约成交101280手，持仓量增加6954手至382170手。主力合约成交70182手，持仓量增加540手至148750手。

周四，沪铝主力合约AL1501开盘于13750元，截至发稿，最高点报13810元，最低点报13725元。13700元一线暂时提供支撑，价格有望企稳回升。

2、LME铝价走势分析

图四 LME3-铝分时走势图（亚洲时段）



数据来源：LME

周三，伦敦铝开盘于 2043 美元，最高点报 2075 美元，最低点报 2034.5 美元，最终收盘于 2059.75 美元，较前一交易日收盘价上涨 15 美元，涨幅 0.73%。

四、热点新闻

1、宏观新闻

德国 10 月 CPI 终值确认为年率上升 0.8% 通胀仍处低位 德国联邦统计局周四 (11 月 13 日) 确认该国 10 月消费者物价指数 (CPI) 终值月率下降 0.3%，年率上升 0.8%，与初步数据一致。该数据显示德国通胀率依然处于低位，表明欧元区仍将面临超低通胀、甚至是陷入通缩的风险。

加拿大财政前景报告上调 GDP 预期 加拿大财政部周三 (11 月 12 日) 发布最新版财政前景报告，维持当前财年 (2014-15 年) 预算赤字预期在 29 亿加

元不变，但下调下一财年（2015-16年）预算盈余预期至19亿加元，而之前一度预计会录得64亿加元预算盈余。

统计局：1-10月全国房地产开发投资增长12.4% 2014年1-10月份，全国房地产开发投资77220亿元，同比名义增长12.4%，增速比1-9月份回落0.1个百分点。其中，住宅投资52464亿元，增长11.1%，增速回落0.2个百分点。住宅投资占房地产开发投资的比重为67.9%。

2、行业热点

前三季度浙江永康废铝进口增长64.3% 据统计，1-9月永康市加工贸易进出口4.6亿美元，同比增长84.2%，占同期永康市外贸进出口总值的12.6%，比重较去年同期提高5.6个百分点。其中，加工贸易进口1.8亿美元、出口2.8亿美元，加工贸易进出口规模均位列金华市所辖县(市、区)首位，同比分别增长153%、56.4%，进口增速位列金华市所辖县(市、区)首位，出口增速居第二位。

辽宁忠旺集团用上工业机器人 11月11日，辽宁忠旺集团有限公司深加工车间里新引进的机器人焊接生产线已经开始工作。工业机器人技术附加值高，不仅可以有效提高生产效率和产品竞争力，还能有效解决人力成本逐年增加的压力。

德坤达意门窗与新疆众和联手进军铝型材市场 近日，德坤达意门窗有限责任公司与新疆众和金属结构公司就铝型材产品供应合作项目达成协议。德坤达意门窗公司为德坤集团下属优质的门窗配套生产企业，新疆众和金属结构公司是优质铝型材产品企业。

五、明日预测

综述：中国10月规模以上工业增加值同比增长7.7%，1-10月规模以上工业增加值年率8.4%，均差于预期。同时中国1-10月全国房地产开发投资同比名义增长12.4%，环比继续回落0.1%，数据整体显示国内经济下行压力较大。今日亚市伦铝窄幅波动，沪市收盘伦铝较12日收跌0.11%至2062美元，其上方反弹阻力关注2080美元/吨。今日沪铝主力合约1501窄幅波动，日内交投于13810-13725元，尾盘收于13770元，较隔夜收盘13735元微涨0.25%。铝现货市场，今日现货铝价表现不一，成交情况有所分化。华东地区上海、杭州地区报价较为坚挺，受市场货源偏紧影响，整体成交维持一般。无锡地区受部分品牌铝锭价格拖累，价格偏低，成交情况也相对偏弱。东北地区成交一般，下游依旧保持按需采购。华南地区仍以刚性需求为主，成交也不理想。短期来看，铝价反弹仍显乏力，维持低位震荡。

中国铝市场报告订单

上海钢联电子商务股份有限公司

您的兴趣:

- Myyouse 铝价指数
 现货铝市每日简评
 铝厂报价
 现货成交行情
 电解铝每日成交报告
 铝材市场价格
 铝材厂家开工率
 铝材厂家订单新增
 铝期盘评述
 行情预测
 每日行业资讯
 每日新闻讯息

订阅公司（请填写公司全名）:

联系人:

电 话:

传 真:

电子邮箱:

日 期: 年 月 日

公司名称: 上海钢联电子商务股份有限公司
地 址: 上海市宝山区园丰路 68 号
电 话: 021-26093967
传 真: 021-66896910
费 用: **2600 元人民币/年**
汇款户名: 上海钢联电子商务股份有限公司
帐 号: 3100 1913 1000 5250 1232
开 户 行: 建设银行上海宝钢宝山支行

贵公司属于:

- 矿山-中国
 矿山-除中国以外
 贸易商
 冶炼厂-中国
 冶炼厂-除中国以外
 铝材厂
 贸易商
 期货公司
 金融机构
 研究机构
 政府机关
 其他

铝研究团队联系方式:

李 旬: 021-26093260

邮箱: lixun0108@gmail.com

本报告由我的有色铝研究团队开发, 版权属于上海钢联电子商务股份有限公司, 未经授权不得复制、转发, 引用需备注来源。

免责声明：

本研究报告仅供上海钢联电子商务股份有限公司及“我的有色网”客户使用，我的有色网铝研究团队不会因接收人收到本报告而视其为本公司的当然客户。

本研究报告由我的有色网铝研究团队制作，是基于研究团队认为可靠的且目前已公开的信息撰写，我们力求但不保证该信息的准确性和完整性，客户也不应该认为该信息是准确和完整的。同时，本团队不保证文中观点或陈述不会发生任何变更，在不同时期，本团队可发出与本报告所载资料、意见及推测不一致的报告。

我的有色网铝研究团队会适时更新我们的研究，但可能会因某些规定而无法做到，在任何情况下，本报告中的信息或所表述的意见并不构成对任何人的投资建议，也没有考虑到个别客户特殊的投资目标、财务状况或需求。客户应考虑本报告中的任何意见或建议是否符合其特定状况，若有必要应寻求专家意见，本公司及雇员不对使用本报告而引致的任何直接或者间接损失负任何责任。

本报告所载的资料、工具、意见及推测只提供给客户作参考之用，并非作为或被视为出售或购买证券或其他投资标的的邀请或向人作出邀请。

本报告涉及期货、期权及其它衍生工具的交易，因其包括重大的市场风险，因此并不适合所有投资者。在任何情况下，本团队不对任何人因使用本报告中的任何内容所引致的任何损失负任何责任，投资者需自行承担风险。

本报告版权归我的有色网铝研究团队所有，未获得我的有色网铝研究团队事先书面授权，任何人不得对本报告进行任何形式的发布、复制或出版作任何用途，合法取得本报告的途径为本公司网站及本公司授权的渠道。



（“我的有色网”微信）



（期、现货铝交易微信）

上海钢联电子商务股份有限公司

上海市宝山区园丰路68号 邮编：200444
联系人：李旬 电话：021-26093260
邮箱：lixun0108@gmail.com