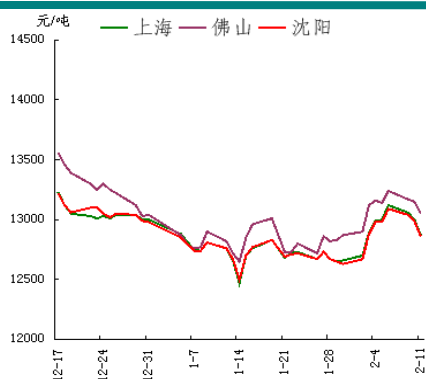


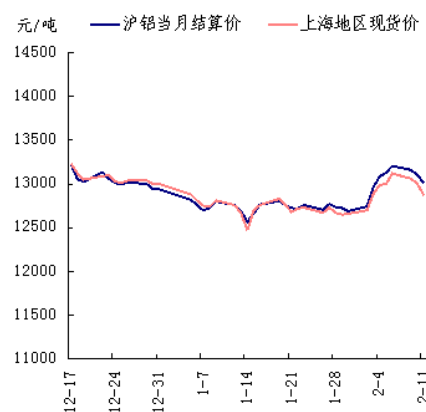
## 我的有色-铝团队 市场需求减弱 铝价震荡续跌

电解铝三地均价走势图



数据来源: Myyouse

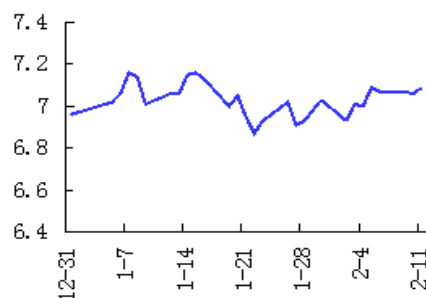
期现走势对比



数据来源: Myyouse

沪伦比值走势图

沪伦比值 (SHFE/LMB) 30天走势图



数据来源: Myyouse

## 本期观点

➤ 综述: 目前希腊债务僵局仍未破解, 市场避险情绪高企。临近春节, 铝现货市场表现继续冷清, 短期来看, 受美元强势以及中国通缩风险加大打压, 铝价短期维持跌势。

## 市场概要

### 热点新闻

- 2014 内蒙古氧化铝产量占全国 25.9%
- 俄罗斯 2014 年铝出口减少 13.3%

### 期货市场

- 上海期货市场: 上海期铝价格下跌。主力 4 月合约, 以 13035 元/吨收盘, 下跌 150 元, 跌幅为 1.14%。当日 15: 00 伦敦三月铝报价 1837.50 美元/吨, 上海与伦敦的内外比值为 7.09, 高于上一交易日 7.06, 上海期铝跌幅小于伦敦市场。全部合约成交 65614 手, 持仓量增加 3938 手至 320056 手。主力合约成交 33430 手, 持仓量减少 1350 手至 117494 手。
- 伦交所铝期货市场: 周二伦敦铝开盘于 1872 美元, 最高点报 1872 美元, 最低点报 1836 美元, 最终收盘于 1841 美元, 较前一交易日收盘价下跌 31 美元或 1.66%。

### 现货市场

- 氧化铝市场, 今日氧化铝现货价格维持平淡。
- 电解铝市场, 上海铝锭现货价 12850-12890 元/吨, 均价 12870 元/吨, 跌 130 元/吨, 持货商出货较为积极, 下游备货基本完成, 市场成交清淡。
- 铝合金锭市场, 今日国内电解铝继续回落, 且跌幅进一步扩大, 纯铝系铸造铝合金锭价格随电解铝下跌 100 元/吨左右。
- 铝材市场, 今日铝锭价格有较大幅度的下跌, 受此影响, 全国主流地区 6063 铝棒及佛山地区铝型材市场价格也随之有不同程度的下调。

## 明日预测

- 综述: 目前希腊债务僵局仍未破解, 且市场预期今日的欧元区各国财长会议难有实质性进展, 市场避险情绪高企, 美元指数运行于 94.8。铝现货市场, 临近春节, 市场表现继续冷清, 由于沪铝换月提前, 现货价格贴水幅度扩大, 贸易商逢低价接货, 整体成交情况不佳。短期来看, 受美元强势以及中国通缩风险加大打压, 铝价短期维持跌势。

## 目 录

一、铝土矿市场追踪.....	3
1、进口铝土矿市场评述.....	3
2、国内铝土矿市场评述.....	3
二、相关市场现货分析.....	4
1、氧化铝市场分析.....	4
2、电解铝市场分析.....	5
3、铝合金锭市场分析.....	6
4、铝材市场分析.....	7
三、金融衍生品市场分析.....	9
1、衍生品价格走势分析.....	9
2、SHFE 铝期货走势分析.....	11
3、LME 铝价走势分析.....	11
四、热点新闻.....	12
1、宏观新闻.....	12
2、行业热点.....	13
五、明日预测.....	13
免责声明: .....	16

## 一、铝土矿市场追踪

### 1、进口铝土矿市场评述

进口铝土矿今日价格行情：2月11日，进口铝土矿现货含税到港价：青岛港，Al: 46%，Si: 8%报 400，来自马来西亚；日照港 Al: 48%，Si: 5%报 450，来自多米尼加；龙口港 Al: 50%，Si: 3%报 455，来自斐济；澳大利亚 Al: 52-55%，Si: 2-6%报 63，；AL: 49%，SI: 7%，报 57；印度 Al: 46-48%，Si: 6-7%报 62；马来西亚 AL: 46%，SI: 5%报 54；AL: 40%，SI: 7%，报 51（CIF 美元/干吨）。

### 2、国内铝土矿市场评述

国内铝土矿今日价格行情：2月11日，阳泉铝硅比 4.5 报 320；Al: 60-65%，Si: 9-11%百色报 340，；贵州报 330，；三门峡 Al: 55-60%，Si: 12-13%报 335（元/吨）。

## 二、相关市场现货分析

### 1、氧化铝市场分析

表一 2月11日主流地区氧化铝价格

日期	地区	品名	材质	规格	最低价	最高价	中间价	涨跌
2月11日	吕梁	氧化铝	A0-1	AL203 ≥ 98.6%	2630	2670	2650	-
2月11日	滨州	氧化铝	A0-1	AL203 ≥ 98.6%	2640	2680	2660	-
2月11日	三门峡	氧化铝	A0-1	AL203 ≥ 98.6%	2630	2670	2650	-
2月11日	百色	氧化铝	A0-1	AL203 ≥ 98.6%	2580	2620	2600	-
2月11日	连云港	氧化铝	A0-1	AL203 ≥ 98.6%	2650	2690	2670	-
2月11日	贵州	氧化铝	A0-1	AL203 ≥ 98.6%	2590	2630	2610	-

今日氧化铝现货价格维持平稳。山西地区氧化铝价格波动区间为 2630-2670 元/吨，山东地区氧化铝价格波动区间为 2650-2690 元/吨，市场成交一般。河南地区氧化铝价格维持在 2630-2670 元/吨，广西地区主流维持在 2590-2630 元/吨。贵州地区氧化铝维持在 2590-2630 元/吨左右，连云港港口现货价格波动区间为 2650-2690 元/吨，无增减。

## 2、电解铝市场分析

表二 2月11日主流地区电解铝价格

日期	地区	品名	材质	规格	最低价	最高价	中间价	涨跌
2月11日	上海	电解铝	A00	AL $\geq$ 99.7%	12850	12890	12870	-130
2月11日	无锡	电解铝	A00	A1 $\geq$ 99.7%	12830	12870	12850	-130
2月11日	杭州	电解铝	A00	A1 $\geq$ 99.7%	12850	12890	12870	-130
2月11日	佛山	电解铝	A00	A1 $\geq$ 99.7%	13030	13070	13050	-100
2月11日	沈阳	电解铝	A00	A1 $\geq$ 99.7%	12840	12880	12860	-130
2月11日	天津	电解铝	A00	A1 $\geq$ 99.7%	12840	12880	12860	-140
2月11日	重庆	电解铝	A00	A1 $\geq$ 99.7%	12900	12940	12920	-120
2月11日	巩义	电解铝	A00	A1 $\geq$ 99.7%	12760	12800	12780	-130
2月11日	临沂	电解铝	A00	A1 $\geq$ 99.7%	12750	12790	12770	-140

表三 2月11日 主流地区电解铝升贴水

地区	均价	上期所当月价	长江价格	广东南储	三地均价升贴水
上海	12870	-150	-	-160	-70
无锡	12850	-170	-20	-180	-90
杭州	12870	-150	-	-160	-70
佛山	13050	+30	+180	+20	+110
沈阳	12860	-160	-10	-170	-80
天津	12860	-160	-10	-170	-80
巩义	12780	-240	-90	-250	-160
临沂	12770	-250	-100	-260	-170
重庆	12920	-100	+50	-110	-20

备注：升贴水基准分别为上期所铝当月合约10点15分的卖价，长江市场电解铝均价，广东南储电解铝均价，华通市场电解铝上午价格

上海铝锭现货价 12850-12890 元/吨，均价 12870 元/吨，跌 130 元/吨，持货商出货较为积极，下游备货基本完成，市场成交清淡。无锡铝锭现货价 12830-12870 元/吨，均价 12850 元/吨，跌 130 元/吨，下游零星采购，市场成交平平。天津铝锭现货价 12840-12880 元/吨，均价 12860 元/吨，跌 140 元/吨，下游基本放假，鲜有成交。杭州铝锭现货价 12850-12890 元/吨，均价 12870 元/吨，跌 130 元/吨，市场需求清淡，成交情况一般。沈阳铝锭现货价 12840-12880 元/吨，均价 12860 元/吨，跌 130 元/吨，下游基本放假，成交差。佛山铝锭现货成交价 13030-13070 元/吨，均价 13050 元/吨，跌 100 元/吨，市场零星接货，整体成交清淡。重庆铝锭现货价 12900-12940 元/吨，均价 12920 元/吨，跌 120 元/吨，下游陆续放假，市场成交清淡。

### 3、铝合金锭市场分析

今日国内电解铝继续回落，且跌幅进一步扩大，纯铝系铸造铝合金锭价格随电解铝下跌 100 元/吨左右。具体价格方面，A356.2 主要产地云南、山东、河南等地报 13400 元/吨附近，跌 100 元/吨，铝厂多以单定产，年底需求减弱，出货放缓。江浙沪等消费市场 A356.2 均价在 13600 元/吨左右，下跌 100 元/吨左右，市场多为长单交易，加工费报在 650-750 元/吨（仓库自提）；广东地区今日均价在 13800 元/吨，下跌 100 元/吨，市场需求有限，成交进一步减少。春节临近，下游部分轮毂厂陆续开始放假，市场交易活跃度降低；坚持开工轮毂企业仍以按需采购为主，备货不多。

表四 2月11日主流地区 A356.2 铝合金锭价格

地区	规格	最低价	最高价	均价	涨跌
上海	国标	13550	13650	13600	-100
广东	国标	13750	13850	13800	-100
浙江	国标	13550	13650	13600	-100
江苏	国标	13550	13650	13600	-100
河南	国标	13350	13450	13400	-100
山东	国标	13350	13450	13400	-100

再生系铸造铝合金锭方面，节前市场交易活跃度降低，价格整体波澜不惊。大型企业优质环保型 ADC12 铝合金锭现款报价仍在 14300-14500 元/吨区间，1-2 个月账期成交价则在 14500-14700 元/吨区间较多。普通国标 ADC12 现款多在 14000 元/吨附近成交。本周末再生铝上下游企业均开始陆续放假，再生铝厂多会适当备货，以满足长单客户春节期间拿货需求。

表五 2月11日主流地区 ADC12 铝合金锭价格

地区	规格	最低价	最高价	均价	涨跌
上海	国标	14100	14500	14300	-
佛山	国标	14100	14500	14300	-
天津	国标	14100	14500	14300	-
重庆	国标	13900	14300	14100	-
丰城	国标	13900	14300	14100	-
永康	国标	14000	14300	14150	-

#### 4、铝材市场分析

今日铝锭价格有较大幅度的下跌，受此影响，全国主流地区6063铝棒及佛山地区铝型材市场价格也随之有不同程度的下调。具体情况，铝棒方面：无锡地区及包头地区平均每吨下浮150元，其他主流地区平均每吨下浮100元；铝型材方面：佛山地区各表面处理价格平均每吨下浮100元。成交情况，据市场沟通，目前整体交易氛围低，商家陆续放假，还在运作的企业也基本都是做年终总结收尾工作。我的有色网预计，年前价格或仍会呈下行走势。

表六 2月11日全国主流地区6063铝棒成交价格

地区	规格	价格(元/吨)	涨跌	周环比	月环比
佛山	φ90-φ178	13550	-100	-1.09%	—
无锡	φ90-φ178	13250	-150	-0.75%	—
巩义	φ90-φ178	13200	-100	-0.75%	—
包头	φ90-φ178	13050	-150	-0.76%	—
临沂	φ90-φ178	13200	-100	-0.75%	—

表七 2月11日佛山铝型材成交价格(不含票)

表面处理	价格(元/吨)	涨跌	周环比	月环比
磨砂	17000	-100	-0.88%	—
电泳	18400	-100	-0.81%	—
喷涂	17900	-100	-0.83%	—

今日长江A00铝价下跌130元/吨，全国主流地区铝板报价平稳。临近新年各主流地区铝板带箔大型企业开工率略有下滑，部分企业陆续放假。由于仍然下游消费不旺，各个企业对电解铝后市仍持观望态度，市场较为冷清。广州、上海地区贸易商出货积极，下游保持按需采购，成交一般。



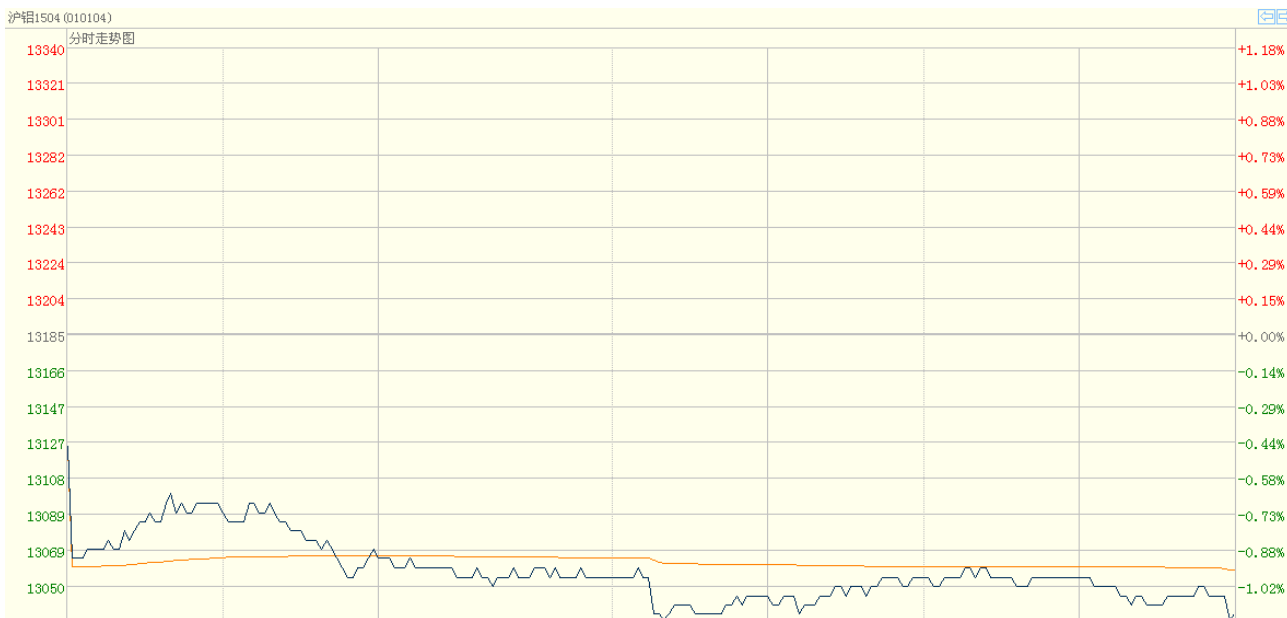
表八 2月11日主流地区铝板价格

日期	地区	品名	材质	规格	最低价	最高价
2月11日	上海	铝板	1060/H态	2-6*1000*2000	15220	15820
2月11日	重庆	铝板	1060/0态	2-6*1000*2000	15170	15710
2月11日	佛山	铝板	1060/0态	2-6*1000*2000	15500	15700
2月11日	郑州	铝板	1060/0态	2-6*1000*2000	14670	15190
2月11日	济南	铝板	1060/0态	2-6*1000*2000	14980	15180

## 三、金融衍生品市场分析

### 1、衍生品价格走势

图一 电解铝主力合约（1504）分时图



数据来源：上海期货交易所

图二 电解铝期货交易行情

交割月	前结算	今开盘	最高价	最低价	收盘价	结算价	涨跌1	涨跌2	成交手	持仓手/变化	
<b>品种: 铝</b>											
1503	13125	13080	13100	12980	12990	13010	-135	-115	5622	63928	-1642
1504	13185	13125	13160	13030	13035	13070	-150	-115	33430	117494	-1350
1505	13230	13190	13210	13065	13070	13120	-160	-110	19850	94602	4488
1506	13275	13240	13250	13120	13120	13160	-155	-115	4562	34988	1416
1507	13320	13700	13700	13175	13175	13210	-145	-110	1834	5442	1084
1508	13395	13385	13385	13185	13185	13245	-210	-150	198	1374	-64
1509	13435	13370	13375	13280	13280	13295	-155	-140	56	736	6
1510	13460	13375	13375	13340	13340	13345	-120	-115	12	480	6
1511	13515	13420	13425	13350	13350	13385	-165	-130	12	306	0
1512	13540	13445	13455	13385	13385	13425	-155	-115	10	468	4
1601	13550	13505	13510	13450	13450	13485	-100	-65	28	238	-10
小计									65614	320056	/ 3938

数据来源: 上海期货交易所

图三 上海期交所会员成交及持仓排名表 (a11504 合约)

会员类别			总成交量	比上交易日增减	会员类别			总持买单量	比上交易日增减	会员类别			总持卖单量	比上交易日增减
期货公司			31383	1365	期货公司			48068	-2722	期货公司			52852	-675
非期货公司			2047	1797	非期货公司			10679	2047	非期货公司			5895	0
名次	期货公司 会员简称	成交量	比上交易日 增减	名次	期货公司 会员简称	持买单量	比上交易日 增减	名次	期货公司 会员简称	持卖单量	比上交易日 增减/变化			
1	中信期货	2846	-426	1	光大期货	3911	-536	1	中信期货	7440	-712			
2	兴证期货	1881	999	2	中粮期货	2740	120	2	中粮期货	4902	-522			
3	银河期货	1463	681	3	东吴期货	2732	-8	3	万达期货	3463	-77			
4	光大期货	1255	133	4	上海通联	2411	-15	4	财富期货	2972	-182			
5	倍特期货	969	-927	5	中国国际	2291	196	5	中国国际	2457	-9			
6	华泰长城	968	-107	6	广发期货	2177	-156	6	申万期货	2270	97			
7	国投期货	950	-133	7	金瑞期货	2166	2	7	金瑞期货	1950	46			
8	海通期货	892	54	8	英大期货	2005	-1	8	光大期货	1777	95			
9	中粮期货	862	102	9	银河期货	1752	-943	9	广发期货	1626	15			
10	国泰君安	818	107	10	中信期货	1546	-284	10	鲁证期货	1450	396			
11	新湖期货	815	485	11	永安期货	1485	-116	11	新湖期货	1384	7			
12	中融汇信	792	90	12	方正中期	1427	-12	12	倍特期货	1263	350			
13	徽商期货	763	-185	13	长江期货	1255	-16	13	东兴期货	1160	0			
14	华鑫期货	741	506	14	中钢期货	1076	-27	14	上海中期	1159	-376			
15	申万期货	662	137	15	海通期货	1066	-65	15	五矿期货	1113	-7			
16	国联期货	638	93	16	迈科期货	992	-28	16	国投期货	1024	877			
17	方正中期	583	128	17	上海中期	890	-73	17	华泰长城	914	-32			
18	上海中期	577	368	18	浙新世纪	889	-72	18	迈科期货	901	-104			
19	鲁证期货	552	-315	19	先融期货	867	0	19	银河期货	740	-8			
20	瑞达期货	491	372	20	集成期货	840	2	20	格林大华	694	216			
合计		19518	2162	合计		34518	-2032	合计		40659	70			

数据来源: 上海期货交易所

## 2、SHFE铝期货走势分析

上海期铝价格下跌。主力4月合约，以13035元/吨收盘，下跌150元，跌幅为1.14%。当日15:00伦敦三月铝报价1837.50美元/吨，上海与伦敦的内外比值为7.09，高于上一交易日7.06，上海期铝跌幅小于伦敦市场。全部合约成交65614手，持仓量增加3938手至320056手。主力合约成交33430手，持仓量减少1350手至117494手。

周三沪铝主力合约AL1504开盘于13125元，截至发稿，最高点报13160元，最低点报13030元，目前价格在13040元附近，未来价格可能探至13000元一线。  
操作建议：空单持有。

## 2、LME铝价走势分析

图二 LME3 铝亚洲时段分时图



数据来源：伦敦期货交易所

周二伦敦铝开盘于1872美元，最高点报1872美元，最低点报1836美元，最终收盘于1841美元，较前一交易日收盘价下跌31美元或1.66%。

## 四、热点新闻

### 1、宏观新闻

**CPI与PPI跌至5年新低 财政货币政策或集体抗通缩** 2015年刚开局，通缩魅影来敲门。今年第一个月CPI、PPI就双双创下逾五年新低，且PPI连续35个月同比负增长，这些都表明通缩的风险在加剧，有经济学家甚至称，经济正在由工业领域的结构性通缩滑向全面通缩。

**发改委今年批复基建投资931亿 节奏放缓** 进入2月份，国家发展改革委又批复了两个基建项目。其中，大连港大窑湾港区四期工程总投资约37.7亿元，烟台港西港区30万吨级原油码头工程总投资约5.4亿元，加上1月份批复的9个项目888亿元，至此，今年已批复的基础设施建设项目共计931.1亿元。

**欧洲一体化面临噩梦** 进入2015年，欧洲一体化开始面临更大的挑战——反对紧缩的左翼政党的崛起。1月26日，希腊大选尘埃落定，极左联盟(Syriza)大获全胜。该消息令欧元对美元大幅低开逾百点，刷新11年来的低位1.1096。2月8日，希腊新政府公布了废除紧缩政策的计划，包括减税、提高最低工资等。

**国际能源署：油价不会一直跌 但反弹空间有限** 北京时间2月10日晚间消息，国际能源署(IEA)周二表示，长达9个月的油价跌势不会持续太久，不过原油价格反弹空间有限，重回过去三年的高点恐怕很难。IEA表示，2015年中期欧佩克产油国的库存可能升至创纪录的28.3亿桶。

## 2、行业热点

**2014内蒙古氧化铝产量占全国25.9%** 据中商产业研究院数据库 (AskCIData) 最新数据显示: 2014年12月份, 我国氧化铝产量为429.51万吨, 同比增长15.11%; 2014年全年, 我国氧化铝产量为4777.42万吨, 同比增长7.11%。2014年12月份, 内蒙古自治区氧化铝产量为102.66万吨, 同比增长6.27%; 2014年1-12月, 内蒙古自治区氧化铝产量1237.44万吨, 占全国总产量的25.9%, 同比增长654.27%。

**俄罗斯2014年铝出口减少13.3%** 俄罗斯2014年铝出口量为291万吨, 较2013年减少13.3%。出口额为54.5亿美元, 同比下滑12%。

**越南今年氧化铝产量将大幅增加** 消息称越南今年氧化铝产量将大幅增加, 因一加工厂将在年内稍晚投入运营, 同时该国目前唯一可运营的 TanRai 综合设施将提高产量11%。越南青年报引述越南国营矿业公司 Vinacomin 的消息报道称, TanRai 综合设施今年将提高产量至540,000吨, 同时位于该国中部高原 DakNong 省的 NhanCo 综合体将在第四季度交付其第一批氧化铝。氧化铝是由铝土矿生产而来, 用于加工铝。越南生产的氧化铝大多用于出口。

## 五、明日预测

综述: 目前希腊债务僵局仍未破解, 且市场预期今日的欧元区各国财长会议难有实质性进展, 市场避险情绪高企, 美元指数运行于 94.8。铝现货市场, 临近春节, 市场表现继续冷清, 由于沪铝换月提前, 现货价格贴水幅度扩大, 贸易商逢低价接货, 整体成交情况不佳。短期来看, 受美元强势以及中国通缩风险加

大打压，铝价短期维持跌势。

## 中国铝市场报告订单

上海钢联电子商务股份有限公司

您的兴趣:

- Myyouse 铝价指数
- 现货铝市每日简评
- 铝厂报价
- 现货成交行情
- 电解铝每日成交报告
- 铝材市场价格
- 铝材厂家开工率
- 铝材厂家订单新增
- 铝期盘评述
- 行情预测
- 每日行业资讯
- 每日新闻讯息

订阅公司 (请填写公司全名):

联系人:

电 话:

传 真:

电子邮箱:

日 期:        年    月    日

公司名称: 上海钢联电子商务股份有限公司  
 地 址: 上海市宝山区园丰路 68 号  
 电 话: 021-26093967  
 传 真: 021-66896910  
 费 用: **2600 元人民币/年**  
 汇款户名: 上海钢联电子商务股份有限公司  
 帐 号: 3100 1913 1000 5250 1232  
 开 户 行: 建设银行上海宝钢宝山支行

贵公司属于:

- 矿山-中国
- 矿山-除中国以外
- 贸易商
- 冶炼厂-中国
- 冶炼厂-除中国以外
- 铝材厂
- 贸易商
- 期货公司
- 金融机构
- 研究机构
- 政府机关
- 其他

铝研究团队联系方式:

李 旬: 021-26093260

邮箱: lixun0108@gmail.com

本报告由我的有色铝研究团队开发, 版权属于上海钢联电子商务股份有限公司, 未经授权不得复制、转发, 引用需备注来源。

## 免责声明:

本研究报告仅供上海钢联电子商务股份有限公司及“我的有色网”客户使用，我的有色网铝研究团队不会因接收人收到本报告而视其为本公司的当然客户。

本研究报告由我的有色网铝研究团队制作，是基于研究团队认为可靠的且目前已公开的信息撰写，我们力求但不保证该信息的准确性和完整性，客户也不应该认为该信息是准确和完整的。同时，本团队不保证文中观点或陈述不会发生任何变更，在不同时期，本团队可发出与本报告所载资料、意见及推测不一致的报告。

我的有色网铝研究团队会适时更新我们的研究，但可能会因某些规定而无法做到，在任何情况下，本报告中的信息或所表述的意见并不构成对任何人的投资建议，也没有考虑到个别客户特殊的投资目标、财务状况或需求。客户应考虑本报告中的任何意见或建议是否符合其特定状况，若有必要应寻求专家意见，本公司及雇员不对使用本报告而引致的任何直接或间接损失负任何责任。

本报告所载的资料、工具、意见及推测只提供给客户作参考之用，并非作为或被视为出售或购买证券或其他投资标的的邀请或向人作出邀请。

本报告涉及期货、期权及其它衍生工具的交易，因其包括重大的市场风险，因此并不适合所有投资者。在任何情况下，本团队不对任何人因使用本报告中的任何内容所引致的任何损失负任何责任，投资者需自行承担风险。

本报告版权归我的有色网铝研究团队所有，未获得我的有色网铝研究团队事先书面授权，任何人不得对本报告进行任何形式的发布、复制或出版作任何用途，合法取得本报告的途径为本公司网站及本公司授权的渠道。



（“我的有色网”微信）



（期、现货铝交易微信）

### 上海钢联电子商务股份有限公司

上海市宝山区园丰路 68 号 邮 编：200444  
联系人：李 旬 电 话：021-26093260  
邮 箱：nmsgmx088@126.com