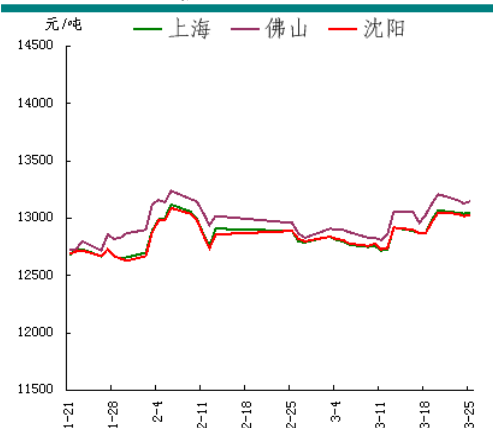


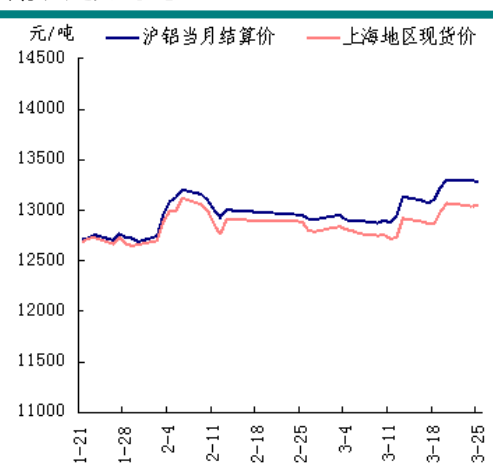
我的有色-铝团队 宏观数据表现不佳 铝价上涨动能减弱

电解铝三地均价走势图



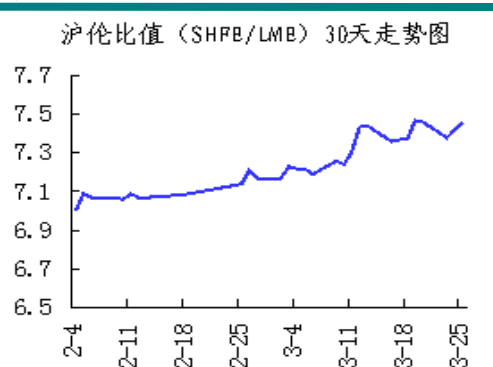
数据来源: Myyouse

期现走势对比



数据来源: Myyouse

沪伦比值走势图



数据来源: Myyouse

本期观点

- 关注: 欧元区3月制造业PMI初值为51.9, 显示3月企业活动加快速度好于预期, 欧版QE的效果有所体现, 同时美国3月制造业PMI和2月新屋销售数据亦强于预期, 在一定程度上弥补中国3月糟糕的制造业PMI数据所带来的利空影响。目前市场聚焦于周四召开的博鳌亚洲论坛2015年年会, 届时一带一路政策受关注。

市场概要

热点新闻

- 福建福贞设新铝罐产线 预计二季投产
- 复苏动力不足 大宗商品价格难觅回升动力

期货市场

- 上海期货市场: 今日沪铝振荡微涨, 企稳于13300元之上。短期期铝相较铜锌表现滞涨抗跌, 且两市比值逐步攀升, 显示沪铝上涨意愿更强。建议沪铝1506合约可背靠13260元之上逢低建多, 目标关注13450元附近。
- 伦交所铝期货市场: 今日亚市伦铝弱势下行, 其中沪市收盘3个月LME铝下滑0.47%至1783美元, 其表现基本持平于伦铜(-0.44%)和伦锌(-0.65%), 延续滞涨抗跌表现, 目前伦铝运行于均线交织处, 短期走势震荡, 运行区间关注1750-1820美元/吨。

现货市场

- 氧化铝市场, 今日氧化铝现货价格平稳。
- 电解铝市场, 上海铝锭现货价13030-13070元/吨, 均价13050元/吨, 涨10元/吨, 持货商报坚挺, 下游压低价接货, 高价成交较难。
- 铝合金锭市场, 今日各地电解铝涨跌不一, 但整体波动很小, 纯铝系铸造铝合金锭价格以持稳为主。
- 铝材市场, 今日铝锭价格保持平稳, 全国主流地区6063铝棒及佛山地区铝型材市场价格没有改变。

明日预测

- 综述: 欧元区3月制造业PMI初值为51.9, 显示3月企业活动加快速度好于预期, 欧版QE的效果有所体现, 同时美国3月制造业PMI和2月新屋销售数据亦强于预期, 在一定程度上弥补中国3月糟糕的制造业PMI数据所带来的利空影响。目前市场聚焦于周四召开的博鳌亚洲论坛2015年年会, 届时一带一路政策受关注。铝现货市场, 今日国内现货铝价报价坚挺, 持货商挺价意愿较强, 现货贴水情况缩减, 下游压低价接货, 高价成交较难。中国经济数据不及, 引发市场对于中国需求的担忧, 短期铝价继续承压。

目 录

一、铝土矿市场追踪.....	3
1、进口铝土矿市场评述.....	3
2、国内铝土矿市场评述.....	3
二、相关市场现货分析.....	4
1、氧化铝市场分析.....	4
2、电解铝市场分析.....	5
3、铝合金锭市场分析.....	6
4、铝材市场分析.....	7
三、金融衍生品市场分析.....	8
1、衍生品价格走势分析.....	9
2、SHFE 铝期货走势分析.....	10
3、LME 铝价走势分析.....	10
四、热点新闻.....	11
1、宏观新闻.....	11
2、行业热点.....	11
五、明日预测.....	13
免责声明:	15

一、铝土矿市场追踪

1、进口铝土矿市场评述

进口铝土矿今日价格行情：3月25日，进口铝土矿现货含税到港价：青岛港，Al: 46%，Si: 8%报 350；来自马来西亚；日照港 Al: 48%，Si: 5%报 390；来自马来西亚；龙口港 Al: 50%，Si: 3%报 465，来自加纳；澳大利亚 Al: 52-55%，Si: 2-6%报 62；AL: 47%，SI: 9%，报 55；印度 Al: 46-48%，Si: 6-7%报 61；马来西亚 AL: 46%，SI: 5%报 47；AL: 40%，SI: 5%，报 43（CIF 美元/干吨）。

2、国内铝土矿市场评述

国内铝土矿今日价格行情：3月25日，阳泉铝硅比 4.5 报 335；Al: 60-65%，Si: 9-11%百色报 340；贵州报 315；三门峡 Al: 55-60%，Si: 12-13%报 340；（元/吨）。

二、相关市场现货分析

1、氧化铝市场分析

表一 3月25日主流地区氧化铝价格

日期	地区	品名	材质	规格	最低价	最高价	中间价	涨跌
3月25日	吕梁	氧化铝	A0-1	AL203 ≥ 98.6%	2590	2650	2620	-
3月25日	滨州	氧化铝	A0-1	AL203 ≥ 98.6%	2640	2680	2660	-
3月25日	三门峡	氧化铝	A0-1	AL203 ≥ 98.6%	2620	2660	2640	-
3月25日	百色	氧化铝	A0-1	AL203 ≥ 98.6%	2540	2590	2565	-
3月25日	连云港	氧化铝	A0-1	AL203 ≥ 98.6%	2640	2680	2660	-
3月25日	贵州	氧化铝	A0-1	AL203 ≥ 98.6%	2540	2580	2560	-

今日氧化铝现货价格。山西地区氧化铝价格波动区间为 2590-2650 元/吨，山东地区氧化铝价格波动区间为 2640-2680 元/吨，市场成交一般。河南地区氧化铝价格维持在 2620-2660 元/吨，广西地区主流维持在 2540-2590 元/吨。贵州地区氧化铝维持在 2540-2580 元/吨左右，连云港港口现货价格波动区间为 2640-2680 元/吨。

2、电解铝市场分析

表二 3月25日主流地区电解铝价格

日期	地区	品名	材质	规格	最低价	最高价	中间价	涨跌
3月25日	上海	电解铝	A00	AL ≥ 99.7%	13030	13070	13050	+10
3月25日	无锡	电解铝	A00	A1 ≥ 99.7%	13020	13060	13040	+20
3月25日	杭州	电解铝	A00	A1 ≥ 99.7%	13050	13090	13070	+20
3月25日	佛山	电解铝	A00	A1 ≥ 99.7%	13130	13170	13150	+20
3月25日	沈阳	电解铝	A00	A1 ≥ 99.7%	13010	13050	13030	+10
3月25日	天津	电解铝	A00	A1 ≥ 99.7%	12990	13030	13010	-
3月25日	重庆	电解铝	A00	A1 ≥ 99.7%	13040	13080	13060	-
3月25日	巩义	电解铝	A00	A1 ≥ 99.7%	12930	12970	12950	+10
3月25日	临沂	电解铝	A00	A1 ≥ 99.7%	12920	12960	12940	+10

表三 3月25日 主流地区电解铝升贴水

地区	均价	上期所当月价	长江价格	广东南储	三地均价升贴水
上海	13050	-230	+10	-70	-30
无锡	13040	-240	-	-80	-40
杭州	13070	-210	+30	-50	-10
佛山	13130	-150	+90	+10	+50
沈阳	13030	-250	-10	-90	-50
天津	13010	-270	-30	-110	-70
巩义	12950	-330	-90	-170	-130
临沂	12940	-340	-100	-180	-140
重庆	13060	-220	+20	-60	-20

备注：升贴水基准分别为上期所铝当月合约10点15分的卖价，长江市场电解铝均价，广东南储电解铝均价，华通市场电解铝上午价格

上海铝锭现货价 13030-13070 元/吨，均价 13050 元/吨，涨 10 元/吨，持货商报坚挺，下游压低价接货，高价成交较难。无锡铝锭现货价 13020-13060 元/吨，均价 13040 元/吨，涨 20 元/吨，下游接货有限，成交情况一般。杭州铝锭现货价 13050-13090 元/吨，均价 13070 元/吨，涨 20 元/吨，持货商报价坚挺，成交一般。天津铝锭现货价 12990-13030 元/吨，均价 13010 元/吨，平水，市场货源充裕，成交偏弱。沈阳铝锭现货价 13010-13050 元/吨，均价 13030 元/吨，涨 10 元/吨，下游拿货不多，成交清淡。巩义铝锭现货价 12930-12970 元/吨，均价 12950 元/吨，涨 10 元/吨，下游拿货不多，成交较弱。重庆铝锭现货价 13040-13080 元/吨，均价 13060 元/吨，平，下游按需采购，整体成交一般。佛山铝锭现货成交价 13130-13170 元/吨，均价 13150 元/吨，涨 20 元/吨，市场成交情况平平。

3、铝合金锭市场分析

今日各地电解铝涨跌不一，但整体波动很小，纯铝系铸造铝合金锭价格以持稳为主。具体价格方面，A356.2 主要产地云南、山东、河南等地报 13500 元/吨附近，平，铝厂多以单定产，出货平稳，出厂加工费在 450 元/吨左右。江浙沪等消费市场 A356.2 均价在 13750 元/吨附近，持平，市场多为长单交易，加工费报在 650-750 元/吨（仓库自提）；广东地区今日均价在 13850 元/吨，跌 50 元/吨，下游按需采购，成交不多。下游轮毂厂长单采购趋于正常，当前市场货源相对充足，加工费短期内波动应不太大。华东地区 Z1d102、ZLD104 铸造铝合金加

工费则在 500-700 元/吨区间，市场交易活跃度偏低。

表四 3月25日主流地区 A356.2 铝合金锭价格

地区	规格	最低价	最高价	均价	涨跌
上海	国标	13700	13800	13750	-
广东	国标	13800	13900	13850	-50
浙江	国标	13700	13800	13750	-
江苏	国标	13700	13800	13750	-
河南	国标	13450	13550	13500	-
山东	国标	13450	13550	13500	-

再生系铸造铝合金锭方面，下游需求逐渐复苏，市场价格仍保持平稳。华东地区优质环保型 ADC12 铝合金锭现款报价仍在 14300-14500 元/吨区间，1-2 个月账期成交价在 14500-14700 元/吨区间较多。普通国标 ADC12 现款多在 14000-14200 元/吨区间成交。下游中小压铸厂节后订单量有所不足，采购以按需少量拿货为主；大型轮毂企业则基本恢复长单采购，需求较好。市场整体依然维持供应过剩格局。

表五 3月25日主流地区 ADC12 铝合金锭价格

地区	规格	最低价	最高价	均价	涨跌
上海	国标	14100	14500	14300	-
佛山	国标	14100	14500	14300	-50
天津	国标	14100	14500	14300	-
重庆	国标	14000	14400	14200	-
丰城	国标	13900	14300	14100	-
永康	国标	14000	14300	14150	-

4、铝材市场分析

今日铝锭价格保持平稳，全国主流地区 6063 铝棒及佛山地区铝型材市场价格也没有改变，市场整体成交依旧处于不温不火状态，下游接货积极性欠佳，对

于眼下市场运行仍以观望态度居多。

表六 3月25日全国主流地区6063铝棒成交价格

地区	规格	价格(元/吨)	涨跌	周环比	月环比
佛山	φ90-φ178	13650	-	-	—
无锡	φ90-φ178	13450	-	-	—
巩义	φ90-φ178	13400	-	-	—
包头	φ90-φ178	13250	-	-	—
临沂	φ90-φ178	13400	-	-	—

表七 3月25日佛山铝型材成交价格(不含票)

表面处理	价格(元/吨)	涨跌	周环比	月环比
磨砂	17100	-	-	—
电泳	18500	-	-	—
喷涂	18000	-	-	—

今日长江A00铝价小幅上涨10元/吨，全国主流地区铝板报价平稳。目前，各地区铝板带箔生产企业缓慢复苏，下游需求稍有改观，河南巩义地区消费仍然较差，江苏地区厂家开工情况略有好转，上海、佛山贸易商出货积极，但成交一般，市场仍然较为冷清。

表八 3月25日主流地区铝板价格

日期	地区	品名	材质	规格	最低价	最高价
3月25日	上海	铝板	1060/H态	2-6*1000*2000	15600	16200
3月25日	重庆	铝板	1060/O态	2-6*1000*2000	15500	15900
3月25日	佛山	铝板	1060/O态	2-6*1000*2000	15650	16050
3月25日	郑州	铝板	1060/O态	2-6*1000*2000	15100	15500
3月25日	济南	铝板	1060/O态	2-6*1000*2000	15100	15600

三、金融衍生品市场分析

1、衍生品价格走势

图一 电解铝主力合约（1506）分时图



数据来源：上海期货交易所

图二 电解铝期货交易行情

交割月	前结算	今开盘	最高价	最低价	收盘价	结算价	涨跌1	涨跌2	成交量	持仓手/变化	
品种: 铝											
1504	13295	13305	13320	13275	13320	13285	25	-10	2556	49752 / -1246	
1505	13300	13315	13335	13270	13300	13285	0	-15	11570	91374 / -2228	
1506	13305	13325	13350	13270	13315	13290	10	-15	24568	123150 / 2740	
1507	13320	13330	13355	13290	13290	13305	-30	-15	6940	51876 / 1268	
1508	13340	13350	13360	13315	13345	13325	5	-15	480	13790 / 2	
1509	13355	13345	13350	13335	13350	13340	-5	-15	382	2504 / 58	
1510	13405	13370	13385	13365	13380	13370	-25	-35	224	1064 / -10	
1511	13410	13400	13400	13400	13400	13400	-10	-10	4	574 / 0	
1512	13475	13450	13450	13450	13450	13450	-25	-25	12	546 / 2	
1601	13535	13530	13530	13480	13480	13505	-55	-30	4	254 / 0	
1602	13675	13535	13535	13535	13535	13535	-140	-140	8	170 / -6	
1603	13570				13570	13570	0	0	0	12 / 0	
小计									46748	335066 / 580	

数据来源：上海期货交易所

图三 上海期交所会员成交及持仓排名表 (a11506 合约)

合约代码: a11506											
2015/3/25											
会员类别		总成交量	比上交易日增减	会员类别		总持买单量	比上交易日增减	会员类别		总持卖单量	比上交易日增减
期货公司		24348	-11310	期货公司		57877	1370	期货公司		59855	1150
非期货公司		220	220	非期货公司		3698	0	非期货公司		1720	220
名次	期货公司会员简称	成交量	比上交易日增减	名次	期货公司会员简称	持买单量	比上交易日增减	名次	期货公司会员简称	持卖单量	比上交易日增减/变化
1	东证期货	1695	-437	1	中粮期货	5452	-26	1	中信期货	10369	548
2	永安期货	1564	-219	2	中国国际	4236	135	2	国投期货	4734	-2
3	中融汇信	1480	-360	3	倍特期货	2589	582	3	中粮期货	4499	6
4	中信期货	1328	308	4	中信期货	2353	92	4	浙商期货	4170	20
5	华鑫期货	1175	-709	5	长江期货	2308	3	5	财富期货	3463	758
6	财富期货	1050	-92	6	国联期货	2227	13	6	广发期货	2503	-108
7	华泰长城	998	-287	7	海通期货	2165	-39	7	金瑞期货	2346	85
8	倍特期货	978	-709	8	银河期货	1960	-115	8	永安期货	2335	-454
9	国泰君安	851	-60	9	华泰长城	1611	61	9	海通期货	2320	-12
10	光大期货	761	-89	10	永安期货	1582	80	10	新湖期货	1581	-20
11	兴证期货	730	-156	11	万达期货	1579	-2	11	乾坤期货	1550	102
12	东航期货	607	-674	12	上海通联	1564	0	12	上海中期	1357	64
13	中辉期货	531	-567	13	新湖期货	1301	240	13	宏源期货	1164	5
14	银河期货	437	46	14	光大期货	1262	82	14	华安期货	1140	0
15	宏源期货	435	191	15	上海中期	1214	-6	15	中国国际	1108	16
16	国信期货	421	-210	16	广发期货	1156	70	16	东证期货	1090	-158
17	中国国际	415	-780	17	国泰君安	991	-149	17	混沌天成	1059	100
18	新湖期货	374	-94	18	东航期货	945	-42	18	华龙期货	1036	2
19	五矿期货	325	68	19	英大期货	865	-8	19	万达期货	1033	-95
20	申万期货	298	-91	20	国海良时	862	-3	20	中钢期货	892	-141
合计		16453	-4921	合计		38222	968	合计		49749	716

数据来源: 上海期货交易所

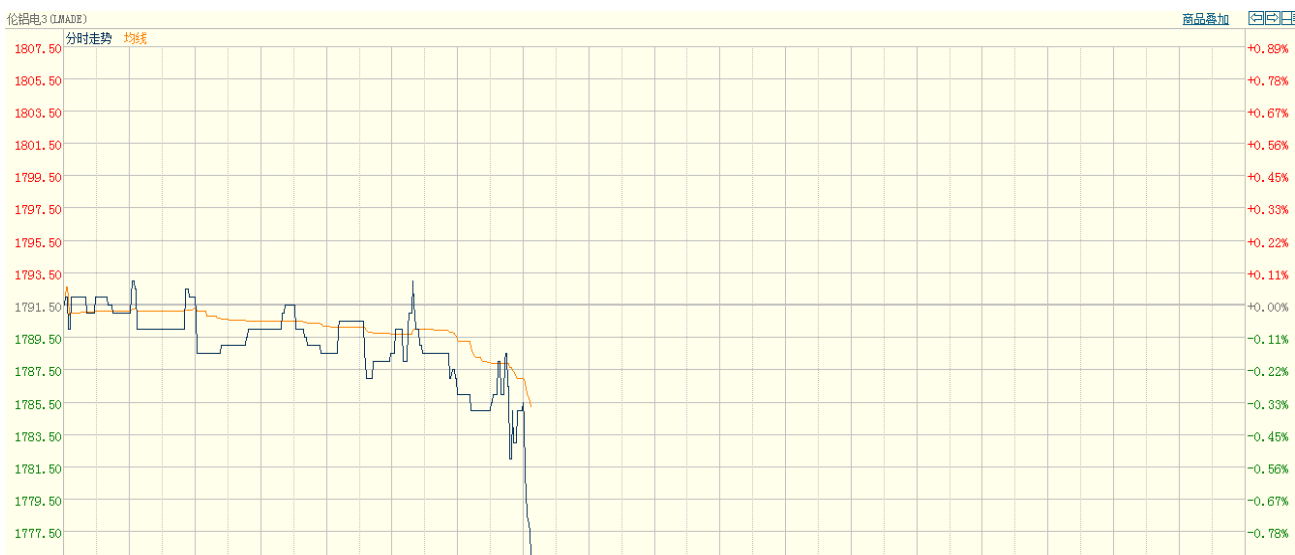
2、SHFE 铝期货走势分析

上海期铝价格小幅上涨。主力6月合约,以13315元/吨收盘,上涨10元,涨幅为0.08%。当日15:00伦敦三月铝报价1786美元/吨,上海与伦敦的内外比值为7.46,高于上一交易日7.42,上海期铝涨幅大于伦敦市场。全部合约成交46748手,持仓量增加580手至335066手。主力合约成交24568手,持仓量增加2740手至123150手。

今日沪铝振荡微涨,企稳于13300元之上。短期期铝相较铜锌表现滞涨抗跌,且两市比值逐步攀升,显示沪铝上涨意愿更强。建议沪铝1506合约可背靠13260元之上逢低建多,目标关注13450元附近。

3、LME 铝价走势分析

图二 LME3 铝亚洲时段分时图



数据来源：伦敦期货交易所

今日亚市伦铝弱势下行，其中沪市收盘3个月 LME 铝下滑0.47%至1783美元，其表现基本持平于伦铜（-0.44%）和伦锌（-0.65%），延续滞涨抗跌表现，目前伦铝运行于均线交织处，短期走势震荡，运行区间关注1750-1820美元/吨。

四、热点新闻

1、宏观新闻

3月汇丰 PMI 初值大幅走低 降准降息预期加大 24日公布的3月汇丰中国制造业采购经理指数 (PMI) 初值为 49.2，不仅较2月的 50.7 大幅下滑，也远低于 50.5 的市场普遍预期值，创下 11 个月来新低。机构分析认为，3月汇丰 PMI 初值大幅走低，显示当前经济下行压力趋大。预计货币宽松不会停止，再度降准降息只是时间问题。

逆回购利率一月三降 央行宽松信号加强 央行再度释放出引导资金利率下行的强烈信号。昨日公开市场上，央行持续开展的7天逆回购中标利率为3.55%，较上期下行了10基点，不仅为一周内第二次下调，也是3月初至今的第三次调降。受其影响，昨日货币市场上7天回购的市场价格已跌破4%，为约2个月来首次。业内人士称，经济疲弱“倒逼”货币政策进一步放松，未来宽松预期正在加强。

南非汇市：兰特兑美元升至三周高位，跟随新兴市场涨势 路透约翰内斯堡3月24日-南非兰特兑美元周二趁新兴市场一波升势扩大涨幅至三周高位，美元受到对美联储将推迟至9月才加息的预期打压。1506GMT，兰特兑美元升0.5%，报11.8500兰特，稍早一度升至11.8000兰特，但因中国制造业数据限制了新兴市场货币的升势，兰特也随之回软。其他新兴市场货币多数走强，俄罗斯卢布和巴西雷亚尔大涨逾1%。

2、行业热点

福建福贞设新铝罐产线 预计二季投产 受到大陆内需市场不振的影响，台商马口铁罐大厂F-福贞(8411)，去年EPS仅1.4元，远低于前年度的6.82元。不过，F-福贞执行副总李毓岚昨(23)日在法说会表示，共斥资3,500万美元，在福建福贞设置第1条二片式铝罐生产线，第2季可投产接单，可增添下半年营运动能。

复苏动力不足 大宗商品价格难觅回升动力 受经济低迷和结构性调整、地缘政治格局变化等因素的影响，全球矿业在去年整体表现欠佳，基本延续了过

去3年的发展颓势。突出表现为：矿业指数中高位底部调整、大多数矿产品价格持续下降、矿业融资困难等。展望2015年，随着全球经济复苏多层化、复杂化，矿业恐难出现好转趋势；在美元走强及新兴经济体增速下挫的重压之下，国际大宗矿产品价格难觅回升动力，全球矿业格局将继续深度调整。

摩根士丹利：下调2015年铝均价预期12% 摩根士丹利：下调2015年铝均价预期12%，至1818美元/吨，2016年料为1957美元/吨。

美国铝升水降至九个月低位 据外电3月23日消息，根据HarborIntelligence的一份报告，美国中西部地区铝升水从每磅20-21美分降至每磅17.50-19美分，创九个月来最低位。Harbor驻德克萨斯州Austin的总经理JorgeVazquez周一表示，铝升水创2014年6月以来最低位水平。升水报价为较即期交货的伦敦金属交易所铝价高出的价格，在美国中西部地区交货。

五、明日预测

综述：欧元区3月制造业PMI初值为51.9，显示3月企业活动加快速度好于预期，欧版QE的效果有所体现，同时美国3月制造业PMI和2月新屋销售数据亦强于预期，在一定程度上弥补中国3月糟糕的制造业PMI数据所带来的利空影响。目前市场聚焦于周四召开的博鳌亚洲论坛2015年年会，届时一带一路政策受关注。铝现货市场，今日国内现货铝价报价坚挺，持货商挺价意愿较强，现货贴水情况缩减，下游压低价接货，高价成交较难。中国经济数据不及，引发市场对于中国需求的担忧，短期铝价继续承压。

中国铝市场报告订单

上海钢联电子商务股份有限公司

您的兴趣:

- Myyouse 铝价指数
- 现货铝市每日简评
- 铝厂报价
- 现货成交行情
- 电解铝每日成交报告
- 铝材市场价格
- 铝材厂家开工率
- 铝材厂家订单新增
- 铝期盘评述
- 行情预测
- 每日行业资讯
- 每日新闻讯息

订阅公司 (请填写公司全名):

联系人:

电 话:

传 真:

电子邮箱:

日 期: 年 月 日

公司名称: 上海钢联电子商务股份有限公司
 地 址: 上海市宝山区园丰路 68 号
 电 话: 021-26093967
 传 真: 021-66896910
 费 用: **2600 元人民币/年**
 汇款户名: 上海钢联电子商务股份有限公司
 帐 号: 3100 1913 1000 5250 1232
 开 户 行: 建设银行上海宝钢宝山支行

贵公司属于:

- 矿山-中国
- 矿山-除中国以外
- 贸易商
- 冶炼厂-中国
- 冶炼厂-除中国以外
- 铝材厂
- 贸易商
- 期货公司
- 金融机构
- 研究机构
- 政府机关
- 其他

铝研究团队联系方式:

李 旬: 021-26093260

邮箱: lixun0108@gmail.com

本报告由我的有色铝研究团队开发, 版权属于上海钢联电子商务股份有限公司, 未经授权不得复制、转发, 引用需备注来源。

免责声明:

本研究报告仅供上海钢联电子商务股份有限公司及“我的有色网”客户使用，我的有色网铝研究团队不会因接收人收到本报告而视其为本公司的当然客户。

本研究报告由我的有色网铝研究团队制作，是基于研究团队认为可靠的且目前已公开的信息撰写，我们力求但不保证该信息的准确性和完整性，客户也不应该认为该信息是准确和完整的。同时，本团队不保证文中观点或陈述不会发生任何变更，在不同时期，本团队可发出与本报告所载资料、意见及推测不一致的报告。

我的有色网铝研究团队会适时更新我们的研究，但可能会因某些规定而无法做到，在任何情况下，本报告中的信息或所表述的意见并不构成对任何人的投资建议，也没有考虑到个别客户特殊的投资目标、财务状况或需求。客户应考虑本报告中的任何意见或建议是否符合其特定状况，若有必要应寻求专家意见，本公司及雇员不对使用本报告而引致的任何直接或者间接损失负任何责任。

本报告所载的资料、工具、意见及推测只提供给客户作参考之用，并非作为或被视为出售或购买证券或其他投资标的的邀请或向人作出邀请。

本报告涉及期货、期权及其它衍生工具的交易，因其包括重大的市场风险，因此并不适合所有投资者。在任何情况下，本团队不对任何人因使用本报告中的任何内容所引致的任何损失负任何责任，投资者需自行承担风险。

本报告版权归我的有色网铝研究团队所有，未获得我的有色网铝研究团队事先书面授权，任何人不得对本报告进行任何形式的发布、复制或出版作任何用途，合法取得本报告的途径为本公司网站及本公司授权的渠道。



(“我的有色网”微信)



(期、现货铝交易微信)

上海钢联电子商务股份有限公司

上海市宝山区园丰路 68 号 邮 编：200444
联系人：李 旬 电 话：021-26093260
邮 箱：nmsgmx088@126.com