

我的有色-铝团队

日期\地区	上海	无锡	佛山	长江	南储	粤对沪升贴水
2015/3/23	13050	13040	13160	13050	13180	+110
2015/3/24	13040	13020	13130	13040	13150	+90
2015/3/25	13050	13040	13150	13050	13120	+100
2015/3/26	13070	13060	13180	13070	13140	+110
2015/3/27	13120	13100	13250	13120	13200	+130

Myouse 评述&一周要闻

宏观： 汇丰 PMI 意外跌破荣枯线 业内吁打开“工具箱”

基本面： 本周（3.23-3.27）各主流地区周均价较上周上涨幅度明显。上海地区周均价为13066元/吨，较上周上涨0.99%。无锡地区周均价13052元/吨，较上周上涨0.99%。杭州地区周均价13082元/吨，较上周上涨1.07%。佛山地区本周均价13174元/吨，较上周上涨0.73%，天津地区上涨0.77%，重庆地区均价较上周上涨0.68%。沈阳地区本周均价13050元/吨，涨幅为0.91%。

期货： 亚市伦铝振荡下滑，其中沪市收盘3个月LME铝下跌0.64%至1775美元，表现不及铜锌，目前伦铝重新跌至均线组之下，下跌风险加大，下方支撑关注1750美元/吨。沪铝主力合约1506窄幅波动，尾盘企稳于13330元，较隔夜收盘价13335元基本持平。目前铝市期限结构发生微妙转变，1506和1507合约呈正向排列，正价差为5元/吨。

行业要闻： 谁将从电改中受益：电价有下调空间 有利电解铝业

总结与预测： 因隔夜美联储两位鹰派官员陆续发布支持年内加息的言论，美元指数振荡反弹，现交投于97.8附近。此外，中国1-2月规模以上工业企业实现利润总额为7452.4亿元，同比下滑4.2%，但降幅较去年12月同比下滑8%略缩窄，数据仍显示国内经济下行压力较大。融资交易不再有利可图，因此铝供应从融资交易中释放出来，大量铝流出欧洲仓库。即期交付的铝价每吨较LME三个月期铝贴水5.28美元，2015年初价差为每吨32美元。受到废铝可用性增强、中国的产品的进口量不断增加等的影响，海外铝市出现疲软迹象。现货方面，库存增速放缓，工厂持续开工，下游需求逐步恢复。短期来看，沪铝震荡企稳与13300元之上，后市上涨意愿偏强。下游企业开工逐步增加，现货铝价易涨难跌。

目 录

一、铝土矿市场追踪.....	3
1、进口铝土矿市场评述.....	3
2、国内铝土矿市场评述.....	3
二、相关市场现货分析.....	5
1、氧化铝市场分析.....	5
2、 电解铝市场分析.....	5
3、铝合金锭市场分析.....	9
4、铝材市场分析.....	11
三、热点新闻.....	14
1、本周宏观要闻.....	14
2、 本周行业新闻.....	14
四、总结与预测.....	16
五、项目考察.....	18
免责声明:	2

内容指导: 温晓红

主 编: 李旬 罗敏 佟以来 柯尊伟 张玲玲 沈雨红 方艺静

联 系 人: 李旬 021-26093260 **邮 箱:** lixun0108@gmail.com

一、铝土矿市场追踪

1、进口铝土矿市场评述

国际铝土矿市场: 本周, 进口铝土矿现货含税到港价: 青岛港, Al: 46%, Si: 8% 报 350, 来自马来西亚; 日照港 Al: 48%, Si: 5% 报 390, 来自马来西亚; 龙口港 Al: 50%, Si: 3% 报 465, 来自加纳; 澳大利亚 Al: 52-55%, Si: 2-6% 报 62; AL: 47%, SI: 9%, 报 55; 印度 Al: 46-48%, Si: 6-7% 报 61; 马来西亚 AL: 46%, SI: 5% 报 47; AL: 40%, SI: 5%, 报 43 (CIF 美元/干吨)。

2、国内铝土矿市场评述

国内铝土矿市场: 本周, 阳泉铝硅比 4.5 报 335; Al: 60-65%, Si: 9-11% 百色报 340; 贵州报 315; 三门峡 Al: 55-60%, Si: 12-13% 报 340 (元/吨)。

3、国内预焙阳极市场评述

国内主流市场预焙阳极价格行情: 本周, 阳泉铝硅比 4.5 报 335; Al: 60-65%, Si: 9-11% 百色报 340; 贵州报 315; 三门峡 Al: 55-60%, Si: 12-13% 报 340 (元/吨)。

表一 本周新加坡船舶燃油费行情

日期	IFO380 (重油)		IFO180 (重油)		MDO (轻油)	
	当日价格	涨跌	当日价格	涨跌	当日价格	涨跌
	(\$/MT)	(\$/MT)	(\$/MT)	(\$/MT)	(\$/MT)	(\$/MT)
3月26日	330	+20	345	+20	530	+15
3月25日	310	-2	325	-	515	-2
3月24日	312	+10	325	+5	517	+5
3月23日	302	-5	320	-	512	-5

数据来源: 我的有色网

表二 本周波罗的海国际干散货海运指数

日期	BDI Baltic Dry Index	BCI Baltic Capesize Index	BPI Baltic Panamax Index	BSI Baltic Supramax Index	BHSI Baltic Handysize Index
3月26日	598	456	599	648	390
3月25日	598	455	602	648	390
3月24日	597	448	609	645	338
3月23日	594	435	617	640	386

数据来源：我的有色网

表三 本周部分铝土矿到港情况

船名	进口量	品名	时间	港口	来源国	接收人	货代
SFAKIA WAVE	77116	BAUXITE	3-19 0700	烟台港	澳大利亚	宏桥	外代
加顺山	47450	BAUXITE	03-22 1000	龙口港	马来西亚	魏桥	外代
NENG YUAN	75702	BAUXITE	3-25 0000	黄骅港	马来西亚	河南盛祥	SINOT RANS
PUGNANI	63445	BAUXITE	3-24 0600	青岛港	印度	CHI PING	XIN FA
TORO ORIENT	68074	BAUXITE	3-26 1200	青岛港	澳大利亚	CHI PING	XIN FA

数据来源：我的有色网

二、相关市场现货分析

1、氧化铝市场分析

表四 本周主流地区氧化铝价格

日期	地区	规格	最低价	最高价	涨跌	备注
3月23-27日	山西	A0-1	2580	2620	-10	-
	山东	A0-1	2610	2650	-20	-
	河南	A0-1	2590	2630	-20	-
	广西	A0-1	2510	2550	-35	-
	贵州	A0-1	2540	2580	-10	-
	连云港	A0-1	2640	2680	-	港口自提
	西澳 FOB	A0-1	337	341	+6	美元/吨

数据来源：我的有色网

3月23-27日,本周氧化铝成交量有所增加,但价格略有松动。主要原因是氧化铝企业库存压力较大,月底出货意愿加强,所以成交价格小幅下滑,其中南方市场降幅较大。从区域上看,山西地区氧化铝现货成交区间为2580-2620元/吨,下跌10元/吨;山东地区氧化铝现货成交价格区间为2610-2650元/吨,下跌20元/吨;河南地区氧化铝成交区间为2590-2630元/吨,下跌20元/吨;广西地区现货成交价格为2510-2550元/吨,下跌35元/吨;贵州地区现货成交价格区间为2540-2580元/吨,下跌10元/吨。连云港港口现货成交价格区间为2640-2680元/吨。氧化铝FOB澳洲美金价格上调至337-341美金/吨,上涨6美金;截止3月27日,连云港氧化铝港口库存为84万吨,较上周上涨7万吨。氧化铝需求增速放缓且国产氧化铝价格下调,抑制进口氧化铝市场成交并打压价格。长单方面:2015年2月上期所三月期铝结算价加权平均值为13,128.84元/吨,以17.3%作价3月份氧化铝长单价为2,271.29元/吨,较2月份长单比例价

上涨 57 元/吨。海关数据显示 2015 年 2 月中国进口氧化铝总量为 32.97 万吨，同比减少 29.07%，环比减少 14.36%

综述：氧化铝需求依旧没有明显改善，同时，氧化铝企业前期压货不出造成其库存压力较大。我们认为短期氧化铝价格走弱可能性较大，下跌空间为 30-50 元/吨。

2、电解铝市场分析

表五 本周（3月23日-3月27日）国内主流市场 A00 铝锭周均价

日期	上海	无锡	佛山	天津	沈阳	重庆	杭州	地区平均价
3月23日	13050	13040	13160	13030	13040	13090	13070	13069
3月24日	13040	13020	13130	13010	13020	13060	13050	13047
3月25日	13050	13040	13150	13010	13030	13060	13070	13059
3月26日	13070	13060	13180	13030	13050	13080	13080	13079
3月27日	13120	13100	13250	13110	13110	13140	13140	13139
周均价	13066	13052	13174	13038	13050	13086	13082	
涨跌幅	+0.99%	+0.99%	+0.73%	+0.77%	+0.91%	+0.68%	+1.07%	

数据来源：我的有色网

本周（3.23-3.27）各主流地区周均价较上周上涨幅度明显。上海地区周均价为 13066 元/吨，较上周上涨 0.99%。无锡地区周均价 13052 元/吨，较上周上涨 0.99%。杭州地区周均价 13082 元/吨，较上周上涨 1.07%。佛山地区本周均价 13174 元/吨，较上周上涨 0.73%，天津地区上涨 0.77%，重庆地区均价较上周上涨 0.68%。沈阳地区本周均价 13050 元/吨，涨幅为 0.91%。

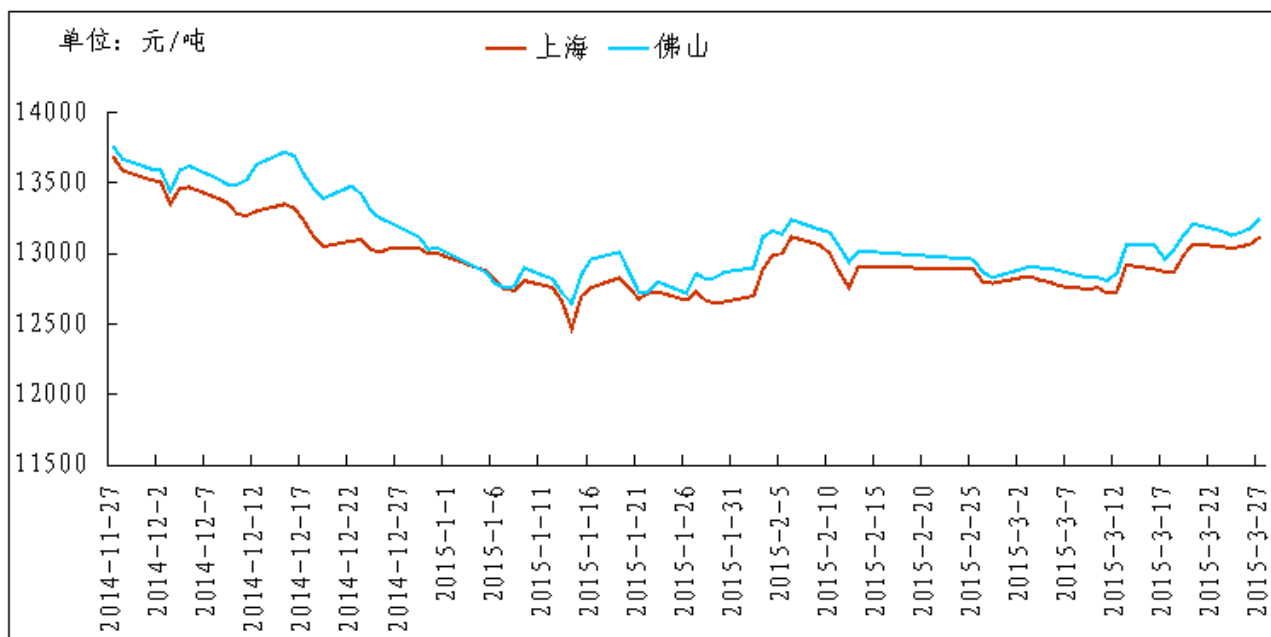
表六 本周（3月23日~3月27日）国内主流市场周均价升贴水

地区	均价	上期所当月价	长江价格	广东南储	三地均价升贴水
上海	13070	-230	+10	-90	-40
无锡	13050	-250	-10	-110	-60
杭州	13080	-220	+20	-80	-30
佛山	13170	-130	+110	+10	+60
沈阳	13050	-250	-10	-110	-60
天津	13040	-260	-20	-120	-70
巩义	12970	-330	-90	-190	-140
临沂	12960	-340	-100	-200	-150
重庆	13090	-210	+30	-70	-20

（备注：表中所有价格及升贴水参考价格均为一周均价。）

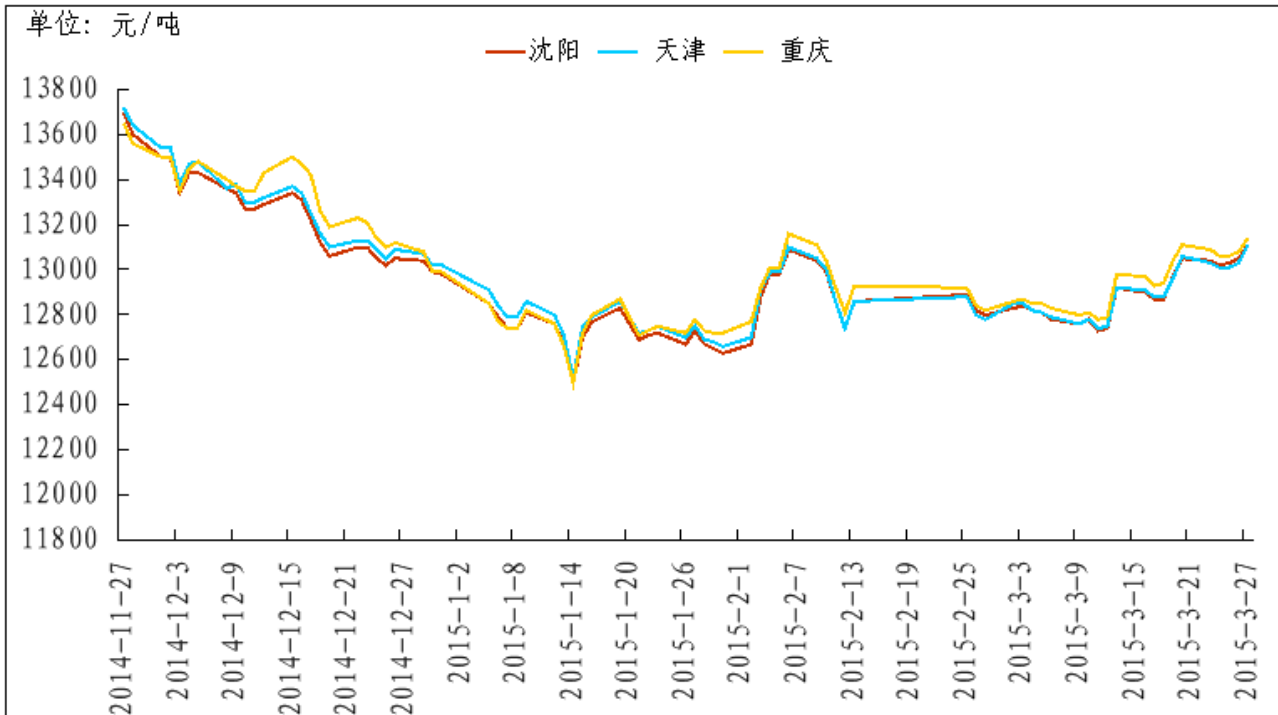
本周铝现货市场，本周国内现货铝价大涨，持货商挺价心态较高，但整体成交有限，同时市场需求未有明显改善，下游采购意愿不高，除按需采购外，仍维持观望状态。

图一 沪粤两地现货铝锭价格走势对比图



数据来源：我的有色网

图二 各地区铝锭现货价格对比图



数据来源: 我的有色网

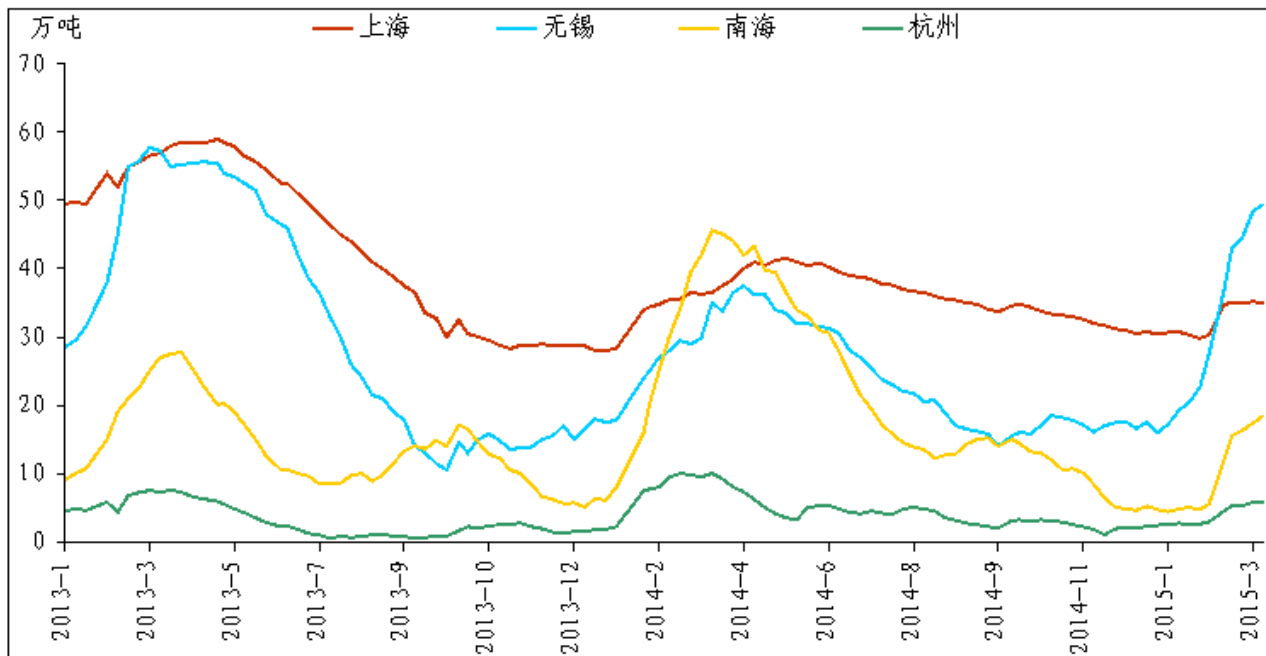
表六 全国主要市场电解铝库存统计 (15. 3. 16-3. 23)

	上海	无锡	杭州	佛山	天津	沈阳	巩义	总计
3月16日	35.2	48.5	5.8	17.4	2.7	6.6	6.1	122.3
3月23日	35	49.5	5.9	18.5	2.9	6.6	6.6	125
变化量	-0.2	+1	+0.1	+1.1	+0.2	0	+0.5	+2.7

数据来源: 我的有色网

本周主流现货交易地区总库存总量持续增加。上海地区库存微幅减少, 总量至 35 万吨, 佛山地区库存增加 1.1 万吨至 18.5 万吨, 杭州地区库存增加 0.1 万吨, 巩义地区库存增加 0.5 万吨。本周无锡地区库存增加 1 万吨, 库存量为 3.9 万吨。天津地区库存增加 0.2 万吨, 沈阳地区库存无变化, 总量至 6.6 万吨, 本周全国总库存增加 2.7 万吨, 总量至 125 万吨。

图三 国内主流市场电解铝库存统计图

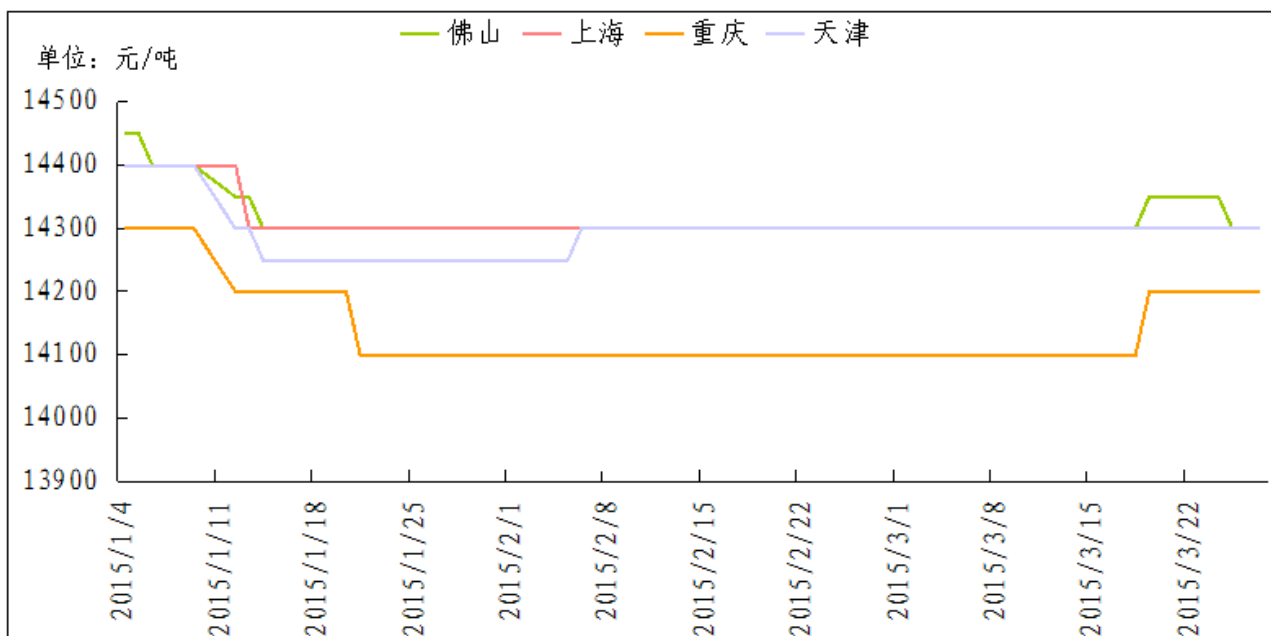


数据来源：我的有色网

3、铝合金锭市场分析

再生铝合金 ADC12 的现货价格方面，截至目前，佛山地区市场成交价为 14100-14500 元/吨，均价 14300 元/吨，下跌 50 元/吨，下游订单量逐渐回暖，再生铝厂出货增加，但压铸厂对价格普遍接受程度不高；上海地区主流成交价在 14100-14500 元/吨，均价 14300 元/吨，与上周基本持平，高端市场优势环保型 ADC12 成交价稳定至 14500 元/吨（带 1-2 月账期）左右，普通国标现款在 14000-14200 元/吨区间皆有成交。西南地区主流成交区间保持在 14000-14400 元/吨；华北地区价格也基本相当，普通国标 ADC12 现款在 14000-14400 元/吨区间较多。

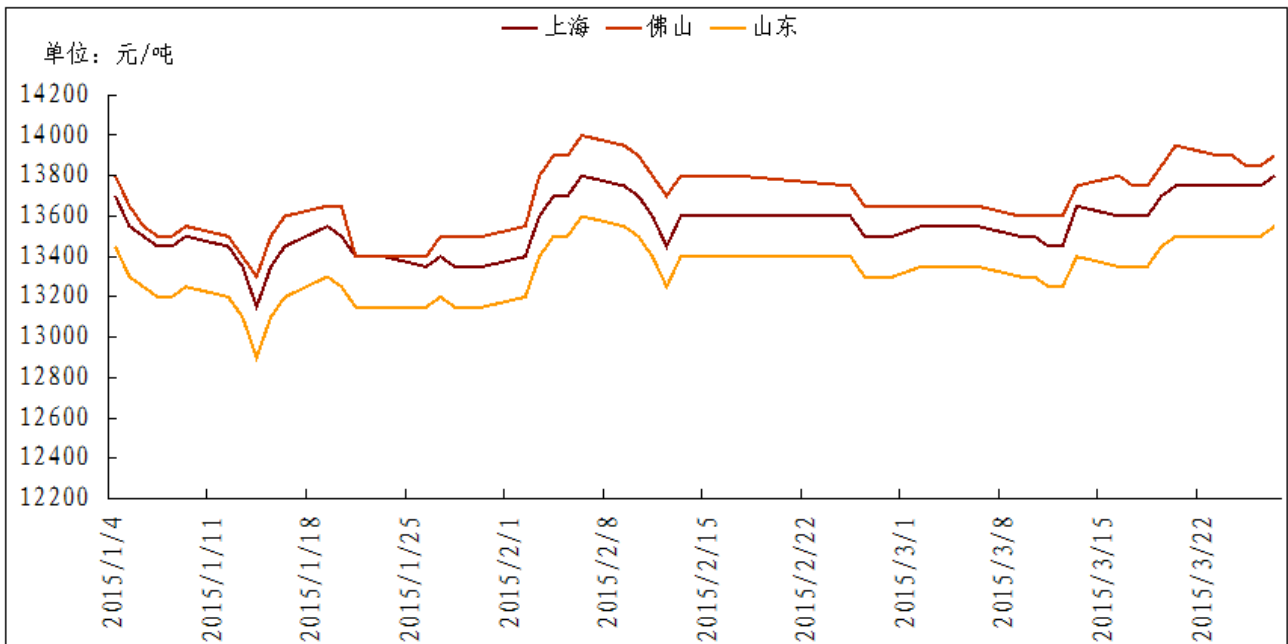
图四 全国主流地区 ADC12 铝合金锭价格走势 规格：国标



数据来源：我的有色网

原铝铸造铝合金 A356.2 的现货价格方面，截至目前，佛山地区成交价为 13850-13950 元/吨，均价 13900 元/吨，一周累积下跌 50 元/吨，市场供需平稳，多为长单交易。上海、浙江、江苏地区成交价为 13750-13850 元/吨，均价 13800 元/吨，上涨 50 元/吨，市场货源充足，下游轮毂厂接货也趋于正常，成交量增大，加工费维持 650-750 元/吨区间；山东、河南地区出厂价为 13500-13600 元/吨，上涨 50 元/吨，厂家多以单定产，供销基本平衡。

图五 全国主流地区 A356.2 铝合金锭价格走势 规格：国标

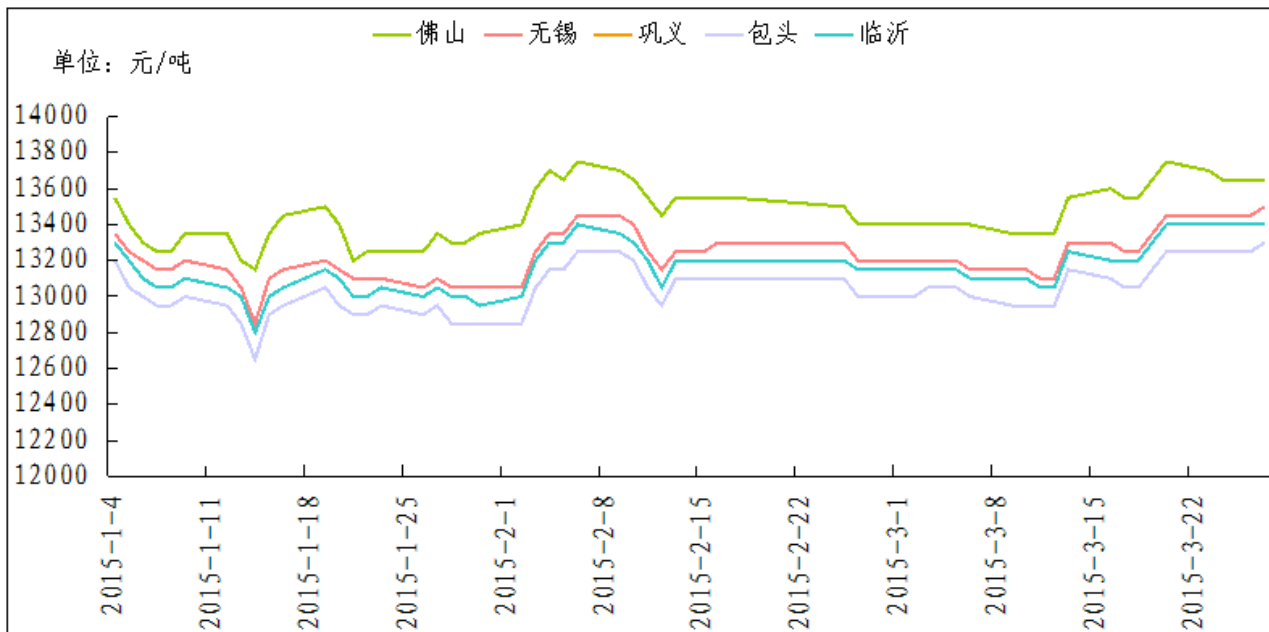


数据来源：我的有色网

4、铝材市场分析

本周全国主流地区 6063 铝棒及佛山地区铝型材市场价格整体呈平稳状态运行。具体情况，铝棒方面：本周主流地区 6063 铝棒市场价格并未有明显的大幅调价，对比上周价格，本周处于上涨行情，各地（除佛山地区）涨幅基本在 1% 左右，其中佛山地区涨幅最弱，只有 0.29%。成交情况，本周虽然价格延续上周上涨势头，但成交却并未有明显改善，目前市场整体需求释放迟缓，下游接货意愿不高，除按需采购外，仍以观望态度为主，同时了解到，现阶段已经有部分冶炼厂开始针对铝水及铝锭的生产量配比有所调整，铝棒的产量逐步增高，这也使得原本就较高的市场库存再次冲高。短期来看，价格或会继续受铝锭价格影响呈震荡上行走势，而成交平平的局面或会维持一段时间。

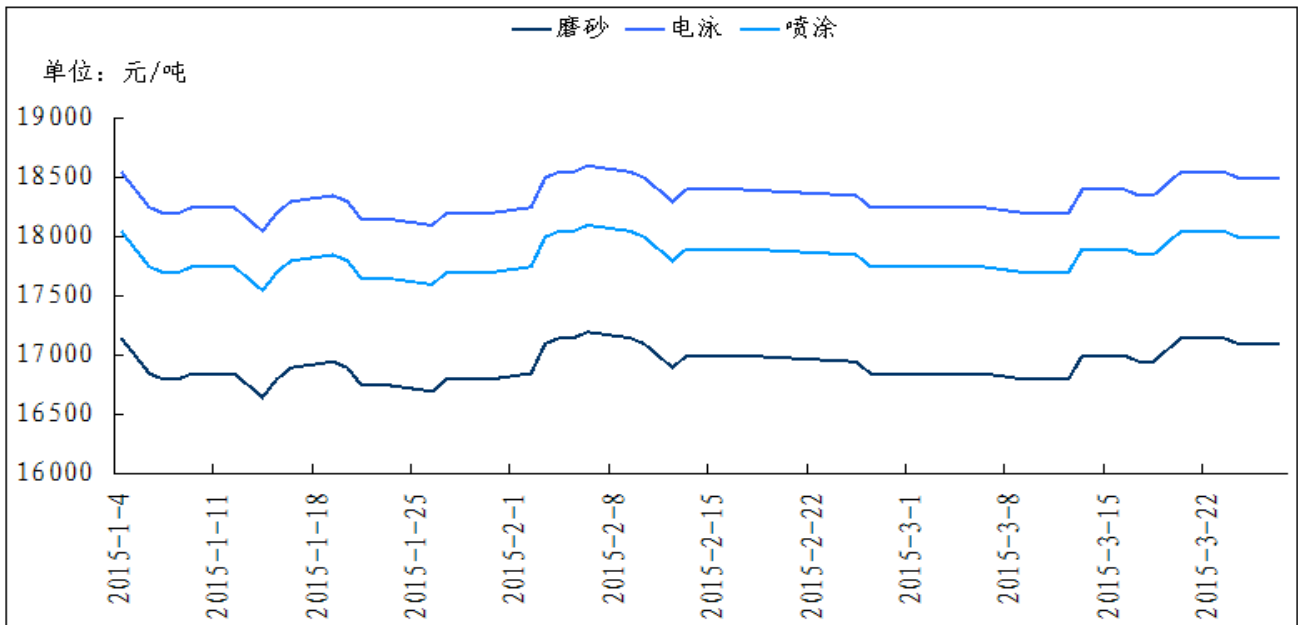
图六 全国主流地区 6063 铝棒价格走势 规格：φ90-φ178



数据来源：我的有色网

铝型材方面：本周佛山地区各表面处理价格整体运行平稳，对比上周情况有小幅的上涨，涨幅基本在 0.5%左右。成交情况，目前虽然经过“两会”后，外界传言房地产市场会有复苏的可能，但从实际情况看却并未有所体现，这也使得建筑型材市场依旧处于不温不火的状态，而工业型材相对来说订单较为充足，随着国家大力扶持基建工程，这也让工业型材市场始终处于稳步发展中。

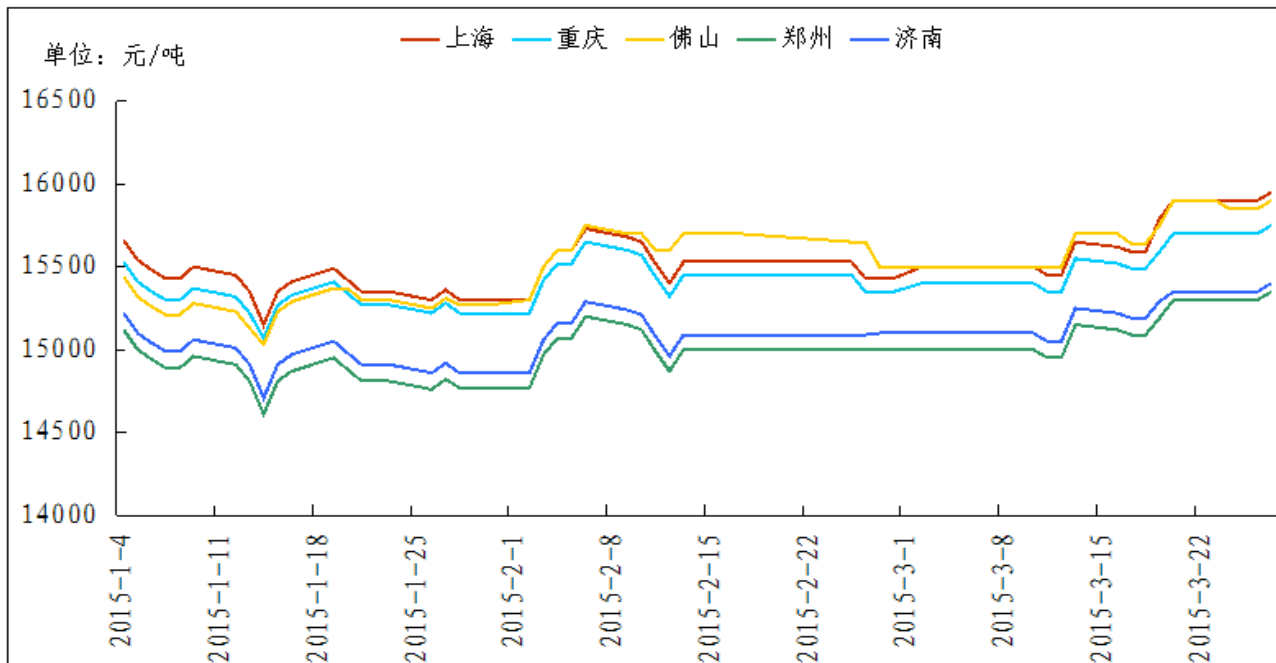
图七 佛山铝型材市场价格（不含票） 单位：元/吨



数据来源：我的有色网

本周铝板报价：本周长江 A00 铝价震荡上扬，铝板价格随之上涨。据我的有色网调研，目前铝板带箔市场厂家开工情况和去年同期相比较为缓慢，但逐步好转，进入二季度，市场回暖氛围浓厚。截止目前，上海地区铝板 1060/H 态周均价 15910 元/吨；重庆地区铝板 1060/O 态周均价 15710 元/吨；佛山地区 1060/O 态铝板周均价 15870 元/吨；郑州地区 1060/O 态铝板均价 15310 元/吨；济南地区 1060/O 态铝板均价 15360 元/吨。

图八 本周主流地区铝板价格走势



三、热点新闻

1、本周宏观要闻

汇丰 PMI 意外跌破荣枯线 业内吁打开“工具箱” 昨日(3月24日)公布的3月汇丰中国制造业采购经理人指数(PMI)初值录得49.2, 跌至50荣枯线下方, 创11个月新低。市场普遍预期值为50.5, 较2月时的50.7略微下滑, 而实际的数值远低于预期和前值, 再一次触发了对经济能否顺利转暖的担忧。

博鳌亚洲论坛年会今起召开 一带一路方案或将出炉 博鳌亚洲论坛2015年年会于26日至29日在中国海南省博鳌召开。作为中国着力打造的“主场外交”, 本届年会吸引了来自49个国家和地区的2786名政、商、学、媒界人士。其中, 出席本届年会的领导人规模将超过历届年会。

央行逆回购 250 亿 春节后公开市场首现净投放 据市场人士透露，央行周四（3月26日）上午在公开市场开展250亿元7天期逆回购操作，操作量较周二的200亿元再增50亿元，单日实现净投放100亿元，全周央行市场操作也因此实现净投放100亿元，为春节以后的首次单周净投放。

亚投行的意向创始成员国已经达到 33 个 3月23日，在“最亲密的盟友”英国宣布加入亚洲基础设施投资银行（下称“亚投行”）后的第十天，美国总统奥巴马提议亚投行与美国主导的世界银行等金融机构建立合作关系。而就在这十天里，德国、法国、意大利、卢森堡、瑞士纷纷宣布表示愿意加入亚投行。

3月23日三位美联储官员发表了对加息的看法 美联储副主席 Fischer 和圣路易斯联储主席布拉德持宽松态度，Fischer 表示，美联储今年年内很可能加息，但美联储对加息路径未作具体计划，首次加息后，美联储在之后每次会议上都会评估货币政策，有可能进一步加息，但也不排除降息。布拉德表示，美元已经接近公允价值。克利夫兰联储主席梅斯特态度较为强硬，认为今年加息很合宜，虽然没必要在6月就加息，但6月加息仍是可行选项。

美国2月 CPI 上涨0.2% 告别4个月连续通缩 北京时间3月24日晚间，在当天美股开市前，最新的2月消费者价格指数（CPI）出炉。数据显示，当月CPI上涨0.2%，大幅超越前月数据；除去食品和能源价格因素的核心CPI的增幅也达到0.2%，和前月数据持平。

欧央行告知希腊银行业别再借钱给政府 3月26日凌晨消息，华尔街日报周三引述知情人士说法报道，欧洲央行已经对希腊最大的多家银行发出指示，不要再增加在希腊政府债务中的风险敞口。这一做法被认为势必进一步对希腊政

府施压,会迫使现金极度紧张的希腊政府尽快与国际债权人就解锁援助项目的下一批拨款达成一个协议。

美国上周初请失业金人数减少 9000 人 北京时间 3 月 26 日晚间消息,美国劳工部今天公布报告称,截至 3 月 21 日当周美国初次申请失业救济金人数减少 9000 人,至 28.2 万人,表明尽管第一季度经济增长速度大幅放缓,但美国企业仍并未采取裁员行动。

美国3月 Markit 服务业 PMI 初值58.6 创去年9月以来新高 数据编撰机构 Markit 周四(3月26日)公布的数据显示,美国3月 Markit 服务业 PMI 初值升至 58.6,这暗示3月服务业活动扩张速度创下去年9月以来最快水平。数据显示,美国 3月 Markit 服务业 PMI 初值升至58.6,预期57.0,前值57.1。

2. 本周行业新闻

谁将从电改中受益: 电价有下调空间 有利电解铝业 新电改方案确立的“三放开一独立三强化”重点和路径,将使高耗能企业直接降低成本,而与能源互联网相关的企业、区域性电力平台将迎来万亿市场机遇。“新电力改革方案出炉,业界普遍预期未来电价将有明显下调空间。”无论是电力还是化工行业人士一致判断,对于电解铝、化工等用电大户来说,受益明显。

中国宏桥超越俄铝成为全球最大铝生产商 据外电3月25日消息,CRU Group 表示,在竞争对手关停无利可图的熔炉之际将产能扩大三分之一之后,中国宏桥集团超越俄铝成为全球最大的铝生产商。据总部位于伦敦的咨询公司 CRU 估计,宏桥去年生产 377 万吨铝,超过俄铝的 360 万吨。总部位于山东的宏桥在 2013 年排

在第五位。在铝价大跌之后，俄铝和中国铝业已削减炼能；相对而言，宏桥则在中国西北地区扩大产能，押注强劲的地区需求，宣称先进的技术是其成功削减成本的关键。

焦作万方：中国铝业转让公司股份获国资委批复 焦作万方3月25日晚公告，3月25日，公司接到中国铝业股份有限公司转来的《关于焦作万方铝业股份有限公司国有股东所持股份协议转让有关问题的批复》（国资产权【2015】142号），同意中国铝业将所持公司1亿股股份转让给洲际油气股份有限公司，每股转让价格应根据焦作万方股票在证券市场的公开交易价格合理确定。批该复自印发之日起12个月内有效。

中国铝业2014巨亏162亿 资产减值损失近半 中国铝业3月25日晚公布2014年年度报告。报告期内公司营业收入1417.72亿元，同比降18.07%；净利润亏损162.16亿元。基本每股收益为-1.2元。公司表示，亏损原因主要是公司主导产品销售价格下降约2%~7%，今年对部分长期资产计提大额资产减值准备，对内部退养和协商解除劳动关系人员计提辞退及内退福利费用，使得公司由盈利转为亏损。其中，中国铝业2014年资产减值损失为74.59亿元，增长幅度为314.62%，集体今年对部分长期资产计提了大额减值准备。此外，2014年投资收益，较去年同期大降91.28%。

江西奉新县工业园区引入年产15万吨铝材项目 近日，奉新县引进由江西永发铝业有限公司投资的一个年产十五万吨铝材项目。该项目投资总额2亿元，固定资产投资1.5亿元，项目投产达标后预计可实现年产值10亿元，年税收500万元。

西南铝入选2015年重庆市100户重点工业企业名单 近日，重庆市经信委公布了2015年重庆市100户重点工业企业名单，西南铝光荣上榜，名列14位。据了解，为支持一批优势骨干企业更好更快发展，重庆市经信委按照“规模大、增速快、效益好”的原则，经过反复筛选确定了2015年100户重点工业企业名单。2015年，重庆市将以提高工业经济增长质量和效益为中心，突出抓好100户重点工业企业的发展，在能源保障、项目融资、物流运输等要素配置方面给予重点支持，为企业发展营造良好的环境。

四、总结与预测

总结综述：因隔夜美联储两位鹰派官员陆续发布支持年内加息的言论，美元指数振荡反弹，现交投于97.8附近。此外，中国1-2月规模以上工业企业实现利润总额为7452.4亿元，同比下滑4.2%，但降幅较去年12月同比下滑8%略缩窄，数据仍显示国内经济下行压力较大。融资交易不再有利可图，因此铝供应从融资交易中释放出来，大量铝流出欧洲仓库。即期交付的铝价每吨较LME三个月期铝贴水5.28美元，2015年初价差为每吨32美元。受到废铝可用性增强、中国的产品的进口量不断增加等的影响，海外铝市出现疲软迹象。现货方面，库存增速放缓，工厂持续开工，下游需求逐步恢复。短期来看，沪铝震荡企稳与13300元之上，后市上涨意愿偏强。下游企业开工逐步增加，现货铝价易涨难跌。

五、项目考察

马来西亚铝土矿商务考察邀请函

活动背景：

全球铝土矿资源非常丰富。但近年来，我国铝资源对外依存度维持在60%左右。鉴于印尼禁止铝土矿出口政策的实施，导致这部分铝土矿的需求要通过寻找其他国家资源来保障。然而多数铝土矿资源丰富、品位较高的地区存在距离远、基础设施差、政治环境不稳定等问题。

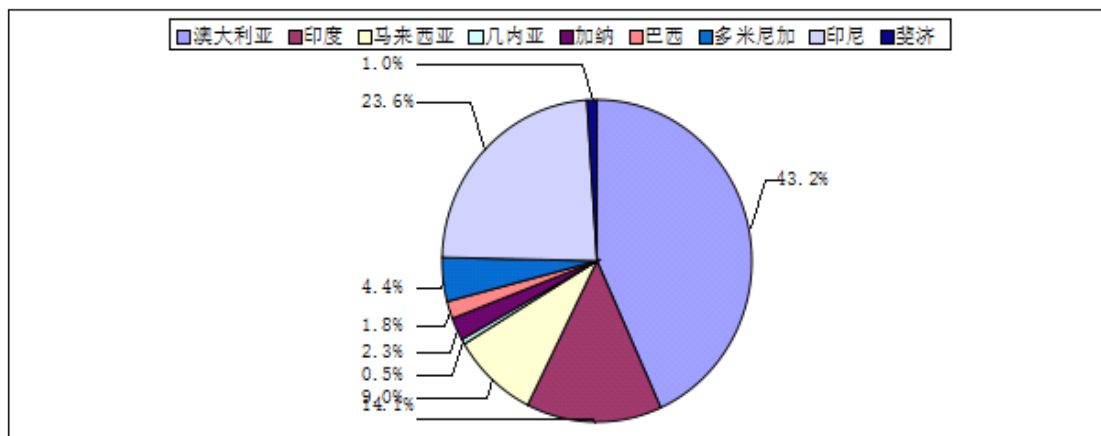
为此，建议走出去进行海外资源商务考察，实地了解当地政策、资源情况、港口基建等核心问题，开拓多元化进口渠道，缓解国内铝土矿供应压力，保证我国铝工业的可持续发展！

马来西亚铝土矿今年受到了广大投资者尤其是贸易公司的关注，尤其是在今年八九月份进口量起来之后，多家企业纷纷致电咨询，期望能与当地矿山建立联系，获取优质资源，因而，上海钢联电子商务有限公司（300226）有色金属事业部与当地政府、矿山、港口等有关部门合作，将于2015年3月14-18日带领广大客户前往马来西亚铝土矿资源最为广泛的关丹地区进行为期5日的商务考察，把握商机，期待您的参与！

报名十大理由：

一、印尼禁令后，我国铝土矿进口新格局，马来西亚矿占比领先

2014年铝土矿进口来源国占比汇总



数据来源：海关总署

二、今年马来西亚铝土矿进口量同比增幅最大

2014年铝土矿进口量分国别统计同比汇总

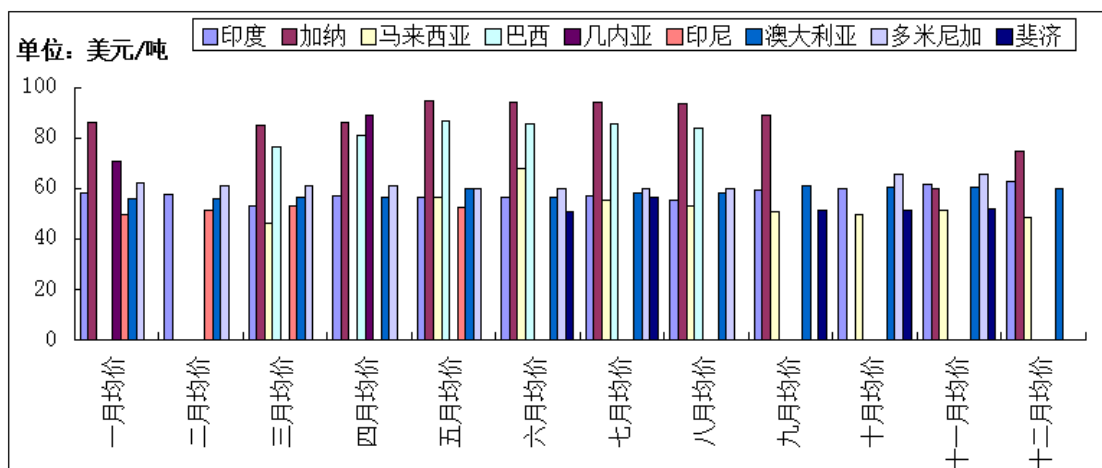
进口来源国	2014年同比变化
印尼	-82.1%
几内亚	-77.8%

印度	-4.2%
斐济	-18.5%
澳大利亚	8.7%
加纳	24.3%
巴西	17.6%
马来西亚	2011.6%

数据来源：海关总署

三、马来西亚铝土矿 CIF 均价增幅最大，同比上涨 24.7%

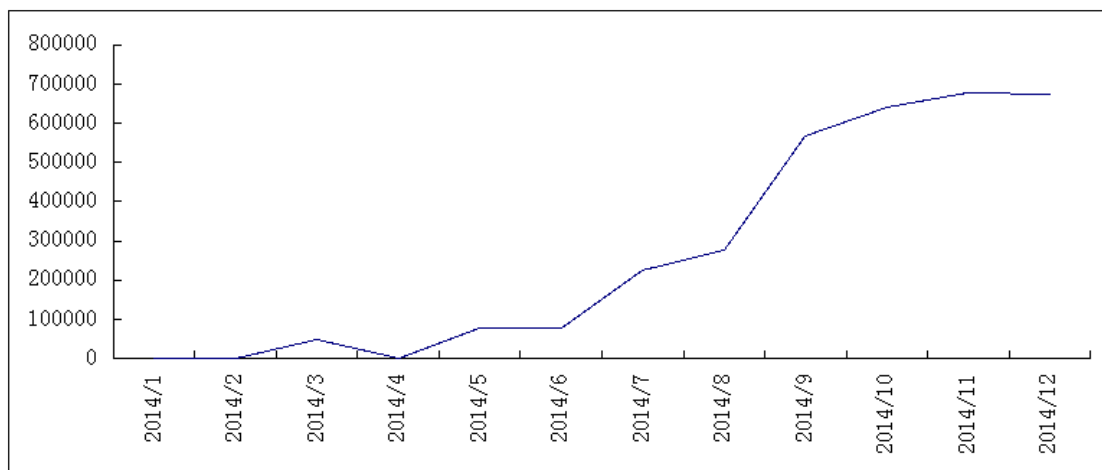
2014 年铝土矿主要进口来源国 CIF 均价汇总



数据来源：海关总署

四、马来西亚铝土矿备受关注，明年每月可出口 100 万吨

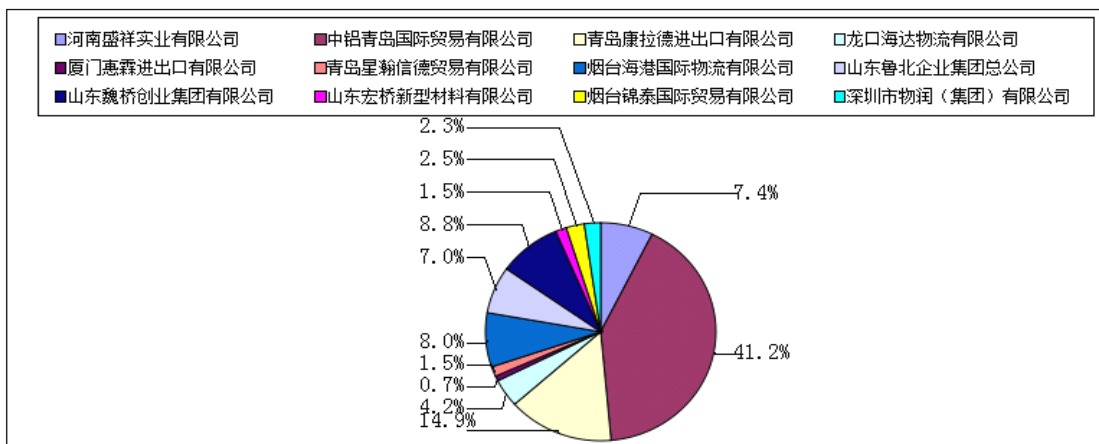
2014 年马来西亚铝土矿月度进口量



数据来源：海关总署

五、参与企业越来越多（尤其是之前的铁矿贸易商）

2014年我国从马来西亚进口铝土矿企业进口量占比汇总



数据来源：海关总署

六、马来西亚铝土矿与印尼矿品质最为接近，适合多家氧化铝厂



七、马来西亚是进口铝土矿来源国中离中国最近的，海运成本低

2014年铝土矿进口海运费均价统计

进口来源国	至中国主流港口海运费
印度	17
澳大利亚	15
多米尼加	26
牙买加	25
马来西亚	12
塞拉利昂	29

八、马来西亚铝土矿品味常规，外贸操作容易

马来西亚铝土矿 (三水铝石)	主流品味
	AL:40%-44%, SI:3%-6%, FE<10%
	AL:44%-49%, SI:3-8%, FE<10%

九、气候适宜，不受病毒等危机侵扰，华人居多，沟通融洽

十、矿区分布集中，开采供应难度小（主要在关丹和新山市）



行程安排

日期	行程	集合地点
3月14日	集合前往马来西亚吉隆坡，入住吉隆坡盛贸饭店	浦东机场-吉隆坡机场
3月15日	驱车至关丹，拜访当地最大的铝土矿 A、B 矿区	入住关丹瑞士花园度假村公寓
3月16日	拜访关丹当地铝土矿 C 矿区，学习选矿流程	
3月17日	拜访铝土矿 D、E 矿区及港口调研	
3月18日	轻松一日游，返回美丽的上海	关丹机场-浦东机场

(所拜访矿山过去的 18 年一直在彭亨洲 Ibam 从事矿山开采和贸易，有良好信誉基础，公司在关丹港外面 2 公里范围内拥有 4 个自主堆场，2 个 5 万吨，1 个 10 万吨以上，另一个 20 万吨以上。公司自有 80 吨卡车 30 多台，矿山自卸车若干。满足 20 万吨/月的生产和运力。雨季后可做到铝矾土 10 万吨/月)

酒店环境

在酒店大厅外，是充满热带雨林风貌的走廊，步在其中，让人心旷神怡。入门迎面是一座西班牙庭院式的空旷大厅，尽显豪华气派。此外，所有的客房也备有齐全及现代化的设施，让您住得便利舒适。



名胜景点

全年气温于 22°C 左右，是马来西亚最大、最著名的娱乐中心和避暑圣地。湖边漫步，呼吸高原的新鲜空气。夜晚，有朝气活力的酒吧、的士高或是前往云星剧院观赏国际表演、比赛或歌星演唱会等，体验夜未央，欢乐到天亮。



美食购物

吉隆坡是一座新旧辉映，东方色彩与西方文明有机融合的新兴大都市。



报名费用： 2.5 万元/人

2 万元/人(不含往返机票，如活动期间您在当地)

费用包含

1. 交通：往返团队经济舱机票（含税），团队机票一经开出，不得更改、不得签转、不得退票。
2. 住宿：统一的酒店房型住宿费用（含早情况根据酒店而定）。
3. 餐饮：2015年3月14日至3月18日考察期间所有团餐
4. 车辆：考察期间车辆统一安排
5. 旅游费用
6. 保险费用
7. 考察企业的介绍费用

费用不包含

1. 签证：马来西亚个人旅游免签证费，提前自行办理。
 2. 单房差。
 3. 出入境个人物品海关征税，超重行李的托运费、保管费。
 4. 升级舱位、升级酒店、升级房型等产生的差价。
 5. 因交通延阻、罢工、天气、飞机机器故障、航班取消或更改时间等不可抗力原因所引致的额外费用。
 6. 酒店内洗衣、理发、电话、传真、收费电视、饮品、烟酒等个人消费。
 7. 当地参加的自费以及以上“费用包含”中不包含的其它项目。
- * 建议购买旅游人身意外保险

注：如需订购铝土矿月度企业采购情况+周度船只到港信息+专题研究报告，请另付 8000 元。

报名回执表

公司名称	
Company Name	
姓名	
职务	
电话	
手机	
Email	
护照号	
出生日期	
护照签发日期	
护照有效期至	
邀请人	

注：请将护照复印件拍照发至 linglingzhang1106@163.com 并电议 021-26093972 张玲玲告知打款及开票信息

参团费汇款人民币帐号：

户名：上海钢联资讯科技有限公司
开户银行：中国建设银行股份有限公司上海大场支行
账号：31001529000050008331

赴马来西亚企业参观协议书

甲方：

乙方：上海钢联资讯科技有限公司

有鉴于：甲方需要委托乙方提供赴马来西亚矿山等企业参观考察；乙方有意愿为甲方提供赴马来西亚矿山等企业参观考察活动安排；经双方友好协商，在平等、自愿的基础上，于2015年____月____日签订本协议。

第一条 协议背景

甲乙双方按照平等、互利、真实、自愿的原则，协商一致签订本协议。经过双方平等协商并决定，乙方为甲方提供以下服务：

“赴马来西亚铝土矿企业参观”

服务时间及地点：2015年3月14日-2015年3月18日

第二条甲方责任与义务

甲方负责与乙方确认最终行程安排。

甲方按照合同规定支付乙方相关费用。

甲方承诺不提供此次活动第三方所涉及的信息用于商业目的。

第三条乙方责任与义务

赴马来西亚矿山及企业参观考察项目，提供直接接触马来西亚矿山资源的最佳机会。

乙方承诺访问的每一家公司都是管理理念实践到日常运作中某一方面的良好范例。

第五条服务费用

5.1 费用

视人员数量和出行时间，将略有调整，目前报名费用共计25000元/人，并开发票

包括：考察服务费、往返机票、住宿、当地参观矿山企业交通、餐饮

不包括：个人用餐、个人物品采购、当地个人交通费用

5.2 支付方式

甲方于签订合同之后1个星期内全额付款。

5.3 由乙方开具发票给甲方；发票内容：商务考察费或有色项目咨询费。

5.4 双方应依法各自承担有关税费。

5.5 户名：上海钢联资讯科技有限公司

开户银行：中国建设银行股份有限公司上海大场支行

银行帐号：31001529000050008331

5.6 住宿标准为国际五星单间。

5.7 因甲方原因修改机票的，按实际产生的额外费用收取。

5.8 由于乙方的原因导致本次活动不能成行的，乙方将全额退还所有费用。

第六条违约责任

6.1 双方应互相尊重彼此享有的合同权利，并采取一切合理的措施保证本协议的实施，故双方一致表示，希望本协议在相互间公正实施，不损害任何一方的利益。

6.2 任何一方违反本协议项下的义务，须向对方承担违约责任，造成损失的，须承担赔偿责任。乙方的赔偿限额不超过已收取的服务费用。

6.3 一方未按照本协议及时支付合同金额或临时取消本协议，另一方有权要求给予赔偿。

6.4 整个考察过程中，除不可抗因素外（如：天灾等），乙方未能严格按照马来西亚行程安排进行活动，需按照每天行程项目报价明细中所对应价格全数赔偿给甲方。

6.5 整个考察过程中，若不可预见因素导致考察项目无法正常进行，甲乙双方应本着真诚的态度协商解决。

第七条仲裁

因履行本协议引起的一切争议，双方应本着友好协商的态度解决，如协商不成，任何一方可以就争议提交相关仲裁委员会仲裁。该裁决为终局性的，对双方均有约束力。仲裁费用由败诉方承担。

第八条附则

本协议附件及补充协议与本协议具有同等法律效力。

本协议正本一式叁份，具有同等法律效力，甲方持贰份，乙方持一份。

甲方：

乙方：上海钢联电子商务股份有限公司

签字及盖章

签字及盖章

日期：年月日

日期：2015年__月__日

中国铝市场报告订单

上海钢联电子商务股份有限公司

您的兴趣:

- Myyouse 铝价指数
 现货铝市每日简评
 铝厂报价
 现货成交行情
 电解铝每日成交报告
 铝材市场价格
 铝材厂家开工率
 铝材厂家订单新增
 铝期盘评述
 行情预测
 每日行业资讯
 每日新闻讯息

订阅公司 (请填写公司全名):

联系人:

电 话:

传 真:

电子邮箱:

日 期: 年 月 日

公司名称: 上海钢联电子商务股份有限公司
地 址: 上海市宝山区园丰路 68 号
电 话: 021-26093967
传 真: 021-66896910
费 用: **2600 元人民币/年**
汇款户名: 上海钢联电子商务股份有限公司
帐 号: 3100 1913 1000 5250 1232
开 户 行: 建设银行上海宝钢宝山支行

贵公司属于:

- 矿山-中国
 矿山-除中国以外
 贸易商
 冶炼厂-中国
 冶炼厂-除中国以外
 铝材厂
 贸易商
 期货公司
 金融机构
 研究机构
 政府机关
 其他

铝研究团队联系方式:

李 旬: 021-26093260

邮箱: lixun0108@gmail.com

本报告由我的有色铝研究团队开发, 版权属于上海钢联电子商务股份有限公司, 未经授权不得复制、转发, 引用需备注来源。

免责声明:

本研究报告仅供上海钢联电子商务股份有限公司及“我的有色网”客户使用，我的有色网铝研究团队不会因接收人收到本报告而视其为本公司的当然客户。

本研究报告由我的有色网铝研究团队制作，是基于研究团队认为可靠的且目前已公开的信息撰写，我们力求但不保证该信息的准确性和完整性，客户也不应该认为该信息是准确和完整的。同时，本团队不保证文中观点或陈述不会发生任何变更，在不同时期，本团队可发出与本报告所载资料、意见及推测不一致的报告。

我的有色网铝研究团队会适时更新我们的研究，但可能会因某些规定而无法做到，在任何情况下，本报告中的信息或所表述的意见并不构成对任何人的投资建议，也没有考虑到个别客户特殊的投资目标、财务状况或需求。客户应考虑本报告中的任何意见或建议是否符合其特定状况，若有必要应寻求专家意见，本公司及雇员不对使用本报告而引致的任何直接或者间接损失负任何责任。

本报告所载的资料、工具、意见及推测只提供给客户作参考之用，并非作为或被视为出售或购买证券或其他投资标的的邀请或向人作出邀请。

本报告涉及期货、期权及其它衍生工具的交易，因其包括重大的市场风险，因此并不适合所有投资者。在任何情况下，本团队不对任何人因使用本报告中的任何内容所引致的任何损失负任何责任，投资者需自行承担风险。

本报告版权归我的有色网铝研究团队所有，未获得我的有色网铝研究团队事先书面授权，任何人不得对本报告进行任何形式的发布、复制或出版作任何用途，合法取得本报告的途径为本公司网站及本公司授权的渠道。



(“我的有色网”微信)



(期、现货铝交易微信)

上海钢联电子商务股份有限公司

上海市宝山区园丰路 68 号 邮 编：200444
联系人：李 旬 电 话：021-26093260
邮 箱：nmsgmx088@163.com