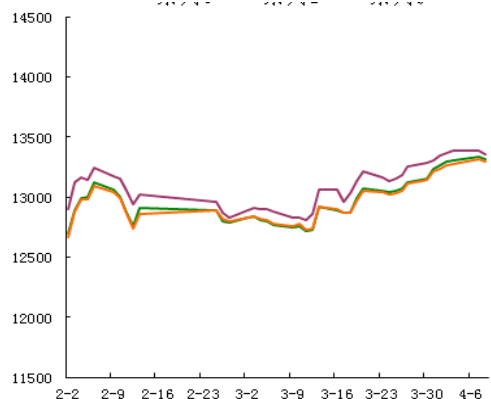


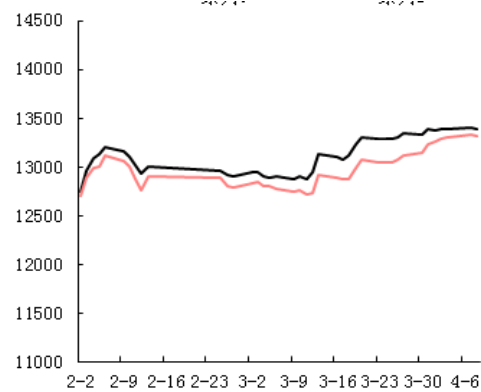
我的有色-铝团队 铝价上涨乏力 市场成交清淡

电解铝三地均价走势图



数据来源: Myyouse

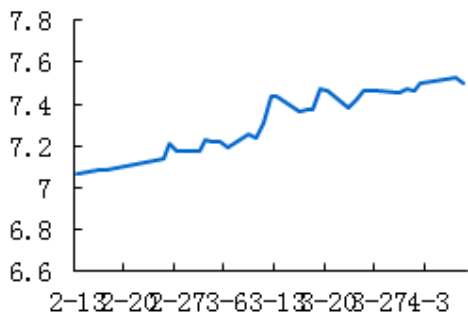
期现走势对比



数据来源: Myyouse

沪伦比值走势图

沪伦比值 (SHFE/LME) 30天走势图



数据来源: Myyouse

本期观点

- 宏观: 欧元区2月PPI五个月来首次上涨, 环比增长0.5%, 创下2012年8月来的最大增幅, 或暗示欧元区通缩压力有所减少, 美元指数涨势趋缓, 现交投于97.5附近。不过目前市场聚焦于明日凌晨的美联储会议纪要, 重点关注美联储的加息时点和经济预测, 在此之前美元指数走势仍振荡。

市场概要

热点新闻

- 2014年新疆电解铝产量共计426.8万吨 同比增长73.3%
- 上周(3月30日至4月5日)铝价格上涨1%

期货市场

- 上海期货市场: 今日沪铝1506振荡整理至13385, 整体反弹格局维持良好。同时, 近来两市比值持续高企, 显示沪铝较伦铝表现抗跌但不滞涨。建议沪铝1506合约可背靠13330元之上谨慎持多, 目标关注13500元附近。
- 伦交所铝期货市场: 今日伦铝冲高回落, 亚市交投于1787-1774美元, 其中截止沪市收盘, LME3个月铝微跌0.22%至1777美元, 两市比值基本持平于7.49, 显示沪铝较伦铝仍表现抗跌, 目前伦铝上方阻力关注1820美元/吨。

现货市场

- 氧化铝市场, 今日氧化铝现货价格维持平稳, 广西地区价格小幅下跌。
- 电解铝市场, 上海铝锭现货价13290-13330元/吨, 均价13310元/吨, 跌20元/吨, 市场接货有限, 成交平平。
- 铝合金锭市场, 今日长江现货铝锭止涨报平, 主流地区现货交易贴水幅度加大, 纯铝系铸造铝合金锭价格保持平稳。
- 铝材市场, 今日铝价持稳, 全国主流地区6063铝棒及佛山地区各表面处理铝型材市场价格也暂稳运行。

明日预测

- 综述: 欧元区2月PPI五个月来首次上涨, 环比增长0.5%, 创下2012年8月来的最大增幅, 或暗示欧元区通缩压力有所减少, 美元指数涨势趋缓, 现交投于97.5附近。不过目前市场聚焦于明日凌晨的美联储会议纪要, 重点关注美联储的加息时点和经济预测, 在此之前美元指数走势仍振荡。铝现货市场, 今日现货铝价小幅下跌, 持货商积极出货, 市场货源增加, 下游保持按需采购, 整体成交维持清淡。短期铝价并不被看好, 需求不佳导致铝价上涨乏力。

目 录

一、铝土矿市场追踪.....	2
1、进口铝土矿市场评述.....	3
2、国内铝土矿市场评述.....	3
二、相关市场现货分析.....	3
1、氧化铝市场分析.....	4
2、电解铝市场分析.....	4
3、铝合金锭市场分析.....	6
4、铝材市场分析.....	7
三、金融衍生品市场分析.....	9
1、衍生品价格走势.....	9
2、SHFE 铝期货走势分析.....	11
3、LME 铝价走势分析.....	11
四、热点新闻.....	12
1、宏观新闻.....	12
2、行业热点.....	13
免责声明:	16

一、铝土矿市场追踪

1、进口铝土矿市场评述

进口铝土矿今日价格行情：4月8日，进口铝土矿现货含税到港价：青岛港，Al: 46%，Si: 8%报 350；来自马来西亚；日照港 Al: 48%，Si: 5%报 390；来自马来西亚；龙口港 Al: 50%，Si: 3%报 465，来自加纳；澳大利亚 Al: 52-55%，Si: 2-6%报 62；AL: 47%，SI: 9%，报 55；印度 Al: 46-48%，Si: 6-7%报 61；马来西亚 AL: 46%，SI: 5%报 47；AL: 40%，SI: 5%，报 43（CIF 美元/干吨）。

2、国内铝土矿市场评述

国内铝土矿今日价格行情：4月8日，阳泉铝硅比 4.5 报 335；Al: 60-65%，Si: 9-11%百色报 340；贵州报 315；三门峡 Al: 55-60%，Si: 12-13%报 340；（元/吨）。

3、国内铝土矿市场评述

国内主流市场预焙阳极价格行情：4月8日，山东市场报 2600-2900；山西市场报 3150-3250；河南市场报 2650-2950；河北市场报 2600-2900；广西市场报 3100-3200；（元/吨）。

二、相关市场现货分析

1、氧化铝市场分析

表一 4月8日主流地区氧化铝价格

日期	地区	品名	材质	规格	最低价	最高价	中间价	涨跌
4月8日	吕梁	氧化铝	A0-1	AL203 ≥ 98.6%	2580	2640	2610	-
4月8日	滨州	氧化铝	A0-1	AL203 ≥ 98.6%	2610	2650	2630	-
4月8日	三门峡	氧化铝	A0-1	AL203 ≥ 98.6%	2580	2620	2600	-
4月8日	百色	氧化铝	A0-1	AL203 ≥ 98.6%	2440	2480	2460	-20
4月8日	连云港	氧化铝	A0-1	AL203 ≥ 98.6%	2640	2680	2660	-
4月8日	贵州	氧化铝	A0-1	AL203 ≥ 98.6%	2500	2540	2520	-

今日氧化铝现货价格保持平稳，广西地区价格小幅下调。山西地区氧化铝价格区间为 2580-2640 元/吨，平；山东地区氧化铝价格区间为 2610-2650 元/吨，平；河南地区氧化铝价格区间为 2580-2620 元/吨，平；广西地区主流维持在 2440-2480 元/吨，跌 20；贵州地区氧化铝维持在 2500-2540 元/吨，平；连云港港口现货价格波动区间为 2640-2680 元/吨，平。

2、电解铝市场分析

表二 4月8日主流地区电解铝价格

日期	地区	品名	材质	规格	最低价	最高价	中间价	涨跌
4月8日	上海	电解铝	A00	AL ≥ 99.7%	13290	13330	13310	-20
4月8日	无锡	电解铝	A00	A1 ≥ 99.7%	13270	13310	13290	-20
4月8日	杭州	电解铝	A00	A1 ≥ 99.7%	13320	13360	13340	-10
4月8日	佛山	电解铝	A00	A1 ≥ 99.7%	13330	13370	13350	-40
4月8日	沈阳	电解铝	A00	A1 ≥ 99.7%	13270	13310	13290	-20
4月8日	天津	电解铝	A00	A1 ≥ 99.7%	13270	13310	13290	-20
4月8日	重庆	电解铝	A00	A1 ≥ 99.7%	13310	13350	13330	-
4月8日	巩义	电解铝	A00	A1 ≥ 99.7%	13200	13240	13220	-
4月8日	临沂	电解铝	A00	A1 ≥ 99.7%	13300	13340	13320	-10

表三 4月8日 主流地区电解铝升贴水

地区	均价	上期所当月价	长江价格	广东南储	三地均价升贴水
上海	13310	-85	-	-60	-40
无锡	13290	-105	-20	-80	-60
杭州	13340	-55	+30	-30	-10
佛山	13350	-45	+40	-20	-
沈阳	13290	-105	-20	-80	-60
天津	13290	-105	-20	-80	-60
巩义	13220	-175	-90	-150	-130
临沂	13320	-75	+10	-50	-30
重庆	13330	-65	+20	-40	-20

备注：升贴水基准分别为上期所铝当月合约 10 点 15 分的卖价，长江市场电解铝均价，广东南储电解铝均价，华通市场电解铝上午价格

上海铝锭现货价 13290-13330 元/吨，均价 13310 元/吨，跌 20 元/吨，市场接货有限，成交平平。无锡铝锭现货价 13270-13310 元/吨，均价 13290 元/吨，跌 20 元/吨，下游接货不佳，成交平淡。杭州铝锭现货价 13320-13360 元/吨，

均价 13340 元/吨，跌 10 元/吨，商家接货积极性不高，成交一般。天津铝锭现货价 13270-13310 元/吨，均价 13290 元/吨，跌 20 元/吨，市场需求弱，整体成交欠佳。沈阳铝锭现货价 13270-13310 元/吨，均价 13290 元/吨，跌 20 元/吨，下游采购意愿弱，市场成交不佳。巩义铝锭现货价 13200-13240 元/吨，均价 13220 元/吨，平，下游采购意愿弱，市场成交平淡。重庆铝锭现货价 13310-13350 元/吨，均价 13330 元/吨，平，下游需求偏弱，成交稍显清淡。佛山铝锭现货成交价 13330-13370 元/吨，均价 13350 元/吨，跌 40 元/吨，市场商家出货较多，成交情况不佳。

3、铝合金锭市场分析

今日长江现货铝锭止涨报平，主流地区现货交易贴水幅度加大，纯铝系铸造铝合金锭价格保持平稳。具体价格方面，A356.2 主要产地云南、山东、河南等地出厂报 13750 元/吨附近，平，铝厂多以单定产，出货平稳，出厂加工费在 450 元/吨左右。江浙沪等消费市场 A356.2 均价在 14000 元/吨附近，持平，市场多为长单交易，加工费报在 650-750 元/吨(仓库自提);广东地区今日均价在 14050 元/吨，平，下游按需采购，成交一般。轮毂厂长单采购趋于正常，当前市场货源相对充足，加工费短期内波动应不太大。华东地区 Z1d102、ZLD104 铸造铝合金加工费维持 500-700 元/吨区间，市场交易活跃度偏低。

表四 4月8日主流地区 A356.2 铝合金锭价格

地区	规格	最低价	最高价	均价	涨跌
上海	国标	13950	14050	14000	-
广东	国标	14000	14100	14050	-
浙江	国标	13950	14050	14000	-
江苏	国标	13950	14050	14000	-
河南	国标	13700	13800	13750	-
山东	国标	13700	13800	13750	-

再生系铸造铝合金锭方面，因市场竞争激烈，同时缺乏电解铝指引，今日国内 ADC12 价格继续持稳。其中，大型再生铝企 ADC12 成交价多在 14500-14600 元/吨区间（带 30-60 天账期），中小企业现货现款 ADC12 成交价则多在 14100-14300 元/吨区间。进入二季度，市场消费有逐渐向好的趋势，但增加幅度应不会太大。当前中小企业资金、成本等方面劣势越发明显，随着行业竞争不断加剧，处境将更加艰难。

表五 4月8日主流地区 ADC12 铝合金锭价格

地区	规格	最低价	最高价	均价	涨跌
上海	国标	14200	14500	14350	-
佛山	国标	14150	14550	14350	-
天津	国标	14150	14550	14350	-
重庆	国标	14000	14400	14200	-
丰城	国标	14000	14400	14200	-
永康	国标	14050	14350	14200	-

4、铝材市场分析

今日铝价持稳，全国主流地区 6063 铝棒及佛山地区各表面处理铝型材市场价格也暂稳运行。成交情况，据了解，现阶段无论是冶炼厂还是贸易商对于铝棒

的份额都有所抬高，主要原因还是铝锭成交有限，故而转投铝棒市场，这也使得铝棒市场活跃度提升，整体成交好转。短期来看，价格或以震荡运行为主。

表六 4月8日全国主流地区6063铝棒成交价格

地区	规格	价格(元/吨)	涨跌	周环比	月环比
佛山	φ90-φ178	13800	—	+0.36%	—
无锡	φ90-φ178	13700	—	+0.74%	—
巩义	φ90-φ178	13600	—	+0.37%	—
包头	φ90-φ178	13500	—	+0.37%	—
临沂	φ90-φ178	13600	—	+0.37%	—

表七 4月8日佛山铝型材成交价格(不含票)

表面处理	价格(元/吨)	涨跌	周环比	月环比
磨砂	17250	—	+0.29%	—
电泳	18650	—	+0.27%	—
喷涂	18150	—	+0.28%	—

今日长江A00铝价维持平稳，全国主流地区铝板报价不变。目前，各地区铝板带箔生产企业缓慢复苏，下游需求稍有改观，河南巩义地区消费仍然较差，江苏地区厂家开工情况略有好转，上海、佛山贸易商出货积极，但成交一般，市场仍然较为冷清。

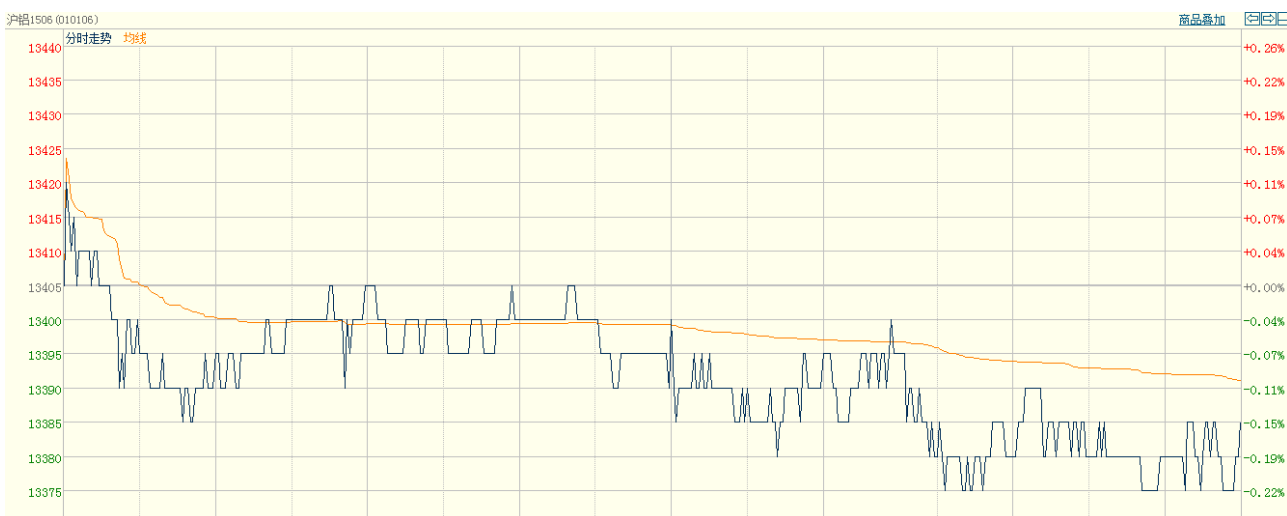
表八 4月8日主流地区铝板价格

日期	地区	品名	材质	规格	最低价	最高价
4月8日	上海	铝板	1060/H态	2-6*1000*2000	15850	16450
4月8日	重庆	铝板	1060/O态	2-6*1000*2000	15750	16150
4月8日	佛山	铝板	1060/O态	2-6*1000*2000	15900	16300
4月8日	郑州	铝板	1060/O态	2-6*1000*2000	15350	15750
4月8日	济南	铝板	1060/O态	2-6*1000*2000	15350	15850

三、金融衍生品市场分析

1、衍生品价格走势

图一 电解铝主力合约（1506）分时图



数据来源：上海期货交易所

图二 电解铝期货交易行情

交割月	前结算	今开盘	最高价	最低价	收盘价	结算价	涨跌1	涨跌2	成交手	持仓手/变化
品种: 铝										
1504	13400	13390	13400	13365	13370	13385	-30	-15	2880	36460 / -220
1505	13420	13440	13445	13385	13390	13395	-30	-25	4826	66862 / -1792
1506	13405	13405	13435	13370	13385	13390	-20	-15	18402	123756 / -1764
1507	13415	13425	13435	13375	13395	13390	-20	-25	9054	69510 / 2374
1508	13415	13440	13440	13380	13405	13400	-10	-15	1344	19312 / 486
1509	13430	13430	13430	13390	13390	13400	-40	-30	1084	6668 / 630
1510	13450	13425	13465	13425	13465	13440	15	-10	6	2288 / 2
1511	13490				13490	13490	0	0	0	648 / 0
1512	13535				13535	13535	0	0	0	598 / 0
1601	13530				13530	13530	0	0	0	288 / 0
1602	13500				13500	13500	0	0	0	248 / 0
1603	13580				13580	13580	0	0	0	8 / 0
小计									37596	326646 / -284

数据来源：上海期货交易所

图三 上海期交所会员成交及持仓排名表 (a11506 合约)

合约代码: a11506											
2015/4/8											
会员类别		总成交量	比上交易日增减	会员类别		总持买单量	比上交易日增减	会员类别		总持卖单量	比上交易日增减
期货公司		18402	2324	期货公司		58180	-882	期货公司		59336	-882
非期货公司		0	-210	非期货公司		3698	0	非期货公司		2542	0
名次	期货公司会员简称	成交量	比上交易日增减	名次	期货公司会员简称	持买单量	比上交易日增减	名次	期货公司会员简称	持卖单量	比上交易日增减/变化
1	中信期货	1644	151	1	中粮期货	4655	253	1	中信期货	7979	-523
2	倍特期货	1017	306	2	中信期货	4301	89	2	国投期货	6022	10
3	华鑫期货	824	10	3	中国国际	2582	-454	3	浙商期货	5115	-21
4	华龙期货	753	652	4	长江期货	2312	5	4	中粮期货	4064	-198
5	永安期货	723	293	5	国联期货	2304	119	5	上海中期	3306	47
6	中国国际	681	129	6	倍特期货	2251	-299	6	永安期货	3255	-100
7	东证期货	675	-209	7	永安期货	2131	103	7	华安期货	2806	6
8	中粮期货	573	422	8	海通期货	1833	-245	8	财富期货	2610	-41
9	海通期货	563	166	9	国泰君安	1643	19	9	金瑞期货	2224	2
10	广发期货	518	324	10	华泰长城	1437	-44	10	海通期货	2223	-88
11	国泰君安	511	139	11	光大期货	1433	35	11	五矿期货	2144	18
12	国贸期货	388	134	12	万达期货	1400	-5	12	招商期货	1927	0
13	榕林大华	387	135	13	广发期货	1359	-106	13	广发期货	1821	54
14	银河期货	385	126	14	新潮期货	1305	58	14	东证期货	1125	93
15	华泰长城	342	219	15	一德期货	1100	80	15	混沌天成	1059	0
16	国信期货	331	185	16	银河期货	1082	-81	16	东吴期货	984	-1
17	广州期货	308	119	17	上海中期	1072	-3	17	乾坤期货	800	0
18	中融汇信	280	-61	18	东航期货	1039	-34	18	北京首创	740	15
19	迈科期货	273	206	19	兴证期货	1014	-13	19	银河期货	665	-4
20	光大期货	252	-39	20	道通期货	901	0	20	华龙期货	640	-550
合计		11428	3407	合计		37154	-523	合计		51509	-1281

数据来源: 上海期货交易所

2、SHFE 铝期货走势分析

上海期铝价格小幅下跌。主力6月合约,以13385元/吨收盘,下跌20元,跌幅为0.15%。当日15:00伦敦三月铝报价1785.50美元/吨,上海与伦敦的内外比值为7.50,低于上一交易日7.53,上海期铝跌幅大于伦敦市场。全部合约成交37596手,持仓量减少284手至326646手。主力合约成交18402手,持仓量减少1764手至123756手。

今日沪铝 1506 振荡整理至 13385，整体反弹格局维持良好。同时，近来两市比值持续高企，显示沪铝较伦铝表现抗跌但不滞涨。建议沪铝 1506 合约可背靠 13330 元之上谨慎持多，目标关注 13500 元附近。

3、LME 铝价走势分析

图二 LME3 铝亚洲时段分时图



数据来源：伦敦期货交易所

今日伦铝冲高回落，亚市交投于 1787-1774 美元，其中截止沪市收盘，LME3 个月铝微跌 0.22% 至 1777 美元，两市比值基本持平于 7.49，显示沪铝较伦铝仍表现抗跌，目前伦铝上方阻力关注 1820 美元/吨。

四、热点新闻

1、宏观新闻

多地出台“一带一路”对接项目 基建投资超万亿 随着“一带一路”规划的正式出台，几乎所有“一带一路”沿线省份都行动起来。目前，多个省份均

在组织编制推进“一带一路”建设实施方案、工作要点和项目清单，其中有些省市已经出台项目清单。

IMF：全球经济增长潜力遭遇重创 4月8日凌晨消息，据路透社报道，国际货币基金组织（IMF）在周二公布的一份研究报告中指出，在2007-2009年金融危机过后，全球经济增长潜力遭遇了重创，预计在未来多年时间里都很可能将呈现出缓慢增长的状态。这意味着利率水平应该很可能在很长一段时间里继续保持在较低水平。

欧元区3月综合PMI创11个月新高 数据编制机构马基特集团7日公布的数据显示，欧元区3月综合采购经理人指数（PMI）终值下修为54.0，略低于初值54.1，但远高于2月终值53.3，创下11个月来新高。此外，欧元区3月服务业PMI终值下修为54.2，略低于54.3的初值，但高于2月终值53.7。

欧元区经济曙光初现 2月PPI下滑放缓 欧元区2月PPI同比下降2.8%，好于彭博新闻社调查的中值预期下降2.9%，前值则由下降3.4%修正至下降3.5%。欧盟统计局的数据显示，欧元区2月PPI同比下降2.8%，预期下降2.9%，前值由下降3.4修正至下降3.5%。

2、行业热点

2014年新疆电解铝产量共计426.8万吨 同比增长73.3% 据新疆有色金属工业协会近期数据显示，2014年全年该地区已有电解铝产能535万吨，全区（7家电解铝企业）生产电解铝产量共计426.8万吨，同比增长73.3%，实现工业总产值532亿元，同比增长52.8%，实现利润19.4%，同比增长56.0%。

上周（3月30日至4月5日）铝价格上涨1% 据商务部监测，上周（3月30日至4月5日）全国36个大中城市食用农产品市场价格和流通环节生产资料价格均小幅下降。有色金属价格下降0.1%，其中镍、锡、铜价格分别下降6.2%、1.9%和0.4%，铝、锌、铅价格分别上涨1%、0.4%和0.3%。

五、明日预测

欧元区2月PPI五个月来首次上涨，环比增长0.5%，创下2012年8月来的最大增幅，或暗示欧元区通缩压力有所减少，美元指数涨势趋缓，现交投于97.5附近。不过目前市场聚焦于明日凌晨的美联储会议纪要，重点关注美联储的加息时点和经济预测，在此之前美元指数走势仍振荡。铝现货市场，今日现货铝价小幅下跌，持货商积极出货，市场货源增加。下游保持按需采购，整体成交维持清淡。短期铝价并不被看好，需求不佳导致铝价上涨乏力。

中国铝市场报告订单

上海钢联电子商务股份有限公司

您的兴趣:

- Myouse 铝价指数
- 现货铝市每日简评
- 铝厂报价
- 现货成交行情
- 电解铝每日成交报告
- 铝材市场价格
- 铝材厂家开工率
- 铝材厂家订单新增
- 铝期盘评述
- 行情预测
- 每日行业资讯
- 每日新闻讯息

订阅公司 (请填写公司全名):

联系人:

电 话:

传 真:

电子邮箱:

日 期: 年 月 日

公司名称: 上海钢联电子商务股份有限公司
地 址: 上海市宝山区园丰路 68 号
电 话: 021-26093967
传 真: 021-66896910
费 用: **2600 元人民币/年**
汇款户名: 上海钢联电子商务股份有限公司
帐 号: 3100 1913 1000 5250 1232
开 户 行: 建设银行上海宝钢宝山支行

贵公司属于:

- 矿山-中国
- 矿山-除中国以外
- 贸易商
- 冶炼厂-中国
- 冶炼厂-除中国以外
- 铝材厂
- 贸易商
- 期货公司
- 金融机构
- 研究机构
- 政府机关
- 其他

铝研究团队联系方式:

李 旬: 021-26093260

邮箱: lixun0108@gmail.com

本报告由我的有色铝研究团队开发, 版权属于上海钢联电子商务股份有限公司, 未经授权不得复制、转发, 引用需备注来源。

免责声明:

本研究报告仅供上海钢联电子商务股份有限公司及“我的有色网”客户使用，我的有色网铝研究团队不会因接收人收到本报告而视其为本公司的当然客户。

本研究报告由我的有色网铝研究团队制作，是基于研究团队认为可靠的且目前已公开的信息撰写，我们力求但不保证该信息的准确性和完整性，客户也不应该认为该信息是准确和完整的。同时，本团队不保证文中观点或陈述不会发生任何变更，在不同时期，本团队可发出与本报告所载资料、意见及推测不一致的报告。

我的有色网铝研究团队会适时更新我们的研究，但可能会因某些规定而无法做到，在任何情况下，本报告中的信息或所表述的意见并不构成对任何人的投资建议，也没有考虑到个别客户特殊的投资目标、财务状况或需求。客户应考虑本报告中的任何意见或建议是否符合其特定状况，若有必要应寻求专家意见，本公司及雇员不对使用本报告而引致的任何直接或者间接损失负任何责任。

本报告所载的资料、工具、意见及推测只提供给客户作参考之用，并非作为或被视为出售或购买证券或其他投资标的的邀请或向人作出邀请。

本报告涉及期货、期权及其它衍生工具的交易，因其包括重大的市场风险，因此并不适合所有投资者。在任何情况下，本团队不对任何人因使用本报告中的任何内容所引致的任何损失负任何责任，投资者需自行承担风险。

本报告版权归我的有色网铝研究团队所有，未获得我的有色网铝研究团队事先书面授权，任何人不得对本报告进行任何形式的发布、复制或出版作任何用途，合法取得本报告的途径为本公司网站及本公司授权的渠道。



（“我的有色网”微信）



（期、现货铝交易微信）

上海钢联电子商务股份有限公司

上海市宝山区园丰路68号 邮编：200444
联系人：李旬 电话：021-26093260
邮箱：nmsgmx088@126.com