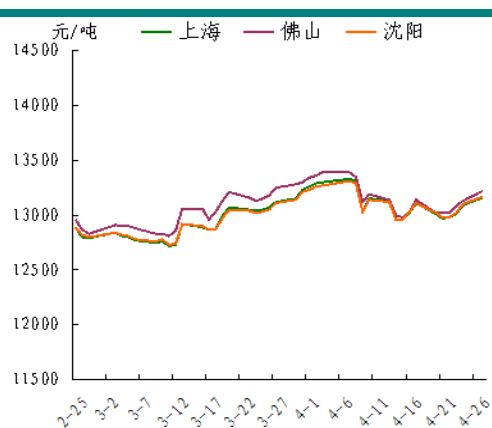


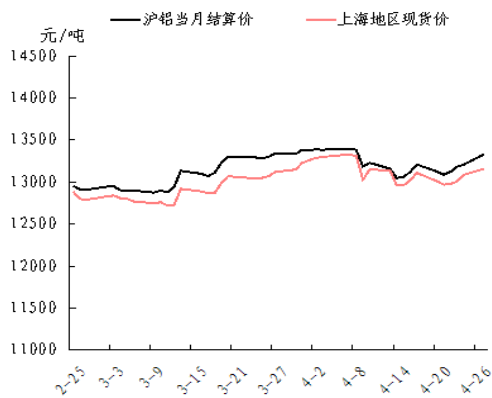
我的有色-铝团队 铝价上涨动能耗尽 短期弱势运行

电解铝三地均价走势图



数据来源: Myyouse

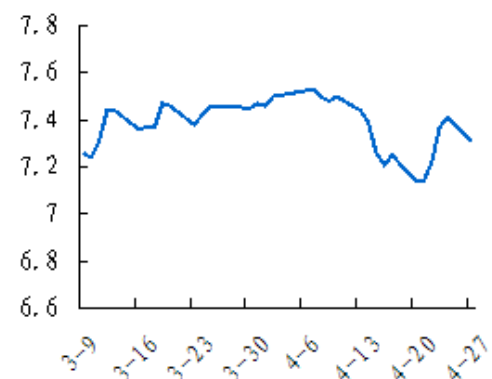
期现走势对比



数据来源: Myyouse

沪伦比值走势图

沪伦比值 (SHFB/LMB) 30天走势图



数据来源: Myyouse

本期观点

- 关注: 美国和欧洲铝升水正迅速接近支撑水平, 这将抑制中国半加工铝制品的出口。美国中西部铝升水已从1月触及的纪录高位逾每磅24美分降至每磅14-15美分。

市场概要

热点新闻

- 华锦铝业160万吨氧化铝项目投料试车成功
- 万基铝加工成功生产出0.006mm铝箔
- 俄铝(Rusal)计划进行小规模收购

期货市场

- 上海期货市场: 上海期铝价格小幅下跌。主力7月合约, 以13370元/吨收盘, 下跌45元, 跌幅为0.34%。当日15:00伦敦三月铝报价1907美元/吨, 上海与伦敦的内外比值为7.01, 低于上一交易日7.11, 上海期铝跌幅大于伦敦市场。全部合约成交66518手, 持仓量减少1794手至349234手。主力合约成交35878手, 持仓量减少2426手至144926手。

- 伦交所铝期货市场: 隔夜伦铝休市, 今日伦敦铝开盘于1910美元, 目前最高点报1914.5美元, 最低点报1901美元。

现货市场

- 氧化铝市场, 今日氧化铝现货价基本平稳。
- 电解铝市场, 上海铝锭现货价13120-13160元/吨, 均价13140元/吨, 跌50元/吨, 下游按需采购, 市场成交一般。
- 铝合金锭市场, 今日国内电解铝小幅回调, 原铝系铸造铝合金价格普遍跟跌, 跌幅在50元/吨左右。
- 铝材市场, 今日受铝价下跌影响, 全国主流地区6063铝棒市场价格也有所下调。
- 铝板市场, 今日长江A00铝价下跌40元/吨, 全国主流地区铝板报价保持平稳。

明日预测

- 综述: 美国和欧洲铝升水正迅速接近支撑水平, 这将抑制中国半加工铝制品的出口。美国中西部铝升水已从1月触及的纪录高位逾每磅24美分降至每磅14-15美分, 主要因融资协议解除, 以及需求依然疲软。铝现货市场, 今日现货铝价小幅下跌, 市场补货需求有限, 下游仍以按需采购为主。短期来看, 铝价上涨动能耗尽, 以弱势运行为主。

目 录

一、铝土矿市场追踪.....	2
1、进口铝土矿市场评述.....	3
2、国内铝土矿市场评述.....	3
二、相关市场现货分析.....	3
1、氧化铝市场分析.....	4
2、电解铝市场分析.....	4
3、铝合金锭市场分析.....	6
4、铝材市场分析.....	7
三、金融衍生品市场分析.....	9
1、衍生品价格走势图表.....	9
2、SHFE 铝期货走势分析.....	11
3、LME 铝价走势分析.....	11
四、热点新闻.....	12
1、宏观新闻.....	12
2、行业热点.....	13
免责声明:	16

一、铝土矿市场追踪

1、进口铝土矿市场评述

进口铝土矿今日价格行情：5月5日，进口铝土矿现货含税到港价：青岛港，Al: 46%，Si: 8%报 340；来自马来西亚；日照港 Al: 48%，Si: 5%报 460；来自澳大利亚；龙口港 Al: 50%，Si: 3%报 570，来自巴西；澳大利亚 Al: 52-55%，Si: 2-6%报 63；AL: 49%，SI: 6%，报 58；印度 Al: 46-48%，Si: 6-7%报 62；马来西亚 AL: 46%，SI: 5%报 47；（CIF）AL: 39%，SI: 6%，FOB: 31（美元/吨）。

2、国内铝土矿市场评述

国内铝土矿今日价格行情：5月5日，阳泉铝硅比 4.5 报 260；Al: 60-65%，Si: 9-11%百色报 295；贵州报 310；三门峡 Al: 55-60%，Si: 12-13%报 335（元/吨）。

3、国内预焙阳极市场评述

国内主流市场预焙阳极价格行情：5月5日，山东市场报 2600-2900；山西市场报 3150-3250，；河南市场报 2600-2900；河北市场报 2620-2950；广西市场报 3100-3200；（元/吨）。

二、相关市场现货分析

1、氧化铝市场分析

表一 5月5日主流地区氧化铝价格

日期	地区	品名	材质	规格	最低价	最高价	中间价	涨跌
5月5日	吕梁	氧化铝	A0-1	AL203 ≥ 98.6%	2520	2560	2540	-
5月5日	滨州	氧化铝	A0-1	AL203 ≥ 98.6%	2580	2620	2600	-
5月5日	三门峡	氧化铝	A0-1	AL203 ≥ 98.6%	2530	2570	2550	-
5月5日	百色	氧化铝	A0-1	AL203 ≥ 98.6%	2400	2440	2420	-
5月5日	连云港	氧化铝	A0-1	AL203 ≥ 98.6%	2650	2690	2670	-
5月5日	贵州	氧化铝	A0-1	AL203 ≥ 98.6%	2450	2490	2470	-

今日氧化铝现货价格维持平稳。山西地区氧化铝价格区间为 2520-2560 元/吨，平；山东地区氧化铝价格区间为 2580-2620 元/吨，平；河南地区氧化铝价格区间为 2530-2570 元/吨，平；广西地区主流维持在 2400-2440 元/吨，平；贵州地区氧化铝维持在 2450-2490 元/吨，平；连云港港口现货价格波动区间为 2650-2690 元/吨，平。

2、电解铝市场分析

表二 5月5日主流地区电解铝价格

日期	地区	品名	材质	规格	最低价	最高价	中间价	涨跌
5月5日	上海	电解铝	A00	AL ≥ 99.7%	13120	13160	13140	-50
5月5日	无锡	电解铝	A00	A1 ≥ 99.7%	13100	13140	13120	-50
5月5日	杭州	电解铝	A00	A1 ≥ 99.7%	13140	13180	13160	-50
5月5日	佛山	电解铝	A00	A1 ≥ 99.7%	13180	13220	13200	-60
5月5日	沈阳	电解铝	A00	A1 ≥ 99.7%	13130	13170	13150	-40
5月5日	天津	电解铝	A00	A1 ≥ 99.7%	13150	13190	13170	-40
5月5日	重庆	电解铝	A00	A1 ≥ 99.7%	13150	13190	13170	-20
5月5日	巩义	电解铝	A00	A1 ≥ 99.7%	13100	13140	13120	-40
5月5日	临沂	电解铝	A00	A1 ≥ 99.7%	13200	13240	13220	-10

表三 5月5日 主流地区电解铝升贴水

地区	均价	上期所当月价	长江价格	广东南储	三地均价升贴水
上海	13140	-160	-10	-80	-50
无锡	13120	-180	-30	-100	-70
杭州	13160	-140	+10	-60	-30
佛山	13200	-100	+50	-20	+10
沈阳	13150	-150	-	-70	-40
天津	13170	-130	+20	-50	-20
巩义	13120	-180	-30	-100	-70
临沂	13220	-80	+70	-	+30
重庆	13170	-130	+20	-50	-20

备注：升贴水基准分别为上期所铝当月合约 10 点 15 分的卖价，长江市场电解铝均价，广东南储电解铝均价，华通市场电解铝上午价格

上海铝锭现货价 13120-13160 元/吨，均价 13140 元/吨，跌 50 元/吨，下游按需采购，市场成交一般。无锡铝锭现货价 13100-13140 元/吨，均价 13120 元/

吨，跌 50 元/吨，下游需求不佳，成交不济。杭州铝锭现货价 13140-13180 元/吨，均价 13160 元/吨，跌 50 元/吨，下游按需采购，市场成交平平。天津铝锭现货价 13150-13190 元/吨，均价 13170 元/吨，跌 40 元/吨，市场消费欠佳，整体成交略显清淡。沈阳铝锭现货价 13130-13170 元/吨，均价 13150 元/吨，跌 40 元/吨，需求不旺，成交欠佳。巩义铝锭现货价 13100-13140 元/吨，均价 13120 元/吨，跌 40 元/吨，下游按需采购，成交一般。重庆铝锭现货价 13150-13190 元/吨，均价 13170 元/吨，跌 20 元/吨，下游采购力度有限，成交不太理想。佛山铝锭现货成交价 13180-13220 元/吨，均价 13200 元/吨，跌 60 元/吨，市场表现冷清，成交不佳。

3、铝合金锭市场分析

今日国内电解铝小幅回调，原铝系铸造铝合金价格普遍跟跌，跌幅在 50 元/吨左右。具体价格方面，A356.2 主要产地云南、山东、河南等地均价在 13600 元/吨附近，跌 50，因利润较低及生产调整，个别大型厂家计划减少供应量，目前出厂加工费仍维持在 400-450 元/吨区间。江浙沪等消费市场 A356.2 均价在 13850 元/吨附近，跌 50，市场供求逐渐偏紧，成交多为长单，加工费报在 650-750 元/吨（仓库自提）区间较多；广东地区今日均价在 13950 元/吨，平水，市场需求有限，流通品牌多为云铝、沾益锆晟。

表四 5月5日主流地区 A356.2 铝合金锭价格

地区	规格	最低价	最高价	均价	涨跌
上海	国标	13800	13900	13850	-50
广东	国标	13900	14000	13950	-
浙江	国标	13800	13900	13850	-50
江苏	国标	13800	13900	13850	-50
河南	国标	13550	13650	13600	-50
山东	国标	13550	13650	13600	-50

再生系铸造铝合金锭方面，近期市场供求状况保持稳定，价格鲜有波动。大型企业 ADC12 成交价多在 14500-14700 元/吨区间（含 40 天以上账期较多），中小企业普遍国标 ADC12 报价在 14100-14200 元/吨区间（现款到厂价）依然占多数。下游压铸厂订单有所复苏，采购量增加，但对于原料价格接受程度不高，除长单外多按需逢低买入。

表五 5月5日主流地区 ADC12 铝合金锭价格

地区	规格	最低价	最高价	均价	涨跌
上海	国标	14100	14500	14300	-
佛山	国标	14100	14500	14300	-
天津	国标	14100	14500	14300	-
重庆	国标	14000	14400	14200	-
丰城	国标	14000	14400	14200	-
永康	国标	14050	14350	14200	-

4、铝材市场分析

今日受铝价下跌影响，全国主流地区 6063 铝棒市场价格也有所下调。具体情况，铝棒方面：除佛山地区报价暂稳，无明显变动外，其他主流地区平均每吨下浮 50 元；铝型材方面：佛山地区各表面处理价格基本与昨日持平。成交情况，据了解，节后的第二个工作日，市场活跃度依旧有限，下游企业并未有批量补货的

现象，整体成交平平，针对短期价格，据市场调研反馈，基本观点较为保守，持续上涨动力有限，支撑点不足，震荡走势行情为主，建议企业观望看待，谨慎采购操作。

表六 5月5日全国主流地区6063铝棒成交价格

地区	规格	价格(元/吨)	涨跌	周环比	月环比
佛山	φ90-φ178	13650	—	+0.37%	—
无锡	φ90-φ178	13500	-50	—	—
巩义	φ90-φ178	13450	-50	—	—
包头	φ90-φ178	13300	-50	—	—
临沂	φ90-φ178	13450	-50	—	—

表七 5月4日佛山铝型材成交价格(不含票)

表面处理	价格(元/吨)	涨跌	周环比	月环比
磨砂	17200	—	+0.29%	—
电泳	18600	—	+0.27%	—
喷涂	18100	—	+0.28%	—

今日长江A00铝价下跌40元/吨，全国主流地区铝板报价保持平稳。目前，全国主流地区铝板带箔生产企业开工状况逐步转好，订单情况好于一季度，铝板市场进入暖期。进入二季度铝板材需求进入旺季，市场的热度在逐渐升温，其中江浙地区产能在10万吨以上的厂家，开工率均在7成以上甚至满负荷生产，比一季度明显好转。上海、佛山贸易商出货积极，市场整体升温，成交较好。

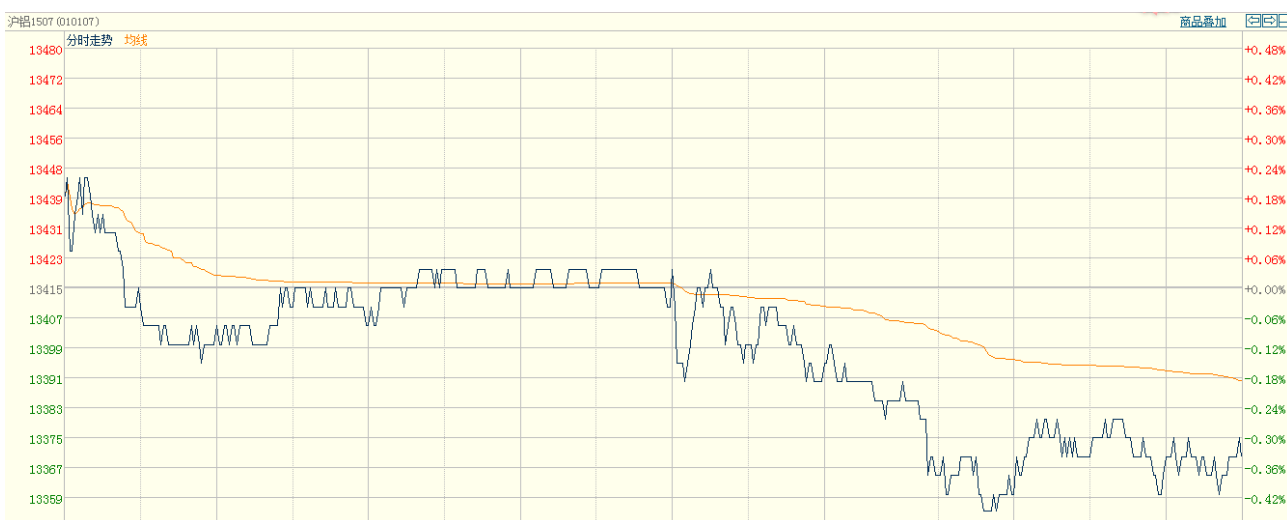
表八 5月5日主流地区铝板价格

日期	地区	品名	材质	规格	最低价	最高价
5月5日	上海	铝板	1060/H态	2-6*1000*2000	15750	16350
5月5日	重庆	铝板	1060/O态	2-6*1000*2000	15650	16050
5月5日	佛山	铝板	1060/O态	2-6*1000*2000	15900	16300
5月5日	郑州	铝板	1060/O态	2-6*1000*2000	15250	15650
5月5日	济南	铝板	1060/O态	2-6*1000*2000	15250	15750

三、金融衍生品市场分析

1、衍生品价格走势

图一 电解铝主力合约（1507）分时图



数据来源：上海期货交易所

图二 电解铝期货交易行情

交割月	前结算	今开盘	最高价	最低价	收盘价	结算价	涨跌1	涨跌2	成交手	持仓手/变化
品种：铝										
1505	13340	13350	13350	13275	13275	13295	-65	-45	3370	36750 / 140
1506	13390	13410	13415	13320	13350	13350	-40	-40	9686	64456 / -1312
1507	13415	13440	13450	13350	13370	13390	-45	-25	35878	144926 / -2426
1508	13440	13485	13485	13385	13400	13415	-40	-25	13330	68062 / 2084
1509	13455	13470	13500	13395	13410	13435	-45	-20	3270	26772 / -404
1510	13470	13485	13485	13435	13440	13455	-30	-15	716	5706 / 78
1511	13495	13515	13515	13460	13465	13475	-30	-20	240	1272 / 46
1512	13515				13510	13510	-5	-5	0	600 / 0
1601	13535	13580	13580	13550	13550	13550	15	15	26	312 / 0
1602	13555	13590	13590	13590	13590	13590	35	35	2	250 / 0
1603	13600				13600	13600	0	0	0	106 / 0
1604	13675				13675	13675	0	0	0	22 / 0
小计									66518	349234 / -1794

数据来源：上海期货交易所

图三 上海期交所会员成交及持仓排名表 (a11507 合约)

合约代码: a11507											
2015/5/5											
会员类别		总成交量	比上交易日增减	会员类别		总持买单量	比上交易日增减	会员类别		总持卖单量	比上交易日增减
期货公司		35818	-8546	期货公司		67601	-1213	期货公司		71903	-1273
非期货公司		60	-290	非期货公司		4862	0	非期货公司		560	60
名次	期货公司会员简称	成交量	比上交易日增减	名次	期货公司会员简称	持买单量	比上交易日增减	名次	期货公司会员简称	持卖单量	比上交易日增减/变化
1	光大期货	2571	-223	1	中粮期货	6413	-164	1	中信期货	8449	80
2	华鑫期货	1978	913	2	中信期货	3428	233	2	混沌天成	4795	0
3	倍特期货	1854	416	3	万达期货	2822	-36	3	永安期货	4596	-35
4	中信期货	1679	67	4	上海通联	2592	5	4	中粮期货	3824	-297
5	华泰长城	1517	681	5	永安期货	2393	-11	5	银河期货	3619	-12
6	东证期货	1447	-1205	6	海通期货	2375	237	6	华安期货	3278	0
7	中国国际	1222	-77	7	国泰君安	2251	-34	7	浙商期货	3170	-437
8	徽商期货	1141	-487	8	金瑞期货	2248	-69	8	财富期货	2987	-15
9	兴证期货	1122	-1079	9	银河期货	2031	-89	9	东证期货	2508	46
10	东航期货	1030	528	10	海航东银	2024	1	10	万达期货	2342	0
11	国泰君安	1009	147	11	申万期货	1869	35	11	华泰长城	2340	-39
12	海通期货	853	97	12	广发期货	1821	-79	12	广发期货	2170	5
13	中融汇信	816	-60	13	新潮期货	1812	28	13	上海中期	2033	-21
14	浙商期货	812	400	14	国联期货	1690	63	14	新潮期货	1801	4
15	中辉期货	686	147	15	中国国际	1365	-983	15	五矿期货	1760	325
16	中粮期货	675	-105	16	华泰长城	1287	-160	16	倍特期货	1682	-764
17	永安期货	610	-172	17	南华期货	1178	-33	17	金瑞期货	1541	44
18	上海中期	601	-544	18	国海良时	1162	-41	18	中国国际	1320	-1
19	广发期货	586	-112	19	国贸期货	1119	23	19	光大期货	1234	-31
20	国信期货	462	-90	20	宏源期货	1104	-3	20	中投期货	1116	-16
合计		22671	-758	合计		42984	-1077	合计		56565	-1164

数据来源: 上海期货交易所

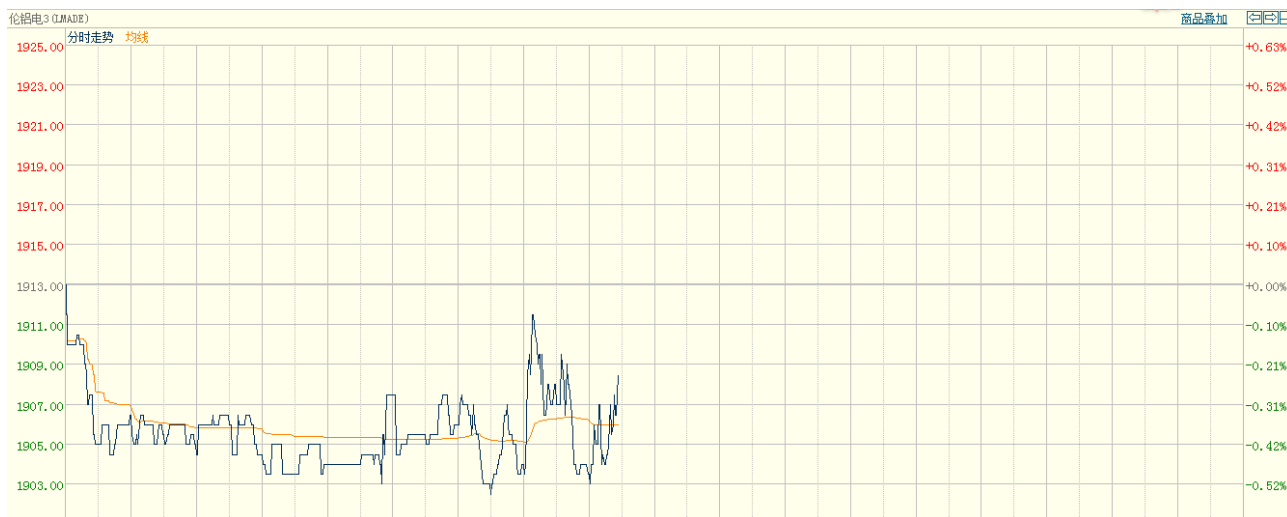
2、SHFE 铝期货走势分析

上海期铝价格小幅下跌。主力7月合约,以13370元/吨收盘,下跌45元,跌幅为0.34%。当日15:00伦敦三月铝报价1907美元/吨,上海与伦敦的内外比值为7.01,低于上一交易日7.11,上海期铝跌幅大于伦敦市场。全部合约成交66518手,持仓量减少1794手至349234手。主力合约成交35878手,持仓量减少2426手至144926手。

周二，沪铝主力 AL1507 合约开盘于 13440 元，盘中最高点冲至 13450 元，最低点探至 13350 元，截至发稿价格在 13365 元附近。沪铝主力连续合约价格冲破前高 13445 元至 13465 元后上涨动能明显耗尽，未来看至 13200 元一线。操作建议：空单持有。

3、LME 铝价走势分析

图二 LME 铝亚洲时段分时图



隔夜伦铝休市，今日伦敦铝开盘于 1910 美元，目前最高点报 1914.5 美元，最低点报 1901 美元。

四、热点新闻

1、宏观新闻

难得一见：物流业景气指数 12 个指标全部飘红 4 月份，物流业景气指数 12 个指标全部飘红，这是难得一见的表现，显示物流活动日益转旺。

而新订单指数和业务活动预期指数等指标的继续回升，表明物流业预后看好，物流运行将进一步畅旺。新订单指数上升，表明物流需求在增加。

欧元区4月制造业PMI小幅回落 数据统计机构Markit在4日发布的最新数据显示，欧元区4月制造业采购经理人指数(PMI)终值为52.0，较此前3月创下的52.2的10个月新高小幅回落。Markit首席经济学家克里斯·威廉姆森表示，欧元区制造业在4月份继续保持扩张。

2、行业热点

华锦铝业160万吨氧化铝项目投料试车成功 4月26日，贵州华锦铝业公司年产160万吨氧化铝项目带料负荷试车成功，标志着中铝贵州企业在实施“退城进园”战略、推动转型升级上迈出了重要一步。

万基铝加工成功生产出0.006mm铝箔 万基铝加工公司主动调整产品结构，以科技创新引领市场需求，通过不断优化工艺流程，成功生产出了厚度仅为0.006毫米的铝箔。0.006毫米的生产难度是相当高的，比如说从工艺方面从淬火，各个方面都要进行严格的控制，它的附加值也很高，通常比单零箔的价值高出个几千元。

2020年重庆綦江将形成500亿交通用铝产业集群 据统计，去年全国每9部汽车整车中就有1部产自重庆市，同时重庆市摩托车产量也在全国名列前茅，已成为全国交通用铝大户。初步预计，到2020年前后，北渡铝产业园的铝液项目年产能将达到80万吨，其中一半以上供应交通运输设备制造业。届时，綦江将围绕交通用铝形成年产值500亿元的产业集群，成为我国西部地区重要的交通用铝供应基地。

俄铝（Rusal）计划进行小规模收购 世界最大铝行业生产商俄罗斯铝业

（Rusal）高层官员 Vladislav Soloviev 表示，公司欲扩大业务使产品种类多样化正计划开展小规模收购。Soloviev 先生称正在考虑一些较小的交易，例如印度尼西亚铝土矿生产商或者俄罗斯当地供热车间。

五、明日预测

美国和欧洲铝升水正迅速接近支撑水平，这将抑制中国半加工铝制品的出口。美国中西部铝升水已从1月触及的纪录高位逾每磅24美分降至每磅14-15美分，主要因融资协议解除，以及需求依然疲软。铝现货市场，今日现货铝价小幅下跌，市场补货需求有限，下游仍以按需采购为主。短期来看，铝价上涨动能耗尽，以弱势运行为主。

中国铝市场报告订单

上海钢联电子商务股份有限公司

您的兴趣:

- Myyouse 铝价指数
- 现货铝市每日简评
- 铝厂报价
- 现货成交行情
- 电解铝每日成交报告
- 铝材市场价格
- 铝材厂家开工率
- 铝材厂家订单新增
- 铝期盘评述
- 行情预测
- 每日行业资讯
- 每日新闻讯息

订阅公司 (请填写公司全名):

联系人:

电 话:

传 真:

电子邮箱:

日 期: 年 月 日

公司名称: 上海钢联电子商务股份有限公司
地 址: 上海市宝山区园丰路 68 号
电 话: 021-26093967
传 真: 021-66896910
费 用: **2600 元人民币/年**
汇款户名: 上海钢联电子商务股份有限公司
帐 号: 3100 1913 1000 5250 1232
开 户 行: 建设银行上海宝钢宝山支行

贵公司属于:

- 矿山-中国
- 矿山-除中国以外
- 贸易商
- 冶炼厂-中国
- 冶炼厂-除中国以外
- 铝材厂
- 贸易商
- 期货公司
- 金融机构
- 研究机构
- 政府机关
- 其他

铝研究团队联系方式:

李 旬: 021-26093260

邮箱: lixun0108@gmail.com

本报告由我的有色铝研究团队开发, 版权属于上海钢联电子商务股份有限公司, 未经授权不得复制、转发, 引用需备注来源。

免责声明：

本研究报告仅供上海钢联电子商务股份有限公司及“我的有色网”客户使用，我的有色网铝研究团队不会因接收人收到本报告而视其为本公司的当然客户。

本研究报告由我的有色网铝研究团队制作，是基于研究团队认为可靠的且目前已公开的信息撰写，我们力求但不保证该信息的准确性和完整性，客户也不应该认为该信息是准确和完整的。同时，本团队不保证文中观点或陈述不会发生任何变更，在不同时期，本团队可发出与本报告所载资料、意见及推测不一致的报告。

我的有色网铝研究团队会适时更新我们的研究，但可能会因某些规定而无法做到，在任何情况下，本报告中的信息或所表述的意见并不构成对任何人的投资建议，也没有考虑到个别客户特殊的投资目标、财务状况或需求。客户应考虑本报告中的任何意见或建议是否符合其特定状况，若有必要应寻求专家意见，本公司及雇员不对使用本报告而引致的任何直接或者间接损失负任何责任。

本报告所载的资料、工具、意见及推测只提供给客户作参考之用，并非作为或被视为出售或购买证券或其他投资标的的邀请或向人作出邀请。

本报告涉及期货、期权及其它衍生工具的交易，因其包括重大的市场风险，因此并不适合所有投资者。在任何情况下，本团队不对任何人因使用本报告中的任何内容所引致的任何损失负任何责任，投资者需自行承担风险。

本报告版权归我的有色网铝研究团队所有，未获得我的有色网铝研究团队事先书面授权，任何人不得对本报告进行任何形式的发布、复制或出版作任何用途，合法取得本报告的途径为本公司网站及本公司授权的渠道。



（“我的有色网”微信）



（期、现货铝交易微信）

上海钢联电子商务股份有限公司

上海市宝山区园丰路68号 邮编：200444
联系人：李旬 电话：021-26093260
邮箱：nmsgmx088@126.com