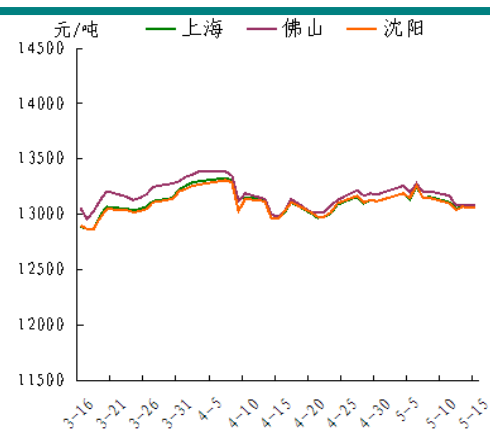


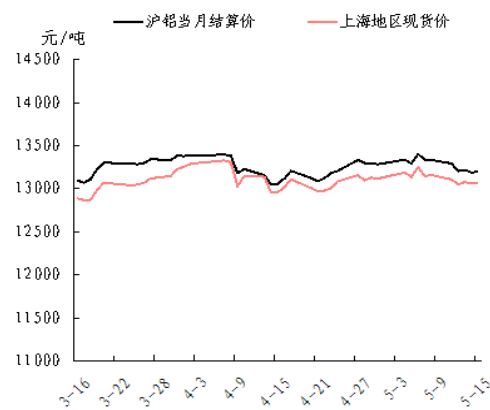
我的有色-铝团队 基本面持续疲软 铝价还将受此拖累

电解铝三地均价走势图



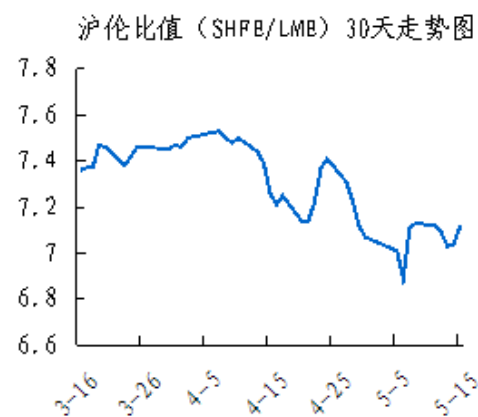
数据来源: Myyouse

期现走势对比



数据来源: Myyouse

沪伦比值走势图



数据来源: Myyouse

本期观点

- 关注: 今年1-4月中国铝土矿累计进口量为1477.4万吨, 同比增加2.4%, 其中进口自马来西亚的铝土矿高达455.5万吨, 同比剧增92倍, 仅次于进口自澳大利亚的铝土矿655.9万吨。

市场概要

热点新闻

- 1-4月河南十种有色金属产量同比下降5.8%
- 4月南平铝业加压指标超预期 板带喷涂创新高

期货市场

- 上海期货市场: 今日沪铝主力合约1507反弹乏力, 继续弱势下行, 尾盘收跌至13170元, 较隔夜收盘价13190元续跌0.15%, 表现抗跌于沪铜和沪锌, 目前铝市期限结构呈近低远高的正向排列, 1507和1508合约的正价差微扩至55元/吨。
- 伦交所铝期货市场: 5月25日(星期一)为英国春季银行假日, 伦敦金属交易所(LME)休市一天, 5月26日(星期二)恢复交易。

现货市场

- 氧化铝市场, 今日氧化铝价格基本平稳, 部分地区价格小幅下跌。
- 电解铝市场, 上海铝锭现货价13000-13040元/吨, 均价13020元/吨, 跌30元/吨, 下游按需采购, 市场成交平平。
- 铝合金锭市场, 今日国内电解铝小幅下跌, 原铝系铸造铝合金市场受影响不大, 价格整体保持平稳。
- 铝材市场, 今日铝价小幅下跌, 受此影响, 全国主流地区6063铝棒及佛山铝型材市场价格也随之有不同程度的调价变动。

明日预测

- 综述: 由于中国铝供给持续增长, 21世纪初期大宗商品牛市时, 国际铝价格相较其他金属涨幅较小。国际上, 今年铝、铜、锌、铅等金属均表现不俗, 但铝已经提前结束了这一轮涨势。在5月5日升至1886美元/吨并刷新12个月新高后, LME三个月铝期货价格已回落约5%, 而其他金属价格维持在高位。中国取消对部分金属产品15%的出口关税会为国际铝企增加巨大压力。尽管受减税影响的铝加工产品仅约1.5万吨, 但铝市场消沉且紧张, 中国此举不免引发国际抛售。铝现货市场, 今日现货铝价延续跌势, 持货商挺价意愿明显, 部分商家逢低积极接货, 市场低价货源成交较好。短期来看, 铝市基本面继续疲软, 铝价还将受此拖累。

目 录

一、铝土矿市场追踪.....	2
1、进口铝土矿市场评述.....	3
2、国内铝土矿市场评述.....	3
二、相关市场现货分析.....	3
1、氧化铝市场分析.....	4
2、电解铝市场分析.....	4
3、铝合金锭市场分析.....	6
4、铝材市场分析.....	7
三、金融衍生品市场分析.....	9
1、衍生品价格走势图表.....	9
2、SHFE 铝期货走势分析.....	11
3、LME 铝价走势分析.....	11
四、热点新闻.....	12
1、宏观新闻.....	12
2、行业热点.....	13
免责声明:	16

一、铝土矿市场追踪

1、进口铝土矿市场评述

进口铝土矿今日价格行情：5月25日，进口铝土矿现货含税到港价：青岛港，Al: 46%，Si: 8%报 340；来自马来西亚；日照港 Al: 48%，Si: 5%报 460；来自澳大利亚；龙口港 Al: 50%，Si: 3%报 570，来自巴西；澳大利亚 Al: 52-55%，Si: 2-6%报 63；AL: 49%，SI: 6%，报 58；印度 Al: 46-48%，Si: 6-7%报 62；马来西亚 AL: 46%，SI: 5%报 47；（CIF）AL: 39%，SI: 6%，FOB: 31（美元/吨）。

2、国内铝土矿市场评述

国内铝土矿今日价格行情：5月25日，阳泉铝硅比 4.5 报 260；Al: 60-65%，Si: 9-11%百色报 295；贵州报 310；三门峡 Al: 55-60%，Si: 12-13%报 335（元/吨）。

3、国内预焙阳极市场评述

国内主流市场预焙阳极价格行情：5月25日，山东市场报 2600-2900；山西市场报 3150-3250，；河南市场报 2600-2900；河北市场报 2620-2950；广西市场报 3100-3200；（元/吨）。

二、相关市场现货分析

1、氧化铝市场分析

表一 5月25日主流地区氧化铝价格

日期	地区	品名	材质	规格	最低价	最高价	中间价	涨跌
5月25日	吕梁	氧化铝	A0-1	AL203 ≥ 98.6%	2430	2470	2450	-
5月25日	滨州	氧化铝	A0-1	AL203 ≥ 98.6%	2520	2560	2540	-
5月25日	三门峡	氧化铝	A0-1	AL203 ≥ 98.6%	2460	2500	2480	-10
5月25日	百色	氧化铝	A0-1	AL203 ≥ 98.6%	2380	2400	2380	-10
5月25日	连云港	氧化铝	A0-1	AL203 ≥ 98.6%	2640	2680	2660	-
5月25日	贵州	氧化铝	A0-1	AL203 ≥ 98.6%	2380	2420	2400	-

今日氧化铝现货价格基本平稳，部分地区价格下跌。山西地区氧化铝价格区间为 2430-2470 元/吨，平；山东地区氧化铝价格区间为 2520-2560 元/吨，平；河南地区氧化铝价格区间为 2460-2500 元/吨，跌 10 元/吨；广西地区主流维持在 2380-2400 元/吨，跌 10 元/吨；贵州地区氧化铝维持在 2380-2420 元/吨，平；连云港港口现货价格波动区间为 2640-2680 元/吨，平。

2、电解铝市场分析

表二 5月25日主流地区电解铝价格

日期	地区	品名	材质	规格	最低价	最高价	中间价	涨跌
5月25日	上海	电解铝	A00	AL \geq 99.7%	13000	13040	13020	-30
5月25日	无锡	电解铝	A00	A1 \geq 99.7%	12990	13030	13010	-30
5月25日	杭州	电解铝	A00	A1 \geq 99.7%	13030	13070	13050	-20
5月25日	佛山	电解铝	A00	A1 \geq 99.7%	13070	13110	13090	-30
5月25日	沈阳	电解铝	A00	A1 \geq 99.7%	13010	13050	13030	-30
5月25日	天津	电解铝	A00	A1 \geq 99.7%	13020	13060	13040	-40
5月25日	重庆	电解铝	A00	A1 \geq 99.7%	12990	13030	13010	-30
5月25日	巩义	电解铝	A00	A1 \geq 99.7%	12980	13020	13000	-30
5月25日	临沂	电解铝	A00	A1 \geq 99.7%	13040	13090	13060	-30

表三 5月25日 主流地区电解铝升贴水

地区	均价	上期所当月价	长江价格	广东南储	三地均价升贴水
上海	13020	-120	-10	-40	-40
无锡	13010	-130	-20	-50	-50
杭州	13050	-90	+20	-10	-10
佛山	13090	-50	+60	+30	+30
沈阳	13030	-110	-	-30	-30
天津	13040	-100	+10	-20	-20
巩义	13000	-140	-30	-60	-60
临沂	13060	-80	+30	-	-
重庆	13010	-130	-20	-50	-50

备注：升贴水基准分别为上期所铝当月合约 10 点 15 分的卖价，长江市场电解铝均价，广东南储电解铝均价，华通市场电解铝上午价格

上海铝锭现货价 13000-13040 元/吨，均价 13020 元/吨，跌 30 元/吨，下游按需采购，市场成交平平。无锡铝锭现货价 12990-13030 元/吨，均价 13010 元/吨，跌 30 元/吨，下游需求无明显好转，成交清淡。杭州铝锭现货价 13030-13070

元/吨，均价 13050 元/吨，跌 20 元/吨，下游按需拿货，成交一般。天津铝锭现货价 13020-13060 元/吨，均价 13040 元/吨，跌 40 元/吨，市场依旧偏弱，成交差。沈阳铝锭现货价 13010-13050 元/吨，均价 13030 元/吨，跌 30 元/吨，下游略有拿货，成交有所好转。巩义铝锭现货价 12980-13020 元/吨，均价 13000 元/吨，跌 30 元/吨，下游按需采购，成交平平。重庆铝锭现货价 12990-13030 元/吨，均价 13010 元/吨，跌 30 元/吨，下游接货不多，成交较一般。佛山铝锭现货成交价 13070-13110 元/吨，均价 13090 元/吨，跌 30 元/吨，贸易商逢低价接货，市场成交一般。

3、铝合金锭市场分析

今日国内电解铝小幅下跌，原铝系铸造铝合金市场受影响不大，价格整体保持平稳。具体价格方面，A356.2 主要产地云南、山东、河南等地均价在 13500 元/吨附近，平，各铝厂产量呈此消彼长的趋势，加工费报价在 350-550 元/吨区间，价差拉大。江浙沪等消费市场 A356.2 均价在 13750 元/吨附近，平，下游需求有所减弱，供求状况仍较为平衡，到厂加工费报在 650-750 元/吨区间较多；广东地区今日均价在 13750 元/吨，跌 50，市场需求有限，主要流通品牌仍为云铝、沾益锆晟等。

表四 5月25日主流地区 A356.2 铝合金锭价格

地区	规格	最低价	最高价	均价	涨跌
上海	国标	13700	13800	13750	-
广东	国标	13700	13800	13750	-50
浙江	国标	13700	13800	13750	-
江苏	国标	13700	13800	13750	-
河南	国标	13450	13550	13500	-
山东	国标	13450	13550	13500	-

再生系铸造铝合金锭方面,原料废铝价格保持坚挺,市场产能过盛较为严重,价格继续低位持稳。大型企业 ADC12 成交价多在 14400-14600 元/吨区间(含 40 天以上账期较多),许多企业最低售价甚至到达成本线附近;中小企业普遍国标 ADC12 报价在 14000-14200 元/吨区间(现款到厂价)为主,价格基本持稳。下游压铸企业长单采购多要求 1-2 个月账期,零散订单则逢低按需采购,极少备货。消费方便,下游多数行业需求表现校对平稳。其中,广东等地电子通讯行业需求增长较快。

表五 5月25日主流地区 ADC12 铝合金锭价格

地区	规格	最低价	最高价	均价	涨跌
上海	国标	14050	14450	14250	-
佛山	国标	14000	14400	14200	-
天津	国标	14000	14500	14250	-
重庆	国标	14000	14400	14200	-
丰城	国标	14000	14300	14150	-
永康	国标	14050	14250	14150	-

4、铝材市场分析

今日铝价小幅下跌,受此影响,全国主流地区 6063 铝棒及佛山铝型材市场价格也随之有不同程度的调价变动。具体情况,铝棒方面:除包头地区报价暂稳,

未有明显调价外，其他主流地区平均每吨下浮50元；铝型材方面：佛山地区各表面处理价格平均每吨下浮50元。成交情况，今日整体成交维持平稳状态。下游拿货仍以按需采购为主，同时对于短期走势并不太看好，所以操作较为谨慎。

表六 5月25日全国主流地区6063铝棒成交价格

地区	规格	价格(元/吨)	涨跌	周环比	月环比
佛山	φ90-φ178	13500	-50	—	—
无锡	φ90-φ178	13400	-50	-0.37%	—
巩义	φ90-φ178	13350	-50	-0.37%	—
包头	φ90-φ178	13200	—	—	—
临沂	φ90-φ178	13400	-50	-0.37%	—

表七 5月25日佛山铝型材成交价格(不含票)

表面处理	价格(元/吨)	涨跌	周环比	月环比
磨砂	17050	-50	-0.29%	—
电泳	18450	-50	-0.27%	—
喷涂	17950	-50	-0.28%	—

今日长江A00铝板下跌30元/吨，全国主流地区铝板报价保持平稳。目前，全国主流地区铝板带箔生产企业开工状况基本稳定，订单情况维持清淡。厂家开工率并未有之前预期的大幅度提高，其中山东地区市场尤为清淡。部分大型企业不再生产附加值较低的1系产品，专供高精尖高附加值产品。上海、佛山贸易商出货积极，成交一般。

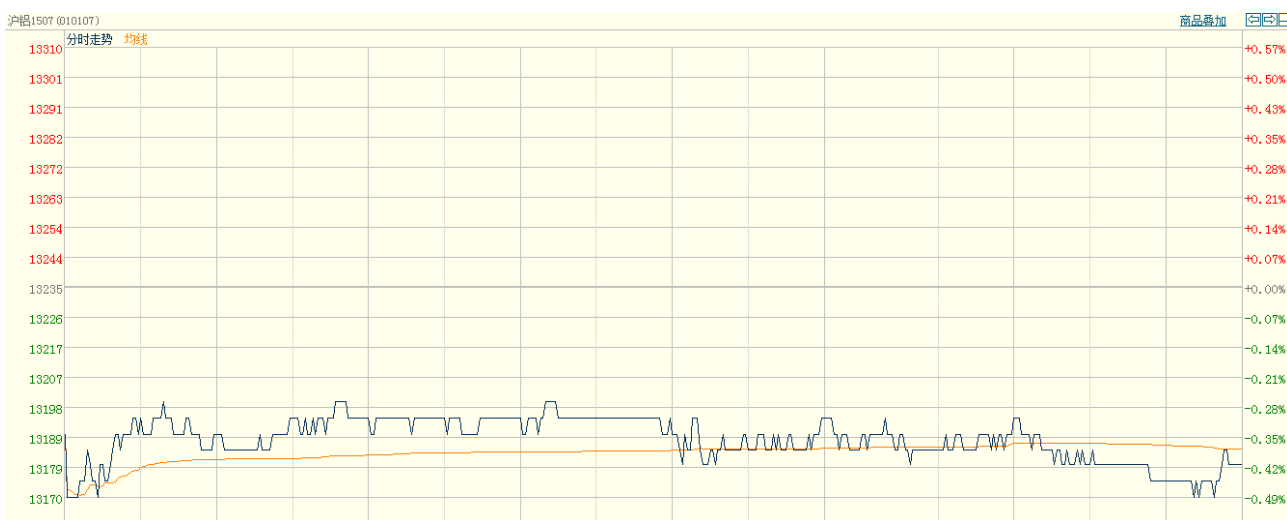
表八 5月25日主流地区铝板价格

日期	地区	品名	材质	规格	最低价	最高价
5月25日	上海	铝板	1060/H态	2-6*1000*2000	15600	16200
5月25日	重庆	铝板	1060/O态	2-6*1000*2000	15500	15900
5月25日	佛山	铝板	1060/O态	2-6*1000*2000	15750	16150
5月25日	郑州	铝板	1060/O态	2-6*1000*2000	15100	15550
5月25日	济南	铝板	1060/O态	2-6*1000*2000	15100	15600

三、金融衍生品市场分析

1、衍生品价格走势

图一 电解铝主力合约（1507）分时图



数据来源：上海期货交易所

图二 电解铝期货交易行情

交割月	前结算	今开盘	最高价	最低价	收盘价	结算价	涨跌1	涨跌2	成交量	持仓手/变化
品种：铝										
1506	13180	13120	13150	13105	13130	13130	-50	-50	7204	53486 / -2656
1507	13235	13190	13200	13160	13180	13185	-55	-50	18972	103968 / -4652
1508	13280	13230	13250	13200	13235	13230	-45	-50	14570	103754 / 2834
1509	13325	13250	13305	13250	13290	13280	-35	-45	6684	35832 / 2004
1510	13380	13325	13365	13320	13325	13330	-55	-50	1426	9228 / 616
1511	13405	13385	13395	13375	13380	13380	-25	-25	224	2176 / 68
1512	13455	13440	13440	13400	13430	13420	-25	-35	14	904 / 6
1601	13505				13505	13505	0	0	0	434 / 0
1602	13505	13510	13510	13510	13510	13510	5	5	2	302 / 0
1603	13600	13555	13555	13555	13555	13555	-45	-45	2	124 / -2
1604	13635				13635	13635	0	0	0	32 / 0
1605	13660	13615	13615	13615	13615	13615	-45	-45	2	4 / 2
小计									49100	310244 / -1780

数据来源：上海期货交易所

图三 上海期交所会员成交及持仓排名表 (a11507 合约)

合约代码: a11507											
2015/5/25											
会员类别		总成交量	比上交易日增减	会员类别		总持买单量	比上交易日增减	会员类别		总持卖单量	比上交易日增减
期货公司		18132	-1350	期货公司		47472	-2206	期货公司		51964	-1766
非期货公司		840	840	非期货公司		4512	-120	非期货公司		20	-560
名次	期货公司会员简称	成交量	比上交易日增减	名次	期货公司会员简称	持买单量	比上交易日增减	名次	期货公司会员简称	持卖单量	比上交易日增减/变化
1	五矿期货	1510	1000	1	万达期货	2749	0	1	中信期货	6225	-111
2	中信期货	1396	-4	2	中信期货	2587	-125	2	国投期货	5068	1
3	浙商期货	1318	1179	3	中粮期货	2538	-1	3	中粮期货	4344	471
4	徽商期货	906	-250	4	上海通联	2328	-100	4	五矿期货	4260	737
5	财富期货	879	879	5	海通期货	1956	21	5	银河期货	3416	-15
6	海航东银	814	812	6	国联期货	1629	-6	6	广发期货	2794	246
7	中融汇信	770	-1012	7	广发期货	1587	-148	7	上海中期	2779	0
8	倍特期货	693	-229	8	上海中期	1517	-1	8	财富期货	2128	-729
9	中粮期货	638	206	9	银河期货	1495	-21	9	华泰长城	1959	-414
10	东证期货	589	-287	10	永安期货	1337	-135	10	乾坤期货	1530	0
11	华泰长城	535	-120	11	五矿期货	1221	-225	11	国泰君安	1219	97
12	兴证期货	524	129	12	新潮期货	1210	-28	12	浙商期货	1182	-1196
13	光大期货	471	146	13	海航东银	1183	-812	13	兴证期货	1037	18
14	广发期货	410	-51	14	国贸期货	1163	-78	14	万达期货	977	5
15	中辉期货	364	-25	15	中国国际	970	-132	15	永安期货	884	158
16	长江期货	348	182	16	安信期货	953	1	16	中国国际	878	-60
17	国泰君安	315	-183	17	英大期货	950	0	17	混沌天成	869	0
18	永安期货	309	37	18	光大期货	875	-2	18	金瑞期货	694	-10
19	中投期货	305	292	19	宏源期货	863	-10	19	海通期货	658	-72
20	申万期货	301	-111	20	长江期货	855	5	20	中钢期货	657	-80
合计		13395	2590	合计		29966	-1797	合计		43558	-954

数据来源: 上海期货交易所

2、SHFE 铝期货走势分析

上海期铝价格小幅下跌。主力7月合约,以13180元/吨收盘,下跌55元,跌幅为0.42%。当日LME市场因假日休市。全部合约成交49100手,持仓量减少1780手至310244手。主力合约成交18972手,持仓量减少4652手至103968手。

周一,沪铝主力AL1507合约开盘于13190元,盘中最高点冲至13200元,最低点探至13160元,目前价格在13170元附近震荡。若13130元一线失守,则直接看至13000元附近。操作建议:长线空单继续持有。

3、LME 铝价走势分析

5月25日（星期一）为英国春季银行假日，伦敦金属交易所（LME）休市一天，5月26日（星期二）恢复交易。

四、热点新闻

1、宏观新闻

《亚投行章程》出炉 法定资本千亿美元 亚投行57个意向创始成员国的代表22日在新加坡发表公告说，各方已就《亚投行章程》文本达成一致，将于今年6月底在北京举行《亚投行章程》签署仪式。筹建亚投行谈判代表会议常设主席、中国财政部副部长史耀斌表示，亚投行将按1000亿美元的法定资本金由各意向创始成员国认缴。

德拉吉：欧元区经济前景为七年来最光明 北京时间5月22日晚间消息，CNBC周五报道，欧洲央行行长德拉吉称欧元区的经济前景看起来“相比七年前已经更加光明”。德拉吉是在葡萄牙参加欧洲央行主办的全球央行银行家研讨会期间的发言中提出这一断言的。

美国4月消费价格指数环比微升 美国劳工部22日公布的数据显示，美国4月份消费价格指数环比微升，为连续第三个月上升。数据显示，4月份美国消费价格指数环比上升0.1%，同比下降0.2%。其中，能源价格环比下降，食品价格保持不变。

2、行业热点

1-4月河南十种有色金属产量同比下降5.8% 河南省统计局日前发布数据显示, 2015年4月份, 河南十种有色金属产量43.4万吨, 同比下降3.0%; 1-4月产量171.9万吨, 同比下降5.8%。4月份河南氧化铝产量111.5万吨, 同比增长10.4%, 1-4月产量442.1万吨, 同比增长8.4%。全国氧化铝4月份产量478万吨, 同比增长16.9%, 1-4月产量1875万吨, 同比增长15.2%。

山东裕航6005合金产品达国家行业标准一级水平 山东裕航特种合金装备有限公司紧盯市场动态, 在轨道客车轻量化车体结构方面实现新突破, 公司生产的大型中空挤压型材6005与6005A铝合金各方面性能达到了国家国家标准规定的一级水平, 在业内引起广泛关注, 备受好评。据了解, 大型中空挤压型材6005与6005A铝合金是一种中等强度铝合金, 主要用于城铁客车、铁路客车, 尤其是高速动车组的车体制造。

4月南平铝业加压指标超预期 板带喷涂创新高 4月份南平铝业挤压二部完成1258吨产量, 成品率、综合电耗等各项技术经济指标均完成月初预定目标, 生产状况明显转好。4月份, 在全体职工的共同努力下, 南铝板带加工二部喷涂班次效率达到918.57平方米, 首次突破900平方米, 创历史新高。在喷涂一线进行技改的情况下, 板带加工二部开展提效率工作, 充分发挥喷涂二线的作用, 完成氟碳型材511.7吨, 喷漆单板13370平方米, 完成公司月初计划。

广州保赐利被中国铝罐控股全资收购 中国铝罐控股有限公司(股份代码: HK6898)于2015年5月21日以发行新股方式, 全资收购广州保赐利化工有限公司。

简言之，广州保赐利化工有限公司因被香港上市公司中国铝罐控股有限公司（股份代码：HK6898）全资收购，通过此并购方式，广州保赐利化工有限公司就直接上市了。

五、明日预测

由于中国铝供给持续增长，21世纪初期大宗商品牛市时，国际铝价格相较其他金属涨幅较小。国际上，今年铝、铜、锌、铅等金属均表现不俗，但铝已经提前结束了这一轮涨势。在5月5日升至1886美元/吨并刷新12个月新高后，LME 三个月铝期货价格已回落约5%，而其他金属价格维持在高位。中国取消对部分金属产品15%的出口关税会为国际铝企增加巨大压力。尽管受减税影响的铝加工产品仅约1.5万吨，但铝市场消沉且紧张，中国此举不免引发国际抛售。铝现货市场，今日现货铝价延续跌势，持货商挺价意愿明显，部分商家逢低积极接货，市场低价货源成交较好。短期来看，铝市基本面继续疲软，铝价还将受此拖累。

中国铝市场报告订单

上海钢联电子商务股份有限公司

您的兴趣:

- Myyouse 铝价指数
- 现货铝市每日简评
- 铝厂报价
- 现货成交行情
- 电解铝每日成交报告
- 铝材市场价格
- 铝材厂家开工率
- 铝材厂家订单新增
- 铝期盘评述
- 行情预测
- 每日行业资讯
- 每日新闻讯息

订阅公司 (请填写公司全名):

联系人:

电 话:

传 真:

电子邮箱:

日 期: 年 月 日

公司名称: 上海钢联电子商务股份有限公司
 地 址: 上海市宝山区园丰路 68 号
 电 话: 021-26093967
 传 真: 021-66896910
 费 用: **2600 元人民币/年**
 汇款户名: 上海钢联电子商务股份有限公司
 帐 号: 3100 1913 1000 5250 1232
 开 户 行: 建设银行上海宝钢宝山支行

贵公司属于:

- 矿山-中国
- 矿山-除中国以外
- 贸易商
- 冶炼厂-中国
- 冶炼厂-除中国以外
- 铝材厂
- 贸易商
- 期货公司
- 金融机构
- 研究机构
- 政府机关
- 其他

铝研究团队联系方式:

李 旬: 021-26093260

邮箱: lixun0108@gmail.com

本报告由我的有色铝研究团队开发, 版权属于上海钢联电子商务股份有限公司, 未经授权不得复制、转发, 引用需备注来源。

免责声明:

本研究报告仅供上海钢联电子商务股份有限公司及“我的有色网”客户使用，我的有色网铝研究团队不会因接收人收到本报告而视其为本公司的当然客户。

本研究报告由我的有色网铝研究团队制作，是基于研究团队认为可靠的且目前已公开的信息撰写，我们力求但不保证该信息的准确性和完整性，客户也不应该认为该信息是准确和完整的。同时，本团队不保证文中观点或陈述不会发生任何变更，在不同时期，本团队可发出与本报告所载资料、意见及推测不一致的报告。

我的有色网铝研究团队会适时更新我们的研究，但可能会因某些规定而无法做到，在任何情况下，本报告中的信息或所表述的意见并不构成对任何人的投资建议，也没有考虑到个别客户特殊的投资目标、财务状况或需求。客户应考虑本报告中的任何意见或建议是否符合其特定状况，若有必要应寻求专家意见，本公司及雇员不对使用本报告而引致的任何直接或者间接损失负任何责任。

本报告所载的资料、工具、意见及推测只提供给客户作参考之用，并非作为或被视为出售或购买证券或其他投资标的的邀请或向人作出邀请。

本报告涉及期货、期权及其它衍生工具的交易，因其包括重大的市场风险，因此并不适合所有投资者。在任何情况下，本团队不对任何人因使用本报告中的任何内容所引致的任何损失负任何责任，投资者需自行承担风险。

本报告版权归我的有色网铝研究团队所有，未获得我的有色网铝研究团队事先书面授权，任何人不得对本报告进行任何形式的发布、复制或出版作任何用途，合法取得本报告的途径为本公司网站及本公司授权的渠道。



（“我的有色网”微信）



（期、现货铝交易微信）

上海钢联电子商务股份有限公司

上海市宝山区园丰路68号 邮编：200444
联系人：李旬 电话：021-26093260
邮箱：nmsgmx088@126.com