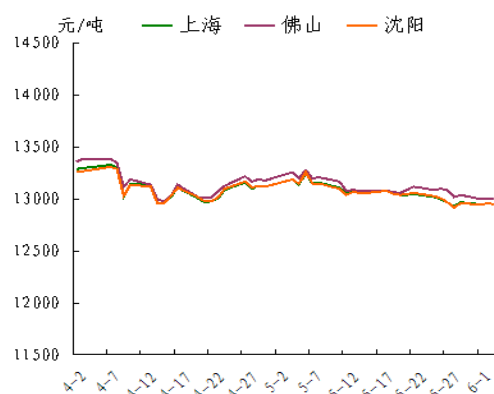


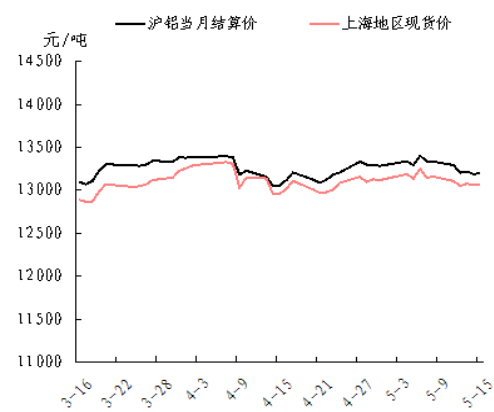
## 我的有色-铝团队 铝价下跌 下游接货谨慎

电解铝三地均价走势图



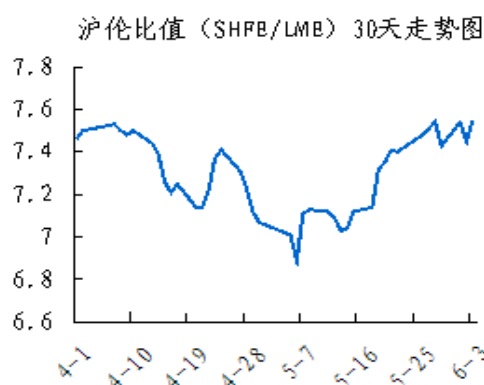
数据来源: Myyouse

期现走势对比



数据来源: Myyouse

沪伦比值走势图



数据来源: Myyouse

## 本期观点

- 关注：球大宗商品全线下跌 中国探索增加定价权 近期，全球市场并不太平。继希腊危机、中国股市骤跌成为两大关键词后，全球大宗商品价格全线下跌再次引发国际关注。在牵一发而动全身的国际市场上，想要“独善其身”变得越来越难。

## 市场概要

### 热点新闻

- 央行紧急声明：给予市场充分流动性
- 中国股市大跌 令美国铝业前景蒙阴

### 期货市场

- 上海期铝价格跌幅较大。主力9月合约，以12045元/吨收盘，下跌430元，跌幅为3.45%。全部合约成交308902手，持仓量增加7534手至381718手。主力合约成交178144手，持仓量减少1942手至133002手。操作建议：暂时观望。
- 周二伦敦铝收跌，今日亚洲交易时段伦铝继续走跌，价格在1640美元附近震荡。

### 现货市场

- 氧化铝市场，今日氧化铝现货价格维持平稳，市场整体成交依旧清淡。
- 电解铝市场，上海铝锭现货价12040-12080元/吨，均价12060元/吨，跌260元/吨，市场接货略有增多，成交尚可。
- 铝合金锭市场，今日国内电解铝承压继续大幅下跌，原铝系铸造铝合金锭承压继续下跌，普遍跟跌250元/吨左右。
- 铝材市场，今日铝价大幅下跌，全国主流地区6063铝棒及佛山地区铝型材市场价格也随之有不同程度的调整变动。

## 明日预测

- 综述：中国祭出的一系列措施仍没有令股市企稳，市场人气深受打击，股市恐慌效应溢出，从而影响到大宗商品市场。与此同时，欧元区领导人已经做好希腊退出欧元区的准备了，避险情绪令投机市场兴趣继续“退潮”。内忧外患之际，有色金属遭遇重挫。现货方面，持货商超低价出货明显减少，下游虽有逢低采购意愿，但是对铝价后市不确定性较浓仍有畏跌心理，接货谨慎，持货商欲挺价出货，但是成交价格走高有限。铝价下行空间依然存在，建议空单持有，贸易商逢高抛货。

## 目 录

一、铝土矿市场追踪.....	2
1、进口铝土矿市场评述.....	3
2、国内铝土矿市场评述.....	3
二、相关市场现货分析.....	3
1、氧化铝市场分析.....	4
2、电解铝市场分析.....	4
3、铝合金锭市场分析.....	6
4、铝材市场分析.....	7
三、金融衍生品市场分析.....	9
1、衍生品价格走势图表.....	9
2、SHFE 铝期货走势分析.....	11
3、LME 铝价走势分析.....	11
四、热点新闻.....	12
1、宏观新闻.....	12
2、行业热点.....	13
免责声明: .....	16

## 一、铝土矿市场追踪

### 1、进口铝土矿市场评述

进口铝土矿今日价格行情：7月8日，进口铝土矿现货含税到港价：青岛港，Al:46%，Si:8%报340；来自马来西亚；日照港Al:48%，Si:5%报460；来自澳大利亚；龙口港Al:50%，Si:3%报570，来自巴西；澳大利亚Al:52-55%，Si:2-6%报63；AL:49%，SI:6%，报58；印度Al:46-48%，Si:6-7%报62；马来西亚AL:46%，SI:5%报47；（CIF）AL:39%，SI:6%，FOB：31（美元/吨）。

### 2、国内铝土矿市场评述

国内铝土矿今日价格行情：7月8日，阳泉铝硅比4.5报260；Al:60-65%，Si:9-11%百色报295；贵州报310；三门峡Al:55-60%，Si:12-13%报335（元/吨）。

### 3、国内预焙阳极市场评述

国内主流市场预焙阳极价格行情：7月8日，山东市场报2600-2900；山西市场报3150-3250，；河南市场报2600-2900；河北市场报2620-2950；广西市场报3100-3200；（元/吨）。

## 二、相关市场现货分析

### 1、氧化铝市场分析

表一 7月8日主流地区氧化铝价格

日期	地区	品名	材质	规格	最低价	最高价	中间价	涨跌
7月8日	吕梁	氧化铝	A0-1	AL203 $\geq$ 98.6%	2300	2340	2320	-
7月8日	滨州	氧化铝	A0-1	AL203 $\geq$ 98.6%	2410	2450	2430	-
7月8日	三门峡	氧化铝	A0-1	AL203 $\geq$ 98.6%	2340	2380	2360	-
7月8日	百色	氧化铝	A0-1	AL203 $\geq$ 98.6%	2230	2270	2250	-
7月8日	连云港	氧化铝	A0-1	AL203 $\geq$ 98.6%	2540	2580	2560	-
7月8日	贵州	氧化铝	A0-1	AL203 $\geq$ 98.6%	2280	2320	2300	-

今日氧化铝现货价格平稳，市场整体成交依旧清淡。山西地区氧化铝价格区间为 2300-2340 元/吨，平；山东地区氧化铝价格区间为 2410-2450 元/吨，平；河南地区氧化铝价格区间为 2340-2380 元/吨，平；广西地区主流维持在 2230-2270 元/吨，平；贵州地区氧化铝维持在 2280-2320 元/吨，平；连云港港口现货价格波动区间为 2540-2580 元/吨，平。

## 2、电解铝市场分析

表二 7月8日主流地区电解铝价格

日期	地区	品名	材质	规格	最低价	最高价	中间价	涨跌
7月8日	上海	电解铝	A00	AL $\geq$ 99.7%	12040	12080	12060	-260
7月8日	无锡	电解铝	A00	Al $\geq$ 99.7%	12030	12070	12050	-250
7月8日	杭州	电解铝	A00	Al $\geq$ 99.7%	12060	12100	12080	-250
7月8日	佛山	电解铝	A00	Al $\geq$ 99.7%	12080	12120	12100	-260
7月8日	沈阳	电解铝	A00	Al $\geq$ 99.7%	12050	12090	12070	-270
7月8日	天津	电解铝	A00	Al $\geq$ 99.7%	12080	12120	12100	-270
7月8日	重庆	电解铝	A00	Al $\geq$ 99.7%	12050	12090	12070	-240
7月8日	巩义	电解铝	A00	Al $\geq$ 99.7%	11940	11980	11960	-290
7月8日	临沂	电解铝	A00	Al $\geq$ 99.7%	12060	12100	12080	-260

表三 7月8日 主流地区电解铝升贴水

地区	均价	上期所当月价	长江价格	广东南储	三地均价升贴水
上海	12060	-35	+20	-40	-20
无锡	12050	-45	+10	-50	-30
杭州	12080	-15	+40	-20	-
佛山	12100	+5	+60	-	+20
沈阳	12070	-25	+30	-30	-10
天津	12100	+5	+60	-	+20
巩义	11960	-135	-80	-140	-120
临沂	12080	-15	+40	-20	-
重庆	12070	-25	+30	-30	-10

备注：升贴水基准分别为上期所铝当月合约 10 点 15 分的卖价，长江市场电解铝均价，广东南储电解铝均价，华通市场电解铝上午价格

上海铝锭现货价 12040-12080 元/吨，均价 12060 元/吨，跌 260 元/吨，下游接货有所增加，成交略有好转。无锡铝锭现货价 12030-12070 元/吨，均价 12050 元/吨，跌 250 元/吨，下游接货增加，成交尚可。杭州铝锭现货价 12060-12100

元/吨，均价 12080 元/吨，跌 250 元/吨，下游接货情绪增加，市场成交有所好转。天津铝锭现货价 12080-12120 元/吨，均价 12100 元/吨，跌 270 元/吨，贸易商挺价出货，整体成交不佳。沈阳铝锭现货价 12050-12090 元/吨，均价 12070 元/吨，跌 270 元/吨，贸易商交投活跃，成交尚可。巩义铝锭现货价 11940-11980 元/吨，均价 11960 元/吨，跌 290 元/吨，下游按需采购，成交一般。重庆铝锭现货价 12050-12090 元/吨，均价 12070 元/吨，跌 240 元/吨，市场供需两弱，成交整体欠佳。佛山铝锭现货成交价 12080-12120 元/吨，均价 12100 元/吨，跌 260 元/吨，下游观望为主，市场成交一般。

### 3、铝合金锭市场分析

今日国内电解铝延续大幅下跌，原铝系铸造铝合金锭价格亦承压继续跟跌，且跌幅扩大至 250 元/吨左右。具体价格方面，A356.2 主要产地云南、山东、河南等地出厂均价在 12500 元/吨附近，跌 250，各铝厂以单定产，产销保持平稳，加工费报价仍在 350-550 元/吨区间。江浙沪等消费市场 A356.2 均价在 12750 元/吨附近，跌 250，下游轮毂厂出口减弱，需求有所下滑，到厂加工费报在 650-750 元/吨区间较多；广东地区今日均价在 12800 元/吨，跌 250，市场供求基本平衡，主要流通品牌仍为云铝、沾益锆晟等。

表四 7月8日主流地区 A356.2 铝合金锭价格

地区	规格	最低价	最高价	均价	涨跌
上海	国标	12700	12800	12750	-250
广东	国标	12750	12850	12800	-250
浙江	国标	12700	12800	12750	-250
江苏	国标	12700	12800	12750	-250
河南	国标	12450	12550	12500	-250
山东	国标	12450	12550	12500	-250

再生系铸造铝合金锭方面，因其行情受电解铝影响具有一定滞后性，今日电解铝暴跌并未立刻反映到再生铝合金锭上，ADC12 今日价格继续维持弱稳格局。其中，大型企业 ADC12 成交价多在 14200-14400 元/吨区间（含 40 天以上账期较多），许多企业最低售价甚至到达成本线附近；中小企业普遍国标 ADC12 报价在 13700-14100 元/吨区间（现款到厂价）为主，价差较大。下游大型压铸企业多以按需长单采购为主，账期要求普遍在 1 个月以上，中小压铸厂零散订单则多逢低买货，价格接受程度较低。

表五 7月8日主流地区 ADC12 铝合金锭价格

地区	规格	最低价	最高价	均价	涨跌
上海	国标	13850	14250	14050	-
佛山	国标	13800	14200	14000	-
天津	国标	13850	14250	14050	-
重庆	国标	13800	14200	14000	-
丰城	国标	13700	14000	13850	-
永康	国标	13700	14100	13900	-

#### 4、铝材市场分析

今日铝价大幅下跌，全国主流地区 6063 铝棒及佛山地区铝型材市场价格也随之有不同程度的调整变动。具体情况，铝棒方面：无锡地区及白头地区平均每吨下跌 250 元，佛山地区平均每吨下跌 250 元；铝型材方面：佛山地区各表面处理价格平均每吨下跌 250 元。成交情况，今日整体成交依旧维持平稳，并未受到价格下跌而有所变化。今日下游企业仍以按需采购为主，不过今日询价积极性有所增强。

表六 7月8日全国主流地区 6063 铝棒成交价格

地区	规格	价格(元/吨)	涨跌	周环比	月环比
佛山	Φ90-Φ178	12600	-250	-	-
无锡	Φ90-Φ178	12400	-250	-	-
巩义	Φ90-Φ178	12500	-250	-	-
包头	Φ90-Φ178	12200	-250	-	-
临沂	Φ90-Φ178	12550	-250	-	-

表七 7月8日 佛山铝型材成交价格（不含票）

表面处理	价格(元/吨)	涨跌	周环比	月环比
磨砂	16050	-250	-	-
电泳	17450	-250	-	-
喷涂	16950	-250	-	-

今日长江 A00 铝锭价格下跌 280 元/吨,全国主流地区铝板报价随之下滑。目前全国主流地区铝板带箔生产企业开工情况环比 5、6 月份有所下滑,市场成交较为冷清,厂家订单有下滑趋势,汽车行业开工状况惨淡,对铝板厂家的订单情况也产生了一定程度的影响,随着淡季的到来,全国各中小型铝板带箔企业订单情况不容乐观,多数企业在国内市场不热的情况下,寻求国外市场份额,部分企业出口量占比稳步走高。不容乐观,厂家订单国内有所下滑,部分厂家出现停减产的情况,但出口情况同比去年相对较好,但近期 LME 价格较低,部分企业出口有所控制。据我的有色网调研,目前产能在 20 万吨以上的生产企业开工率较高,维持在 85%以上,产能在 5 万吨左右的企业开工率不足 65%,上海佛山地区贸易商出货积极,成交一般。



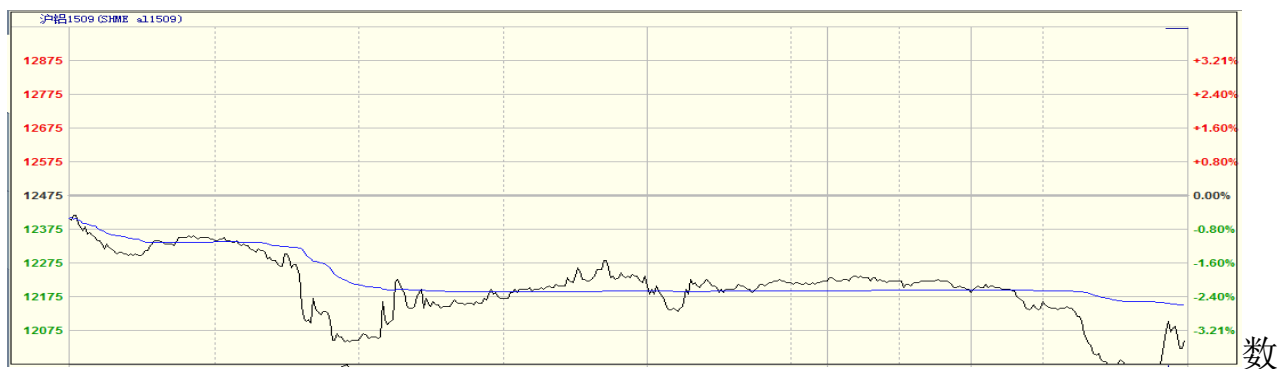
表八 7月8日主流地区铝板价格

日期	地区	品名	材质	规格	最低价	最高价
7月8日	上海	铝板	1060/H态	2-6*1000*2000	14600	15200
7月8日	重庆	铝板	1060/O态	2-6*1000*2000	14500	14900
7月8日	佛山	铝板	1060/O态	2-6*1000*2000	14850	15250
7月8日	郑州	铝板	1060/O态	2-6*1000*2000	14050	14450
7月8日	济南	铝板	1060/O态	2-6*1000*2000	14150	14550

### 三、金融衍生品市场分析

#### 1、衍生品价格走势图

图一 电解铝主力合约（1509）分时图



数据来源：上海期货交易所

图二 电解铝期货交易行情

交割月	前结算	今开盘	最高价	最低价	收盘价	结算价	涨跌1	涨跌2	成交手	持仓手/变化
品种: 铝										
1507	12385	12300	12300	11885	11900	12080	-485	-305	8670	31500 -1310
1508	12445	12405	12405	11945	11975	12120	-470	-325	30014	65032 -5742
1509	12475	12405	12450	11975	12045	12145	-430	-330	178144	133002 -1942
1510	12520	12455	12465	12015	12105	12220	-415	-300	70914	102708 12076
1511	12555	12505	12510	12050	12130	12265	-425	-290	15628	33578 3780
1512	12590	12480	12480	12095	12200	12280	-390	-310	3620	12570 306
1601	12630	12530	12585	12125	12245	12345	-385	-285	1666	2066 276
1602	12675	12405	12460	12210	12215	12370	-460	-305	108	560 48
1603	12740	12740	12740	12400	12405	12450	-335	-290	60	238 32
1604	12715	12495	12525	12325	12345	12440	-370	-275	50	138 8
1605	12760	12515	12515	12335	12335	12445	-425	-315	14	280 0
1606	12790	12505	12505	12280	12280	12435	-510	-355	14	46 2
小计									308902	381718 / 7534

数据来源：上海期货交易所

图三 上海期交所会员成交及持仓排名表 (a11509 合约)

合约代码: a11509											
2015-7-8											
会员类别		总成交量	比上交易日增减	会员类别		总持买单量	比上交易日增减	会员类别		总持卖单量	比上交易日增减
期货公司		177984	146030	期货公司		50526	-1131	期货公司		66501	-971
非期货公司		160	40	非期货公司		15975	160	非期货公司		0	0
名次	期货公司会员简称	成交量	比上交易日增减	名次	期货公司会员简称	持买单量	比上交易日增减	名次	期货公司会员简称	持卖单量	比上交易日增减/变化
1	兴证期货	13040	11021	1	中粮期货	5283	32	1	海通期货	5374	-68
2	华泰期货	10000	8857	2	中信期货	2749	1313	2	中信期货	4928	-1745
3	中信期货	8630	6083	3	华泰期货	2205	1167	3	银河期货	4185	376
4	倍特期货	6456	4524	4	中国国际	2075	198	4	金瑞期货	3280	-255
5	华鑫期货	6412	4779	5	银河期货	1909	-48	5	财富期货	2895	0
6	东证期货	5669	3470	6	国信期货	1830	-214	6	中粮期货	2829	-1043
7	国泰君安	5366	4767	7	上海通联	1538	-10	7	永安期货	2643	273
8	万达期货	4464	3980	8	上海中期	1536	-47	8	鲁证期货	2381	-329
9	中融汇信	3940	2799	9	倍特期货	1504	-317	9	招商期货	2162	60
10	徽商期货	3796	3272	10	新晟期货	1414	17	10	国泰君安	2079	35
11	中国国际	3704	3176	11	一德期货	1405	-532	11	上海中期	2061	16
12	申万期货	3615	3196	12	华融期货	1400	-60	12	华泰期货	2055	-261
13	光大期货	3231	2732	13	格林大华	1248	-46	13	广发期货	1922	-226
14	格林大华	3220	2729	14	金瑞期货	1173	164	14	光大期货	1825	-101
15	迈科期货	3087	3039	15	新湖期货	1093	-40	15	兴证期货	1732	136
16	信达期货	3053	2930	16	光大期货	1012	310	16	中融汇信	1485	75
17	五矿期货	3049	2792	17	江苏东华	996	91	17	国联期货	1333	51
18	永安期货	3002	2629	18	海通期货	949	-55	18	东证期货	1210	-1078
19	东航期货	2623	2326	19	宏源期货	931	308	19	冠通期货	1057	0
20	北京首创	2545	1945	20	先融期货	870	8	20	申万期货	879	256
合计		98902	81046	合计		33120	2239	合计		48315	-3828

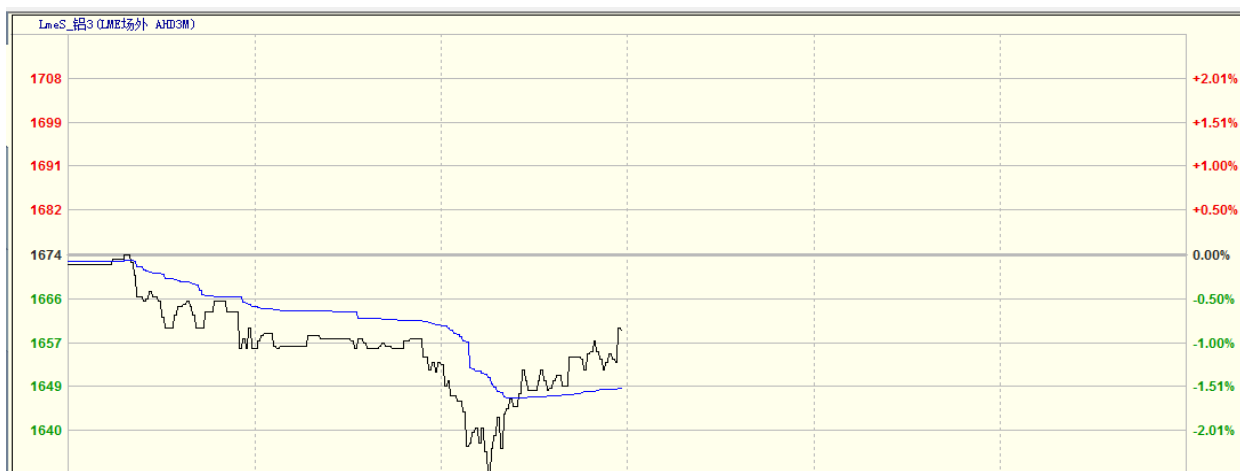
数据来源：上海期货交易所

## 2、SHFE 铝期货走势分析

上海期铝价格跌幅较大。主力9月合约，以12045元/吨收盘，下跌430元，跌幅为3.45%。当日15:00伦敦三月铝报价1637美元/吨，上海与伦敦的内外比值为7.36，与上一交易日7.36持平，上海期铝跌幅与伦敦市场相当。全部合约成交308902手，持仓量增加7534手至381718手。主力合约成交178144手，持仓量减少1942手至133002手。操作建议：暂时观望。

## 3、LME 铝价走势分析

图二 LME 铝亚洲时段分时图



数据来源：LME

周二伦敦铝收跌，今日亚洲交易时段伦铝继续走跌，价格在1640美元附近震荡。

## 四、热点新闻

### 1、宏观新闻

**国际油价大跌 92号汽油跌至每升6.48元** 7日，国家发改委通知，今天零时起，汽、柴油价格每吨分别降低95元和90元，测算到零售价格90号汽油和0号柴油（全国平均）每升分别降低0.07元和0.08元。

**欧洲正式警告希腊：退出欧元区大门已打开** 彭博新闻社报道称，5个月的闹剧、希望后又失望和各种不愉快过后，欧元区领导人终于准备让希腊退出欧元区了。布鲁塞尔欧盟理事会总部 Justus Lipsius 大楼的大门后，欧元区领导人斥责希腊总理齐普拉斯动摇欧元货币联盟，同时等待德国总理默克尔对希腊发出最后通牒。

**机构预测6月 CPI 难超1.5% 政策调整空间充裕** 交通银行报告称，预计食品价格环比将小幅下跌，跌幅在0.02%至0.35%，同比涨幅在1.5%~2%。瑞银证券分析称，受制于内需乏力、全球大宗商品价格波动，国内原材料价格再次下跌估计6月 PPI 同比跌幅可能进一步扩大至4.7%。

**央行紧急声明：给予市场充分流动性** 中国人民银行新闻发言人指出，为支持股票市场稳定发展，中国人民银行积极协助中国证券金融股份有限公司通过拆借、发行金融债券、抵押融资、借用再贷款等方式获得充足的流动性。

## 2、行业热点

**全球大宗商品全线下跌 中国探索增加定价权** 近期，全球市场并不太平。继希腊危机、中国股市骤跌成为两大关键词后，全球大宗商品价格全线下跌再次引发国际关注。在牵一发而动全身的国际市场上，想要“独善其身”变得越来越难。

**氧化铝价格近生产成本 市场静待后市方向明朗** 本周以来，中国股市的跌势也给氧化铝价格带来压力，至少在短期内是如此，因这反应中国经济增长力道疲弱。照理说目前的现货氧化铝价格已经非常接近生产成本，所以不会进一步下滑了，但这还很难说，因为价格还会在成本线附近上下波动。

**中国股市大跌 令美国铝业前景蒙阴** 据外电7月8日消息，行业分析师称，眼下，中国正全力阻止股市大跌，这也将给美国铝业带来一定的焦虑。本周三美国铝业将公布第二季度财报，而投资者将寻求铝价是否能反弹的迹象。美国铝业的股价在年初以来已经大幅下滑30%。

## 五、明日预测

中国祭出的一系列措施仍没有令股市企稳，市场人气深受打击，股市恐慌效应溢出，从而影响到大宗商品市场。与此同时，欧元区领导人已经做好希腊退出欧元区的准备了，避险情绪令投机市场兴趣继续“退潮”。内忧外患之际，有色金属遭遇重挫，今日沪期镍跌停。现货方面，持货商超低价出货明显减少，下游虽有逢低采购意愿，但是对铝价后市不确定性较浓仍有畏跌心理，接货谨慎，持货商欲挺价出货，但是成交价格走高有限。铝价下行空间依然存在，建议空单持有，贸易商逢高抛货。

## 中国铝市场报告订单

上海钢联电子商务股份有限公司

您的兴趣:

- Myyouse 铝价指数
- 现货铝市每日简评
- 铝厂报价
- 现货成交行情
- 电解铝每日成交报告
- 铝材市场价格
- 铝材厂家开工率
- 铝材厂家订单新增
- 铝期盘评述
- 行情预测
- 每日行业资讯
- 每日新闻讯息

订阅公司 (请填写公司全名):

联系人:

电 话:

传 真:

电子邮箱:

日 期:        年        月        日

公司名称: 上海钢联电子商务股份有限公司  
 地 址: 上海市宝山区园丰路 68 号  
 电 话: 021-26093967  
 传 真: 021-66896910  
 费 用: **2600 元人民币/年**  
 汇款户名: 上海钢联电子商务股份有限公司  
 帐 号: 3100 1913 1000 5250 1232  
 开 户 行: 建设银行上海宝钢宝山支行

贵公司属于:

- 矿山-中国
- 矿山-除中国以外
- 贸易商
- 冶炼厂-中国
- 冶炼厂-除中国以外
- 铝材厂
- 贸易商
- 期货公司
- 金融机构
- 研究机构
- 政府机关
- 其他

铝研究团队联系方式:

李 旬: 021-26093260

邮箱: lixun0108@gmail.com

本报告由我的有色铝研究团队开发, 版权属于上海钢联电子商务股份有限公司, 未经授权不得复制、转发, 引用需备注来源。

## 免责声明:

本研究报告仅供上海钢联电子商务股份有限公司及“我的有色网”客户使用，我的有色网铝研究团队不会因接收人收到本报告而视其为本公司的当然客户。

本研究报告由我的有色网铝研究团队制作，是基于研究团队认为可靠的且目前已公开的信息撰写，我们力求但不保证该信息的准确性和完整性，客户也不应该认为该信息是准确和完整的。同时，本团队不保证文中观点或陈述不会发生任何变更，在不同时期，本团队可发出与本报告所载资料、意见及推测不一致的报告。

我的有色网铝研究团队会适时更新我们的研究，但可能会因某些规定而无法做到，在任何情况下，本报告中的信息或所表述的意见并不构成对任何人的投资建议，也没有考虑到个别客户特殊的投资目标、财务状况或需求。客户应考虑本报告中的任何意见或建议是否符合其特定状况，若有必要应寻求专家意见，本公司及雇员不对使用本报告而引致的任何直接或者间接损失负任何责任。

本报告所载的资料、工具、意见及推测只提供给客户作参考之用，并非作为或被视为出售或购买证券或其他投资标的的邀请或向人作出邀请。

本报告涉及期货、期权及其它衍生工具的交易，因其包括重大的市场风险，因此并不适合所有投资者。在任何情况下，本团队不对任何人因使用本报告中的任何内容所引致的任何损失负任何责任，投资者需自行承担风险。

本报告版权归我的有色网铝研究团队所有，未获得我的有色网铝研究团队事先书面授权，任何人不得对本报告进行任何形式的发布、复制或出版作任何用途，合法取得本报告的途径为本公司网站及本公司授权的渠道。



(“我的有色网”微信)



(期、现货铝交易微信)

### 上海钢联电子商务股份有限公司

上海市宝山区园丰路68号 邮编: 200444  
联系人: 李旬 电话: 021-26093260  
邮箱: nmsgmx088@126.com